

INFORMATIONS PRODUIT

Gamme EDEN

Baignoire en acrylique 170/70

Toutes nos gammes de baignoires balnéo sont également disponibles en version baignoire nues sans système.



↑ EDEN Baignoire en acrylique, avec tabliers blanc

- EN 12764** Norme EN 12764
- EN 14516** Norme EN 14516
- WHIRLPOOL** Whirlpool
- COMBI** Combi (Whirlpool + Airpool)
- CHROMO** Chromothérapie
- BLUETOOTH** Bluetooth
- HEATER** Réchauffeur
- Désinfection**

Gamme	EDEN
Produit	Baignoire en acrylique
Dimensions	Dimensions 1700 x 700 mm
Hauteur	615 mm
Type de pose	Nue à encastrer (sans tabliers), en angle, en niche, contre un mur (avec tabliers)
Description	Avec structure portante (pour version à poser) : Capacité 194L Poids à vide max. (avec système combi) 49 kg Débit d'eau par le trop plein 9l/min (version balnéo) Débit d'eau par le bec de distribution 11l/min Options supplémentaires incluses dans la version Combi (Whirlpool + Airpool) : Commande Digitale Lite_D 6 jets whirlpool 2+2 jets dorsaux/pieds 14 jets Airpool Eclairage, chromothérapie Bluetooth Colonne de vidage.
Finitions	Blanc
Options	Les baignoires avec système balnéo sont équipées d'une colonne de vidage. Supplément nécessaire pour la version ETP (remplissage par le trop plein). Colonne de vidage ETP ou standard (pour version sans système balnéo) Tablier frontal et latéral blanc Réchauffeur Appui-tête noir Kit pieds réglables en acier trempé pour baignoire à encastrer composé de : 4 pieds, 5 fixations murales avec chevilles et vis assorties et clips de fixations pour tablier assortis Mitigeur thermostatique et mécanique (prédisposé ETP ou bec de distribution)

LES + PRODUITS



Commande digitale Lite_D



Commande pneumatique Lite_P



EDEN | Vue du dessus



PURE | Robinetterie



Buse whirlpool COMFORT,
orientable et réglable

FINITION TABLIER









Blanc

TYPE DE POSE

- A encastrer
- Angle (gauche ou droit)
- Niche
- Contre un mur

LES BUSES

 <p>WHIRLPOOL</p>		<p>COMFORT Buse eau et air, orientable et réglable en intensité</p>
		<p>JET PLUS Buse eau et air, orientable, idéale pour la zone pieds et dos</p>
 <p>AIRPOOL</p>		<p>AIRPOOL Buse air, silencieuse et relaxante</p>