










INFORMATIONS PRODUIT

Gamme NUBEA

Baignoire en acrylique 185/120

Toutes nos gammes de baignoires balnéo sont également disponibles en version baignoire nues sans système.

-  Norme EN 12764
-  Norme EN 14516
-  Combi (Whirlpool + Airpool)
-  Installation en îlot
-  Installation en angle
-  Chromothérapie
-  Bluetooth
-  Désinfection
-  Réchauffeur



↑ NUBEA Baignoire en acrylique, avec tabliers blanc

Gamme	NUBEA
Produit	Baignoire en acrylique
Dimensions	Dimensions 1850 x 1200 mm
Hauteur	595 mm
Type de pose	À encastrer (sans tabliers), en angle ou en îlot (avec tabliers)
Description	Avec structure portante (pour version à poser) : Capacité 430L Poids à vide max. 146 kg Débit d'eau par le trop plein 9l/min (version balnéo) Débit d'eau par le bec de distribution 11l/min Options supplémentaires incluses dans la version Combi (Whirlpool + Airpool) : Commande Digitale Lite_D 8 jets whirlpool filo 16 jets Airpool blanc Eclairage, chromothérapie Bluetooth Colonne de vidage.
Finitions	Blanc (acrylique) / Polvere, Cenere, Ardesia, Neve (eco-resine)
Options	Kit pieds réglables pour baignoire à encastrer Colonne de vidage ETP, colonne de vidage standard éclairage LED périmétrique réchauffeur mitigeur thermostatique ou mécanique monté avec douchette à main, prédisposé pour ETP ETP : Remplissage par le trop plein.

LES + PRODUITS



Commande digitale Lite_D



MODERN | Robinetterie



Buse whirlpool FILO, orientable et réglable

FINITION TABLIER



Blanc

L | Polvere

M | Cenere

N | Ardesia

P | Neve

TYPE DE POSE

- A encastrer
- Angle
- Îlot

LES BUSES

		<p style="text-align: center;">FILO</p> <p style="text-align: center;">Buse eau et air, plate et parfaitement intégré à la baignoire, orientable</p>
		<p style="text-align: center;">AIRPOOL</p> <p style="text-align: center;">Buse air, silencieuse et relaxante</p>