

FOGLIO DI MISURAZIONE N° 07

Grossista: _____ Ditta _____ Via _____ NPA / Località	Installatore: _____ Ditta _____ Via _____ NPA / Località	Cliente finale: _____ Nome _____ Via _____ NPA / Località
--------------------------------------------------------------------------------	-----------------------------------------------------------------------------------	------------------------------------------------------------------------------------

P.f. indicare tutte le misure in mm

Serie

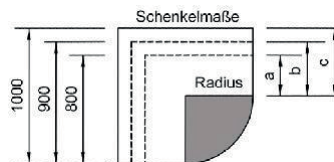
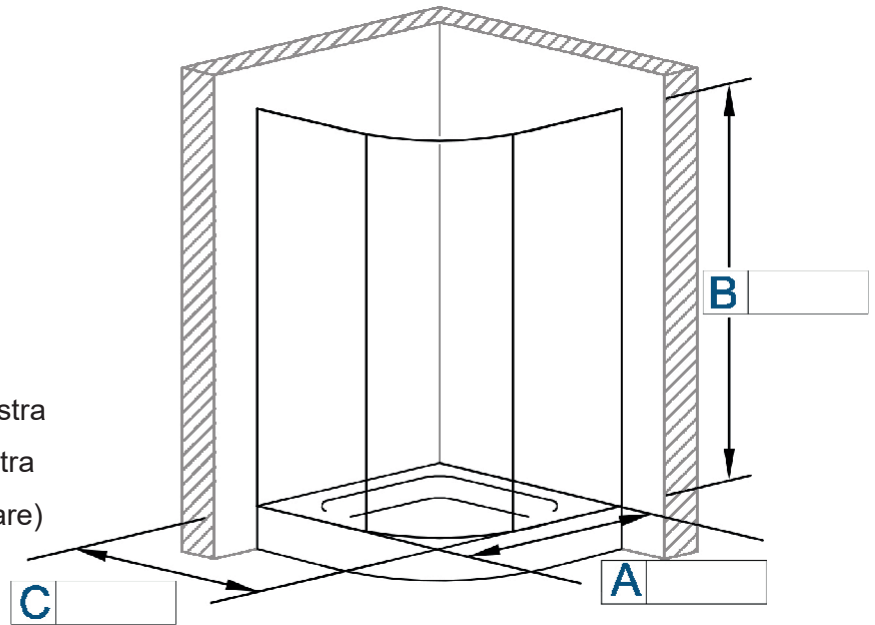
Finitura

Variante colore

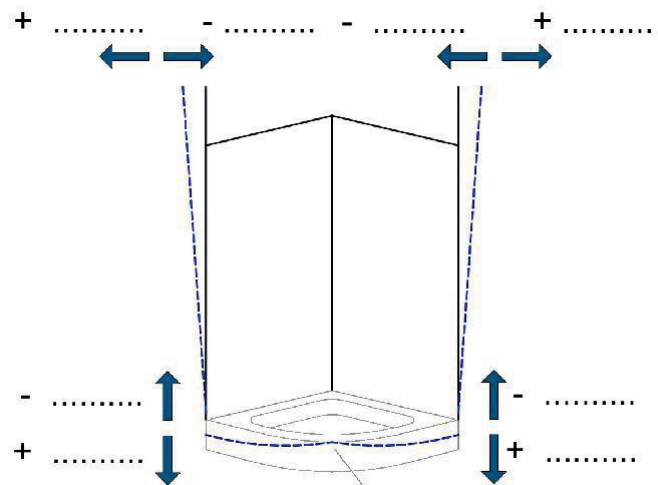
Variante vetro

- Raggio
- Cerniera della porta a sinistra
- Cerniera della porta a destra
- Con parte fissa (p.f. segnare)

- Montaggio del piatto
- Montaggio a filo pavimento
- Dimensioni fisse misurate:
- Bordo interno del vetro
- Centro del vetro
- Bordo esterno del vetro



Radius 600	Radius 650
a = 300	a = 250
b = 400	b = 350
c = 500	c = 450



Misurare tassativamente da qui

Osservazioni (particolarità / foto)

Data

Firma del cliente finale