

RONAL

glass[®]
1989

Karol

The art of modern bathrooms.

Ceník EXTRA _ 2026/2027





Chillout
Glass 1989

Walk-in Easy 2.0
Ronai

Vana Plum
Glass 1989

Když každý prvek zapadne na své místo.

RONAL Bathrooms přistupuje ke koupelně komplexně a propojuje vzájemně se doplňující, dokonale sladěné produkty. Jako tradiční výrobce v oblasti sprchových koutů nabízí RONAL Bathrooms také kompletní řešení pro wellness a vybavení koupelny: sprchové vaničky, vany, masážní vany, hammamy, vířivky, sauny, koupelnový nábytek a umyvadla – vše pro vytvoření harmonických a jedinečných prostor.

Důraz na design, pečlivý výběr materiálů a precizní zpracování povrchů přináší mimořádnou tvůrčí svobodu. Umožňuje kombinovat tvary, barvy i způsoby využití bez jakýchkoli kompromisů v kvalitě.

Oriana sprchová zástěna
Ronald

RG oválné umyvadlo
Karol

Rigo nábytek
Karol

Air sprchová vanička
Ronald

The art of
modern
bathrooms.



O společnosti

RONAL Bathrooms, nová koupelňová divize skupiny RONAL GROUP, nastavuje nové standardy v oblasti koupelen a wellness řešení. Pod hlavičkou RONAL Bathrooms se spojují čtyři značky, které sdílejí stejnou vášeň pro technologie, řemeslné zpracování, inovace a design – s absolutním důrazem na nejvyšší kvalitu. Společná mise směrem k zákazníkům je jasná: vytváříme vaši jedinečnou koupelňovou a wellness zkušenost.

Individuální a moderní sprchová řešení s důrazem na špičkovou kvalitu, funkčnost a design představují klíčovou kompetenci RONAL Bathrooms prostřednictvím značek RONAL a KUDOS. Elegantní italský koupelňový nábytek a umyvadla značky KAROL spolu s vanami a wellness produkty značky Glass1989, rovněž vyráběnými a navrhovanými v Itálii, celý koncept koupelny a wellness přirozeně doplňují a podtrhují jeho výjimečnost.

RONAL Bathrooms nabízí komplexní portfolio vysoce kvalitních a moderních sprchových řešení – sprchové zástěny, kouty a vaničky, prémiová wellness řešení i elegantní koupelňový nábytek nejvyšší úrovně, vhodné pro koupelny jakékoliv velikosti. Vytvořeno pro pocit pohody: sprchová řešení RONAL usilují o dokonalou rovnováhu mezi funkčností, komfortem a designem.

Naše přednosti

- Vyrobeno v České republice
- Široká variabilita rozměrů a provedení
- Precizní a rychlé technické zaměření
- Expresní výrobní doba
- Skladové položky s odesláním do 24 hodin
- Atypická provedení s dodáním do 14 dnů
- Nadstandardní zákaznická péče



Záruka 2 roky

Na všechny vany, koupelňový nábytek, umyvadla a wellness produkty

ESCAPE**str. 84-91**

- ESCAPE spojuje komfort, funkčnost a vynikající poměr ceny a výkonu v moderním provedení přenosné vířivky. Všechny modely jsou plně vybavené a připravené k okamžitému použití.

**VÍŘIVKY****str. 76-107**

- Ozonizátor byl nyní ze všech kolekcí vířivek odstraněn a nahrazen UV dezinfekcí.
- Dálkové ovládání, které bylo dosud používáno u řad INFINITY a MAWI SPA, bylo nahrazeno novým dotykovým ovládacím panelem. Ten umožňuje ovládání stejných funkcí – spuštění whirlpool a/nebo airpool systému, řízení osvětlení/chromoterapie a nastavení teploty.
- Pro řady ESCAPE a MYSPA je nově k dispozici zvedák krytu, navržený pro snadné a pohodlné otevírání a zavírání vířivky.

**UMYVADLA****str. 218-229**

- Objevte „RG“ – dvě nová umyvadla z kolekce Colour Vibes.
- K dispozici v kulatém nebo oválném tvaru, s lesklým povrchem a v nekonečné škále barev, a to uvnitř i zvenku.



OBSAH

VŠEOBECNÉ INFORMACE	6 - 19	HAMMAMY	120 - 139
STANDARDY A NORMY	6 - 7	PARNÍ GENERÁTORY	124 - 129
MATERIÁLY A BARVY	8 - 13	DOORS & WINDOWS	130 - 135
SYSTÉMY A TRYSKY PRO VÍŘIVKY	14 - 15	DOPLŇKY	136 - 139
CHROMOTERAPIE	16		
WEBOVÉ STRÁNKY	17	MODULÁRNÍ KOMPOZICE	140 - 161
		CHILLOUT	142 - 161
HYDROMASÁŽNÍ VANY	18 - 59	KOUPELNOVÝ NÁBYTEK	162 - 215
REEF	21 - 23	SIGNATURE	162 - 175
MAWI	24 - 27	KUT	176 - 193
LINEA DUO	28 - 29	TOSCA	194 - 215
SKYFALL BATH	30 - 33		
EDEN	34 - 41	UMYVADLA, ZRCADLA, POLIČKY	216 - 233
NUBEA	42 - 53	UMYVADLA TOSCA ICONIC	218 - 219
POP	54 - 59	UMYVADLA COLOUR VIBES - NOVINKA	220 - 225
		UMYVADLA SHAPES	226 - 229
HYDROMASÁŽNÍ A PARNÍ BOXY	60 - 75	ZRCADLA A POLIČKY	230 - 233
NONSOLODOCCIA HOME	62 - 65		
MIMESI / MIMESI S	66 - 71	PŘÍSLUŠENSTVÍ	234 - 237
SKYFALL SHOWER	72 - 75	VANY / HYDROMASÁŽNÍ VANY	236
		SAUNY / VÍŘIVKY	237
VÍŘIVKY	76 - 107	OBCHODNÍ PODMÍNKY	238
INFINITY	80 - 83	VŠEOBECNÉ OBCHODNÍ PODMÍNKY	238
ESCAPE - NOVINKA	84 - 91		
MY SPA	92 - 97	KONTAKT	241
MAWI SPA	98 - 103	KONTAKTY	241
OF SPA	104 - 107		
SAUNY	108 - 119		
HOSHI	114 - 115		
NUVOLA / NUVOLA_B	116 - 117		
NUVOLA OPEN / NUVOLA OPEN B	118 - 119		

CENÍKY PRO OBCHODNÍ ROK 2026/2027

MINICENÍK



CENÍK RONAL EXTRA



CENÍK RONAL STANDARD



ŠPIČKA V KVALITĚ A TECHNOLOGIÍCH

Prémiová kvalita produktů – to je závazek značky RONAL Bathrooms, dříve SanSwiss, koupelnové divize skupiny RONAL GROUP.

VÝROBA RONAL

To nejlepší z výrobních procesů a kvalitativních standardů

V roce 2020 byl hlavní výrobní závod RONAL v Jičíně, zaměřený na sprchové kouty, výrazně rozšířen a přeměněn v moderní výrobně-logistický komplex. Nová multifunkční hala představuje klíčový krok v naplňování dlouhodobé strategické vize RONAL Bathrooms – maximalizovat efektivitu výroby, skladování a kompletních logistických procesů.

Investice v hodnotě téměř 200 milionů Kč rozšířila výrobní, skladové i administrativní prostory z původních 9 500 m² na více než 18 600 m². Díky tomu bylo možné efektivně reorganizovat tok materiálů a hotových výrobků, což přineslo vyšší rychlost a flexibilitu dodávek zákazníkům po celé Evropě. Nejmodernější technické vybavení nové haly navíc dále zvyšuje kvalitu všech vyráběných produktů i souvisejících služeb.

Produkty RONAL splňují nejvyšší nároky na technologii, funkčnost, komfort a design. Důsledné dodržování kvality je kontrolováno prostřednictvím pravidelných testů a zkušebních postupů. Výběr prvotřídních materiálů, pečlivé zpracování v moderních výrobních procesech a kontinuální zdokonalování zajišťují dlouhodobě uznávanou vysokou kvalitu všech produktů značky RONAL, dříve SanSwiss.

Kontrolovaná kvalita



EN 14428

EVROPSKÁ NORMA EN 14428

Požadavky na sprchové kouty



EN 12020-1

EVROPSKÁ NORMA EN 12020-1

Vysoce kvalitní profily

TÜV SÜD CZ CERTIFICATE
reg. No.: 12.957.109

TÜV CERTIFIKACE
Pro výrobu nejvyšší kvality



ANTIPLAKOVÁ ÚPRAVA SKLA AQUAPERLE

Všechna skla značky RONAL jsou standardně vybavena ochrannou povrchovou úpravou Aquaperle, která usnadňuje údržbu a prodlužuje životnost skla.



EN 14527

**EVROPSKÁ NORMA
EN 14527**

Požadavky na sprchové vaničky



EN 12150-1


**EVROPSKÁ NORMA
EN 12150-1 : 2000**

Tvrzené bezpečnostní sklo
splňuje naše přísné nároky na kvalitu
a bezpečnost.



DIN EN ISO 2409

Ultraodolné laky



**MATERIÁLY PRO SPRCHOVÉ VANIČKY, VANY,
MULTIFUNKČNÍ SPRCHY, UMYVADLA A VÍŘIVKY**



MATERIÁL

AKRYL



Materiál s nespornou kvalitou, který se v koupelnách používá již řadu let. Akryl nabízí odolný, lesklý, bežešvý a snadno udržovatelný povrch. V kombinaci s konstrukcí z polyesteru vyztuženého skelnými vlákny zajišťuje vysokou pevnost a dlouhodobě spolehlivý výkon. Dostupné pro vybrané řady sprchových vaniček a van.

HARDLITE (Solid Surface)



Solid surface je tvořen hydroxidem hlinitým a akrylátovou nebo polyesterovou pryskyřicí. Jedná se o neporézní, hladký a na dotek hedvábný materiál, který nabízí vynikající funkční i estetické vlastnosti.

Dostupné pro vybrané řady van, multifunkčních sprch, umyvadel a umyvadel na desku.

PLYLITE



Kompozitní materiál sestávající z vrstvy hliníku, jádra z vysokohustotního polyuretanu a vnější hliníkové vrstvy opatřené PVC povrchovou úpravou, která umožňuje širokou škálu barev a povrchů.

Dostupné pro vybrané řady sprchových vaniček a multifunkčních sprch.

MINERALITE (Mineralmarmo - litý mramor)



Materiál tvořený kombinací akrylu a minerálních pryskyřic, doplněný o gelcoatovou povrchovou úpravu. Ta určuje výsledný vzhled produktu (hladký nebo strukturovaný povrch) a zároveň jej chrání, čímž zajišťuje odolnost proti opotřebení a stálost v čase.

Dostupné pro vybrané řady van, umyvadel a umyvadel na desku.

ECORESINA



Prémiová pryskyřičná povrchová úprava aplikovaná na nosnou vrstvu Plylite. Ruční vrstvení ekologické pryskyřice dodává povrchu originální vzhled a jedinečný strukturovaný efekt.

Dostupné pro vybrané opláštění vířivek.

ČIŠTĚNÍ A ÚDRŽBA

Údržba a čištění – obecná doporučení

Používejte měkké hadříky a neutrální, neabrazivní tekuté čisticí prostředky. Po vyčištění povrch vždy důkladně opláchněte čistou vodou, aby nezůstaly zbytky čisticích prostředků. Pro zachování lesklého vzhledu nepoužívejte vodu o teplotě vyšší než 60 °C.

Vyhnete se:

- hadříkům ze syntetických vláken, abrazivním čisticím prostředkům, alkoholu, domácím kyselinám, acetonu a jiným rozpouštědlům, které mohou povrch poškodit
- esenciálním olejům a koupelovým solím

Nejprve povrch opláchněte teplou vodou a osušte jej měkkým hadříkem. Poté naneste jemně abrazivní krém pomocí navlhčeného hadříku a povrch lehce vyčistěte krouživými pohyby.

Doporučení:

- Pravidelným čištěním předcházíte usazování vodního kamene.
- V případě výskytu vodního kamene nebo vápenatých usazenin použijte neabrazivní houbičku a běžný domácí čisticí prostředek.
- Po čištění několikrát opláchněte teplou vodou a osušte měkkým hadříkem.

Upozornění:

Přestože je citronová šťáva často doporučována k odstranění silného vodního kamene z jiných povrchů, na materiálu HardLite může způsobit zabarvení. V takovém případě použijte neabrazivní houbičku a bělidlo a skvrnu jemně odstraňte. Následně důkladně opláchněte vlažnou vodou, aby nezůstaly žádné zbytky bělidla, které by mohly změnit barvu povrchu, a osušte měkkým hadříkem.

K čištění výrobku používejte měkké hadříky a neutrální, neabrazivní tekuté čisticí prostředky. Po vyčištění povrch důkladně opláchněte čistou vodou, aby nezůstaly žádné zbytky čisticích prostředků.

Vyhnete se:

- hadříkům ze syntetických vláken, abrazivním čisticím prostředkům, alkoholu, domácím kyselinám, acetonu a dalším rozpouštědlům, která mohou poškodit povrch
- esenciálním olejům a koupelovým solím

K čištění výrobku používejte měkké hadříky a neutrální, neabrazivní tekuté čisticí prostředky. Po vyčištění povrch důkladně opláchněte čistou vodou, aby nezůstaly žádné zbytky.

Vyhnete se:

- hadříkům ze syntetických vláken, abrazivním čisticím prostředkům, alkoholu, domácím kyselinám, acetonu a dalším rozpouštědlům, která mohou poškodit povrch
- esenciálním olejům a koupelovým solím

K čištění výrobku používejte měkké hadříky a neutrální, neabrazivní tekuté čisticí prostředky. Po vyčištění povrch důkladně opláchněte čistou vodou, aby nezůstaly žádné zbytky.

Vyhnete se:


- hadříkům ze syntetických vláken, abrazivním čisticím prostředkům, alkoholu, domácím kyselinám, acetonu a dalším rozpouštědlům, která mohou poškodit povrch

LAKOVANÁ PŘÍKRYTÍ | NÁBYTEK – DESIGNOVÉ VANY – UMYVADLA

Veškerý náš koupelnový nábytek, designové vany a umyvadla jsou k dispozici v níže uvedených lakovaných barvách, a to v lesklém nebo matném provedení.

VŠECHNY DOSTUPNÉ BARVY

LAKOVANÉ – matné nebo lesklé provedení*

						
Bianco Luminoso LO. / LL.301	Bianco Canapa LO. / LL.101	Grigio Ghiaccio LO. / LL.319	Grigio Argento LO. / LL.128	Grigio Fumo LO. / LL.126	Nero LO. / LL.370	Beige LO. / LL.140
						
Terra d'ombra LO. / LL.160	Visone LO. / LL.155	Grigio Quarzo LO. / LL.320	Grigio Corda LO. / LL.130	Grigio Fango LO. / LL.129	Grigio Creta LO. / LL.317	Grigio Ferro LO. / LL.318
						
Salvia LO. / LL.330	Grigio Grafite LO. / LL.125	Grigio Ardesia LO. / LL.127	Grigio Piombo LO. / LL.316	Blu Mediterraneo LO. / LL.356	Blu Oceano LO. / LL.355	Blu Navy LO. / LL.358
						
Rosso Rubino LO. / LL.118	Terracotta LO. / LL.507	Arancio LO. / LL.115	Giallo Senape LO. / LL.110	Verde Ficus LO. / LL.146	Viola Melanzana LO. / LL.341	Barvy RAL Classic (příplatek 7 230 Kč)





* **LO = mat | LL = lesk**

PŘÍKLAD:

LO.301 – BIANCO LUMINOSO MAT

LL.301 – BIANCO LUMINOSO LESK

BARVY MINERALMARMO I POUZE PRO UMYVADLA

				
Šedá matná GT.503	Zelená matná GT.504	Černá matná GT.505	Růžová matná GT.506	Terakota matná GT.507

Kromě standardních provedení má každá nábytková kolekce své exkluzivní, specifické povrchové úpravy.

TOSCA – povrchové úpravy skříněk, sloupků, horních desek a bočnic

SKLO



Bianco Puro
MY. / SY.102

Grigio Fumo
MY. / SY.126

Grigio Grafite
MY. / SY.125

Rosso Rubino
MY. / SY.118


Gallo Senape
MY. / SY.110

Salvia
MY. / SY.330

TOSCA – povrchové úpravy skříněk, sloupků, horních desek, bočnic, lavic a integrovaných umyvadel

(integrovaná umyvadla pouze v kameninové desce)

GRES



Gres Carrara Extra
GR.401

Gres Marquina
GR.402

Gres Pietra Grey
GR.410

Gres Ceppo di Gré
GR.411



Gres Industrial Ivory
GR.415

Gres Industrial Taupe
GR.414

Gres White Sand
GR.424

Gres Grey Sand
GR.422

DŘEVO



Rovere Wengè
WR.507

Rovere Grigio
WR.542

Rovere Nero
WR.543




Rovere Tabacco
WR.503

Rovere Naturale
WR.541

TOSCA - umyvadla Catino

PŘÍRODNÍ KÁMEN



Bianco Carrara
MP.802

Nero Marquina
MP.810

FOUKANÉ SKLO



Grigio Caldo
VS.002

Grigio Freddo
VS.001

TERAKOTA



Cotto Brunito

Cotto Rosso

PŘÍRODNÍ KÁMEN

Umyvadla Catino z přírodního kamene jsou vyrobena z materiálů pocházejících přímo z lomů, přičemž každý kus se vyznačuje jedinečnými odstíny, barevností, kresbou žil a strukturou, které se liší kámen od kamene.

Právě tato absolutní originalita představuje největší hodnotu přírodního kamene. Nero Marquina je černý mramor charakteristický výrazným bílým žilkováním, zatímco Bianco Carrara je bílý mramor s jemnou světle šedou kresbou.

Obě tyto povrchové úpravy patří mezi celosvětově uznávané a oblíbené materiály, ceněné pro svou přirozenou krásu a nadčasovou eleganci.

FOUKANÉ SKLO

Toto transparentní foukané sklo, vyráběné na historickém ostrově Murano v Itálii, je ukázkou nadčasové kvality proslulého benátského sklářství.

Každý kus je ručně tvarován zkušenými mistry skláři s využitím tradičních technik a nástrojů, které byly zdokonalovány po celá staletí.

Výsledkem je jedinečný a elegantní produkt, jenž spojuje historické řemeslné umění s moderní precizností a přináší do každého prostoru výrazný prvek sofistikovanosti.

TERAKOTA

Toskánská hlína je druh terakoty proslulý svou výjimečnou odolností. Tento starobylý materiál je po staletí ceněn nejen pro svůj estetický vzhled, ale také pro své praktické využití ve stavebnictví.

Cotto, specifický typ keramiky vyráběný z této hlíny, obsahuje vysoký podíl slíny a oxidů železa, které mu dodávají charakteristickou barvu a mimořádnou pevnost.

Tato jedinečná hlína vyniká dlouhodobou stálostí, zachovává si svůj tvar i vzhled v čase a představuje tak ideální volbu jak pro tradiční, tak i moderní použití.

RIGO – POVRCHOVÉ ÚPRAVY HORNÍCH DESEK A ÚCHYTEK

LAKOVANÉ – lesklé provedení



Bianco Luminoso
LL.301

Avorio
| Slonovina
LG.192

Macadamia
| Makadam
LG.186

Cappuccino
LG.185


Cenere
| Popelavá
LG.193

Verde Timo
| Tymiánově zelená
LG.190

Grigio Notte
| Noční šedá
LG.187

RIGO – POVRCHOVÉ ÚPRAVY KORPUSŮ

LAKOVANÉ – texturované barevné provedení



Avorio
| Slonovina
LG.192

Macadamia
| Makadam
LG.186

Cappuccino
LG.185

Cenere
| Popelavá
LG.193

Verde Timo
| Tymiánově zelená
LG.190

Grigio Notte
| Noční šedá
LG.187

AMIATA – POVRCHOVÉ ÚPRAVY KORPUSŮ A HORNÍCH DESEK

LAKOVANÉ – matné provedení



Bianco Luminoso
LO301

Grigio Corda
LO130

Terra d'Ombra
LO160

Grigio Ardesia
LO127


Blu Oceano
LO355

Salvia
LO330

Terracotta
LO507

KUT – POVRCHOVÉ ÚPRAVY ÚCHYTEK

DŘEVO



Rovere Cipria
WR.504

Rovere Cenere
WR.506

Rovere Smoked
WR.512

Rovere Naturale
WR.541

Noce Canaletto
WO.520

KOV




Brushed Black
MT.755

Brushed Steel
MT.756

Brushed Copper
MT.757

Brushed Brass
MT.758

GRES



Gres Carrara Extra
GR.401

Gres Pietra Grey
GR.410

Gres Marquina
GR.402

KUT – POVRCHOVÉ ÚPRAVY HORNÍCH DESEK Z KAMENINOVÉ DESKY



Gres Nero
GR.404

Gres Bianco
GR.408


Gres Carrara Extra
GR.401

Gres Pietra Grey
GR.410

Gres Marquina
GR.402

SIGNATURE – POVRCHOVÁ ÚPRAVA KORPUSŮ A HORNÍCH DESEK

DŘEVO



Rovere Sbiancato
WR.505

Rovere Tabacco
WR.503

Rovere Naturale
WR.541


Rovere Grigio
WR.542

Noce Canaletto
Rigato
(pouze pro skříňky)
WO.520R

Noce Canaletto
(pouze pro horní desku)
WO.520

SIGNATURE – POVRCHOVÉ ÚPRAVY HORNÍCH DESEK, INTEGROVANÝCH UMYVADEL A BOČNIC

KAMENINOVÁ DESKA



Gres Carrara Extra
GR.401

Gres Pietra Grey
GR.410

Gres Marquina
GR.402

Gres Ceppo di Grè
GR.411

WHIRLPOOL



Vzduch a voda se mísí a jsou uvolňovány tryskami, čímž stimulují lymfatický i krevní oběh. Voda je ve vaně nasávána a po smíchání se vzduchem v tryskách opět vypouštěna zpět. Výsledný proud lze nastavit jak intenzitou, tak směrem, a poskytuje tak masáž, která je zároveň uvolňující i povzbuzující.

Řada masážních van Reef je vybavena systémem Invisible Whirlpool – inovativním řešením hydromasáže, které dokonale spojuje design a výkon. Hydromasážní trysky jsou zcela skryté a doplněné o integrované náladové osvětlení, které se jemně rozptyluje po celé vaně a podtrhuje její elegantní vzhled.

Tato kolekce je určena pro ty, kteří chtějí využívat terapeutické účinky vířivé koupele, aniž by slevili z estetiky a sofistikovanosti.

AIRPOOL



Vzduchové bubliny jsou uvolňovány tryskami umístěnými ve dně vany a vytvářejí jemný, relaxační efekt. Masáž Airpool podporuje prokrvení a je mimořádně účinná při uvolnění stresu, a to díky ultra tichému dmychadlu.

Všechny masážní vany vybavené systémem Airpool jsou zároveň osazeny funkcí Blowing After, která po koupeli profoukne potrubí vzduchem a zabrání tak zadržování zbytkové vody.

COMBI



Systém Combi kombinuje výhody obou předchozích systémů a nabízí komplexní a exkluzivní zážitek – povzbuzující nebo hluboce relaxační, podle individuálních potřeb uživatele.

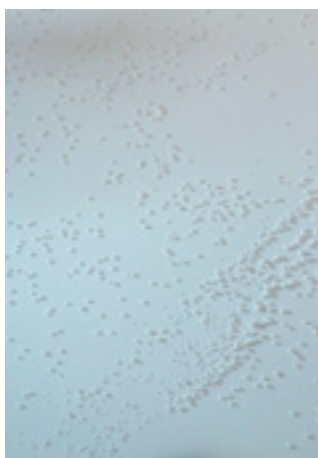

SKINSUBLIME



SkinSublime přináší zcela výjimečný zážitek: koupel obohacenou o miliony mikrobublinek bohatých na kyslík. Tyto bublinky, 50-100x menší než u běžných whirlpool systémů, se uvolňují do vody a vytvářejí mléčný efekt koupele, který jemně obklopí tělo a zanechá pokožku hebkou, čistou a zářivou.

Mikrobublinky pronikají jemně do pórů a pomáhají:

- podporovat regeneraci buněk
- stimulovat tvorbu kolagenu
- uvolňovat negativní ionty, které ovlivňují hladinu serotoninu a napomáhají hluboké relaxaci



WHIRLPOOL



COMFORT

Nastavitelná vodní a vzduchová tryska s možností regulace směru i intenzity.

Řady : LINEA DUO, ARENA, EDEN, POP



FILO

Plochá vodní a vzduchová tryska, plynule integrovaná do vany, směrově nastavitelná.

Řady : MAWI, SKYFALL BATH, NUBEA



JET PLUS

Směrová vodní a vzduchová tryska, ideální zejména pro oblast chodidel a zad.

Řady : EDEN, LINEA DUO, POP



WHIRLPOOL INVISIBLE

Neviditelná vodní a vzduchová tryska s integrovanou chromoterapií.

Řady : REEF

AIRPOOL



AIRPOOL

Vzduchová tryska s tichým a hluboce relaxačním účinkem.

Řady : MAWI, LINEA DUO, ARENA, SKYFALL BATH, EDEN, NUBEA, POP

U modelů Skyfall Bath, Nubea a Mawi je tryska v bílé barvě.

SKINSUBLIME



SKINSUBLIME

Vodní tryska obohacená o kyslíkové mikrobubliny.

Řady : MAWI, NUBEA


Přínosy masážní vany

Masážní koupel přináší celou řadu pozitivních účinků:

- Ulevuje od bolesti kloubů, snižuje svalové napětí a má uvolňující účinek
- Posiluje imunitní systém a podporuje metabolismus
- Snižuje krevní tlak a stimuluje krevní i lymfatický oběh
- Má detoxikační účinek, čistí pokožku, zjemňuje ji a zpevňuje, pomáhá omezit zadržování vody v těle
- Navozuje celkové uvolnění organismu, podporuje kvalitní spánek, stimuluje tvorbu endorfinů a působí antistresově


Princip chromoterapie vychází z myšlenky, že každá barva vibruje na specifické vlnové délce a energii. Tyto vibrace se mohou přenášet na lidské tělo a přispívat k harmonii těla i mysli. Teplé barvy jsou spojovány s pozitivními emocemi, pocitem tepla a stimulace, zatímco studené barvy navozují klid, pohodu a uvolnění.

PŘÍNOSY JEDNOTLIVÝCH BAREV



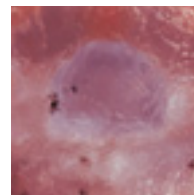
Zelená

Barva pohody, která pomáhá zmírňovat migrény díky přímému působení na nervový systém.



Žlutá

Podporuje soustředění, má detoxikační účinky a snižuje úroveň stresu a úzkosti.




Červená

Zvyšuje energii a vitalitu, zlepšuje náladu a pomáhá ulevit od bolesti a svalového napětí.



Fialová

Aktivuje imunitní systém a pomáhá snižovat únavu a bolest.



Azurová

Má zklidňující účinek, je vhodná při nespavosti.



Modrá

Podporuje relaxaci, pomáhá snižovat krevní tlak a srdeční frekvenci.




Chromoterapie ve vířivkách

Pro komplexní wellness zážitek jsou naše vířivky vybaveny LED chromoterapií, ovládanou prostřednictvím klasického podvodního projektoru umístěného uvnitř vířivky. Ten podporuje relaxaci a zvyšuje psychickou i fyzickou pohodu (1).

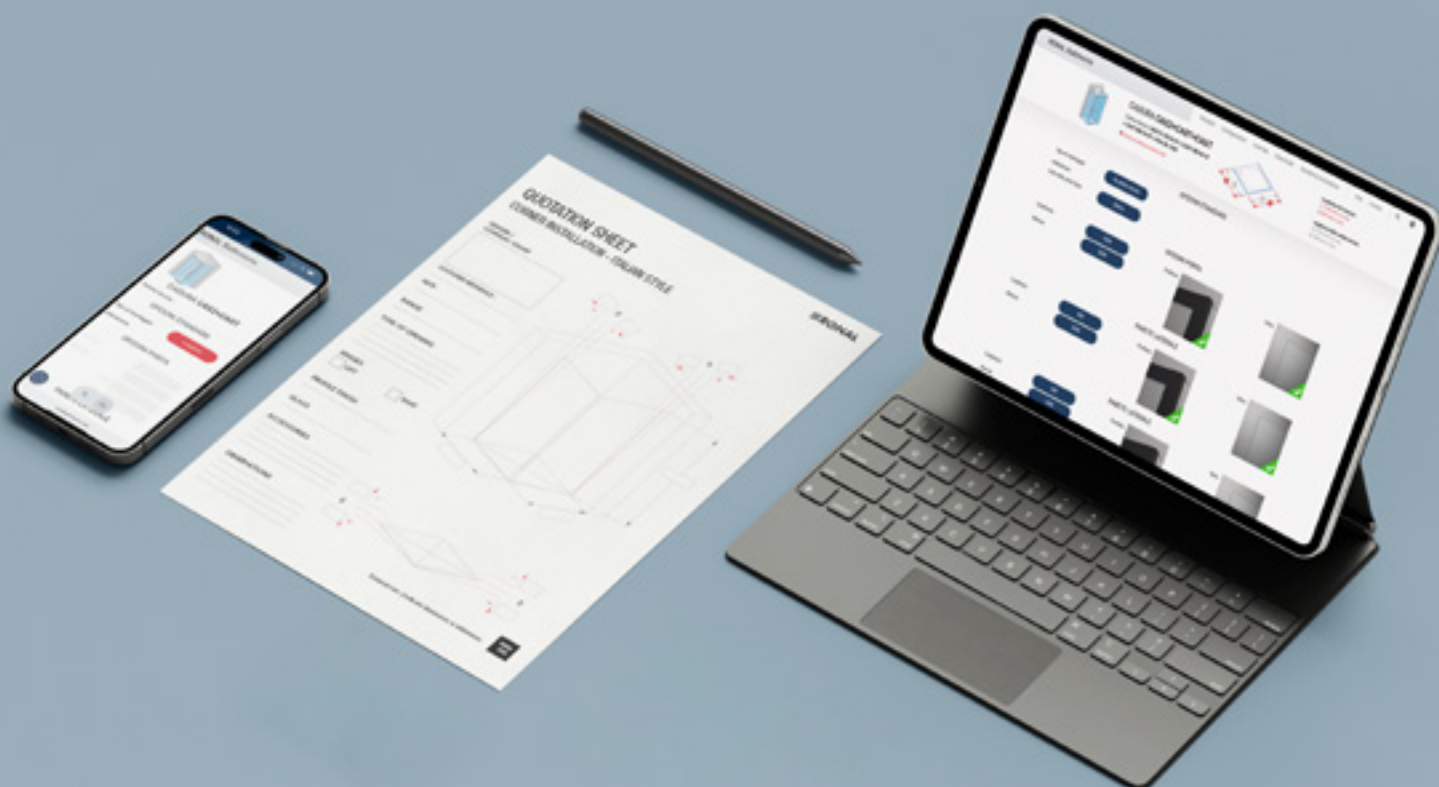
Vířivka Escape je navíc vybavena emoční chromoterapií, která osvětluje hladinu vody pomocí malých LED světel rozmístěných po celém obvodu vířivky (2).

111



121





OBJEVTE NÁŠ WEB www.ronalbathrooms.com

Na našich webových stránkách naleznete kompletní informace o skupině RONAL Bathrooms, včetně značek RONAL, Glass1989, KAROL a KUDOS.

Nový web prošel kompletní modernizací, a to jak po technické stránce, tak z hlediska designu. Zvláštní důraz jsme kladli na obsah, aby poskytoval přehledné a srozumitelné informace o produktech jak pro profesionály, tak pro zákazníky, kteří se seznamují s naší nabídkou. Naším cílem bylo vytvořit přehledné, přívětivé a snadno použitelné prostředí pro každého.

Veškeré naše produkty naleznete na webu věnovaném kompletnímu návrhu sprchového prostoru: k dispozici jsou detailní informace o produktech, konfigurátor, fotografie, užitečná technická data i tipy pro instalaci a údržbu.

Naše dlouholeté zkušenosti se odrážejí v produktech navržených tak, aby spojovaly komfort, funkčnost, design a spolehlivost.

KE STAŽENÍ

V sekci „Ke stažení“ naleznete širokou škálu informací a dokumentů, které vám pomohou s plánováním, výběrem i instalací sprchových koutů RONAL. K dispozici jsou produktové listy, instalační videa, BIM soubory určené pro architekty a řada dalších užitečných materiálů.

RONAL KONFIGURÁTOR

Díky sprchovému konfigurátoru RONAL je ideální sprchové řešení otázkou několika kliknutí. Konfigurátor vás provede celým procesem výběru – od způsobu instalace (na sprchovou vaničku nebo přímo na podlahu), přes typ dveří (otočné, pivotové, posuvné atd.), dostupné rozměry, až po varianty skla a profilů.

Po dokončení konfigurace si můžete vytisknout přehledný produktový list ve formátu PDF s detailními informacemi o zvoleném sprchovém koutě.

Naskenujte
QR kód a vstupte
do konfigurátoru




HYDROMASÁŽNÍ VANY

Hydromasážní vana není jen obyčejná vana. Je to prostor, kde vypnete, nadechnete se a dopřejete si okamžik jen pro sebe. Kombinace relaxace a nově nabitě energie, která promění každodenní rutinu v jedinečný zážitek.

A pokud toužíte po klidné, hřejivé koupeli bez masážního systému, **všechny naše modelové řady nabízíme také ve variantě bez hydromasáže**. Volba je jen na vás.

REEF	21 - 23
MAWI	24 - 27
LINEA DUO	28 - 29
SKYFALL BATH	30 - 33
EDEN	34 - 41
NUBEA	42 - 53
POP	54 - 59





REEF

EN
12764

EN
14516

WHIRLPOOL



CHROMO
TERAPIE



VOLNĚ
STOJÍCÍ



KE STĚNĚ



DO ROHU



DO NIKY




↑
Vysvětlivky
k piktogramům
naleznete
na vnitřní zadní
straně obálky.



REEF I Hydromasážní vana z HardLite se systémem Whirlpool Invisible, LED osvětlením a chromoterapií, bílá matná



Podsvícené dotykové ovládání, nenápadné a minimalistické



Zcela skryté hydromasážní trysky se zabudovaným náladovým osvětlením po celé vaně, díky čemuž zůstávají hydromasážní trysky skryté.

OBJEDNACÍ KÓD NALEZNETE V BĚŽOVÝCH POLÍCH:

1Q D 00P00 = REEF Hydromasážní vana s rámem z HardLite, bílá matná, 1900 x 900 mm, baterie vpravo, odtoková souprava Up&Down v povrchové úpravě, sifon

REEF 190/90 | VANA Z HARDLITE ¹⁾

bílá matná barva | rozměry 1900 x 900 mm | výška 544 mm | kapacita 280 l | váha 140 kg | odtoková souprava Up&Down v povrchové úpravě | sifon

Popis	Typ instalace	Typ		Baterie		Cena
		Kód	D=vpravo S=vlevo	Kód		
Vana s rámem	-	1K	x	00D00		137 590 Kč
Vana s rámem a s panelem z HardLite ¹⁾	Do niky	1L	x	00D00		156 010 Kč
Vana s rámem a s panelem z HardLite ¹⁾	Do rohu (vpravo nebo vlevo)	1M	x	00D00		166 000 Kč
Vana s rámem a s panelem z HardLite ¹⁾	Ke zdi	1N	x	00D00		175 630 Kč
Vana s rámem a s panelem z HardLite ¹⁾	Volně stojící	1P	x	00D00		194 410 Kč

REEF 190/90 | HYDROMASÁŽNÍ VANA Z HARDLITE ¹⁾

bílá matná barva | rozměry 1900 x 900 mm | výška 544 mm | kapacita 280 l | váha max. 140 kg | 8 skrytých trysek Invisible se zabudovanou chromoterapií | podsvícené dotykové ovládání | odtoková souprava Up&Down v povrchové úpravě | sifon


Popis	Typ instalace	Typ		Baterie		Cena
		Kód	D=vpravo S=vlevo	Kód		
Vana s rámem	-	1Q	x	00P00		278 670 Kč
Vana s rámem a s panelem z HardLite ¹⁾	Do niky	1R	x	00P00		299 140 Kč
Vana s rámem a s panelem z HardLite ¹⁾	Do rohu (vpravo nebo vlevo)	1S	x	00P00		309 850 Kč
Vana s rámem a s panelem z HardLite ¹⁾	Ke zdi	1T	x	00P00		320 680 Kč
Vana s rámem a s panelem z HardLite ¹⁾	Volně stojící	1U	x	00P00		340 910 Kč

PŘÍSLUŠENSTVÍ


Termostatická baterie Idol s ruční sprchou a vanovým napouštěním montovaná na okraj vany (Průtok vody přes distribuční tryčku 14 l/min)	FIT010 (chrom) / FIT011 (černá matná)	19 630 / 19 630 Kč
Přední panel z materiálu gres; níže naleznete 3 dostupné barvy (uvedte prosím zvolenou barvu předního panelu při objednávce)	PANF015	14 450 Kč



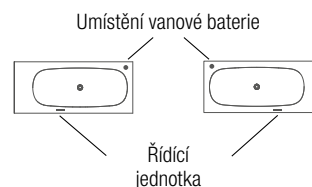
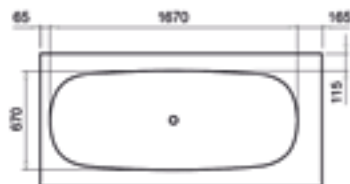
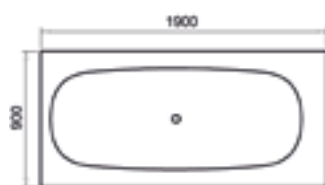
Ceppo di Grè



Carrara Extra



Marquina



POZNÁMKY

1) - HARDLITE JE SOLID SURFACE - NEPORÉZNÍ, HLADKÝ MATERIÁL, KTERÝ JE VYSOCE ODOLNÝ A ESTETICKÝ. DALŠÍ INFORMACE NA STRANĚ 8.

Rozměry v mm. Ceny v Kč bez DPH. Technické změny vyhrazeny.

REEF

EN
12764

EN
14516

WHIRLPOOL



CHROMO
TERAPIE



VOLNĚ
STOJÍCÍ



KE STĚNĚ



DO ROHU



DO NIKY



↑
Vysvětlivky
k piktogramům
naleznete
na vnitřní zadní
straně obálky.




REEF | Hydromasážní vana z HardLite se systémem Whirlpool Invisible, LED osvětlením a chromoterapií, bílá matná



Podsvícené dotykové ovládání, nenápadné a minimalistické



Termostatická baterie Idol



Zcela skryté hydromasážní trysky se zabudovaným náladovým osvětlením po celé vaně, díky čemuž zůstávají hydromasážní trysky skryté.

OBJEDNACÍ KÓD NALEZNETE V BÉŽOVÝCH POLÍCH:

1F D 00P00 = REEF Hydromasážní vana s rámem z Hardlite, bílá matná, 1800 x 800 mm, baterie vpravo, odtoková souprava Up&Down v povrchové úpravě, sifon

REEF 180/80 | VANA Z HARDLITE ¹⁾

bílá matná barva | rozměry 1800 x 800 mm | výška 542 mm | kapacita 240 l | váha 120 kg | odtoková souprava Up&Down v povrchové úpravě | sifon

Popis	Typ instalace	Kód	Baterie		Kód	Cena
			D=vpravo S=vlevo	Typ		
Vana s rámem	-	1A	x	00D00		123 990 Kč
Vana s rámem a s panelem z HardLite ¹⁾	Do niky	1B	x	00D00		141 810 Kč
Vana s rámem a s panelem z HardLite ¹⁾	Do rohu (vpravo nebo vlevo)	1C	x	00D00		150 590 Kč
Vana s rámem a s panelem z HardLite ¹⁾	Ke zdi	1D	x	00D00		159 740 Kč
Vana s rámem a s panelem z HardLite ¹⁾	Volně stojící	1E	x	00D00		177 440 Kč

REEF 180/80 | HYDROMASÁŽNÍ VANA Z HARDLITE ¹⁾

bílá matná barva | rozměry 1800 x 800 mm | výška 542 mm | kapacita 240 l | váha max. 120 kg | 8 skrytých trysek Invisible se zabudovanou chromoterapií | podsvícené dotykové ovládání | odtoková souprava Up&Down v povrchové úpravě | sifon


Popis	Typ instalace	Kód	Baterie		Kód	Cena
			D=vpravo S=vlevo	Typ		
Vana s rámem	-	1F	x	00P00		258 090 Kč
Vana s rámem a s panelem z HardLite ¹⁾	Do niky	1G	x	00P00		277 590 Kč
Vana s rámem a s panelem z HardLite ¹⁾	Do rohu (vpravo nebo vlevo)	1H	x	00P00		287 460 Kč
Vana s rámem a s panelem z HardLite ¹⁾	Ke zdi	1I	x	00P00		297 090 Kč
Vana s rámem a s panelem z HardLite ¹⁾	Volně stojící	1J	x	00P00		316 590 Kč

PŘÍSLUŠENSTVÍ


Termostatická baterie Idol s ruční sprchou a vanovým napouštěním montovaná na okraj vany (Průtok vody přes distribuční tryčku 14 l/min)	FIT010 (chrom) / FIT011 (černá matná)	19 630 / 19 630 Kč
Přední panel z materiálu gres; níže naleznete 3 dostupné barvy (uveďte prosím zvolenou barvu předního panelu při objednávce)	PANF015	14 450 Kč



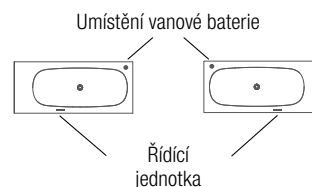
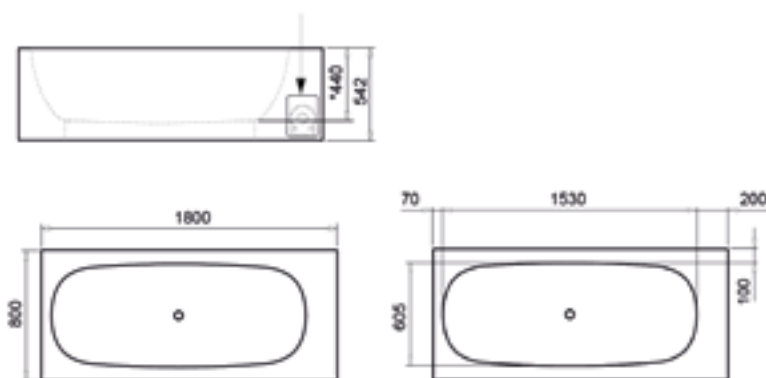
Ceppo di Grè



Carrara Extra



Marquina



POZNÁMKY

1) - HARDLITE JE SOLID SURFACE - NEPORÉZNÍ, HLADKÝ MATERIÁL, KTERÝ JE VYSOCE ODOLNÝ A ESTETICKÝ. DALŠÍ INFORMACE NA STRANĚ 9.

Rozměry v mm. Ceny v Kč bez DPH. Technické změny vyhrazeny.

MAWI

EN
12764

EN
14516

COMBI


CHROMO
TERAPIE




BLUETOOTH



TOPNÉ
TĚLESO


DEZINFEKCE


VOLNĚ
STOJÍCÍ


DO ROHU


↑
Vysvětlivky
k piktogramům
naleznete
na vnitřní zadní
straně obálky.



MAWI | Akrylátová hydromasážní vana s panelem Ecoresina a s obvodovým LED osvětlením
K dispozici také ve verzi SkinSublime – viz strany 26 - 27



Ovládací panel Lite_D



Hydromasážní tryska Filo



Relaxační zóna (verze na podlahu)

OBJEDNACÍ KÓD NALEZNETE V BÉŽOVÝCH POLÍCH:

VP000A0 = MAWI Vana k zabudování, rozměry 2010 x 1755 mm, z akrylátu, lesklá bílá

MAWI | VANA K ZABUDOVÁNÍ Z AKRYLÁTU ¹⁾

PŘI OBJEDNÁVCE PROSÍM UVEĎTE UMÍSTĚNÍ BATERIE (VLEVO NEBO VPRAVO).

rozměry 2010 x 1755 mm | výška 620 mm | kapacita 680 l | váha max. 110 kg

Popis	Typ		Cena	
	Kód			
Vana k zabudování bez odtokové soupravy	VP000A0			53 090 Kč
Vana s rámem bez odtokové soupravy	VP000D0			69 940 Kč
Hydromasážní vana z akrylátu se systémem Combi a ovladačem Lite Control, 10 vodních trysek Filo, 16 bílých vzduchových trysek, světlo/chromoterapie, systém Bluetooth, dezinfekce, odtoková souprava, snímač hladiny	VP000H2			142 170 Kč

MAWI | VANA PRO INSTALACI NA PODLAHU Z AKRYLÁTU ¹⁾

PŘI OBJEDNÁVCE PROSÍM UVEĎTE UMÍSTĚNÍ BATERIE (VLEVO NEBO VPRAVO).

rozměry 2110 x 2195 mm | výška 620 mm | kapacita 680 l | váha max. 204 kg | relaxační zóna s 4 polštáři z antracitově šedého polyuretanu

Popis	Typ		Cena	
	Kód			
Vana z akrylátu se zabudovanou konstrukcí z PlyLite ²⁾ s bílou matnou texturou	VQ000D0			160 340 Kč
Hydromasážní vana z akrylátu se systémem Combi se zabudovanou konstrukcí z PlyLite ²⁾ s bílou matnou texturou a ovladačem Lite Control, 10 vodních trysek Filo, 16 bílých vzduchových trysek, světlo/chromoterapie, systém Bluetooth, dezinfekce, odtoková souprava	VQ000H2			241 480 Kč

MAWI | VANA S PANELE Ecoresina ³⁾

PŘI OBJEDNÁVCE PROSÍM UVEĎTE UMÍSTĚNÍ BATERIE (VLEVO NEBO VPRAVO).

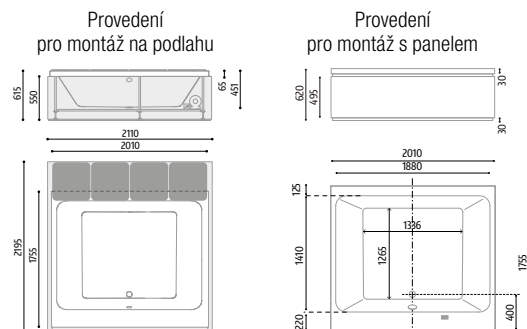
PŘI OBJEDNÁVCE PROSÍM UVEĎTE BARVU PANELE Ecoresina (L, M, N NEBO P) VIZ BARVY NÍŽE.

přírozeně vypadající povrch | rozměry 2010 x 1755 mm | výška 620 mm | kapacita 680 l | váha max. 204 kg

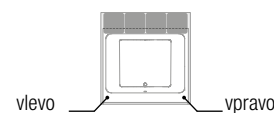
Popis	Typ instalace	Typ		Cena	
		Kód			
Samostatná vana s panely Ecoresina, bez odtokové soupravy	Volně stojící	VP000P0			167 210 Kč
	Do levého rohu	VPS00P0			118 690 Kč
	Do pravého rohu	VPD00P0			118 690 Kč
Hydromasážní vana z akrylátu se systémem Combi s panelem Ecoresina a ovladačem Lite Control, 10 vodních trysek Filo, 16 bílých vzduchových trysek, světlo/chromoterapie, systém Bluetooth, dezinfekce, odtoková souprava	Volně stojící	VP000Q2			248 940 Kč
	Do levého rohu	VPS00Q2			195 860 Kč
	Do pravého rohu	VPD00Q2			195 860 Kč

PŘÍSLUŠENSTVÍ

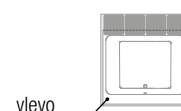
Vanová odtoková souprava (pro provedení bez hydromasážního systému)	PIPE002	1 930 Kč
Topné těleso (pouze pro provedení Combi, lze objednat pouze s vanou)	HEAT002	19 750 Kč
Obvodové LED osvětlení (pouze pro provedení s panelem Ecoresina, pro připojení k externímu spínači (není součástí dodávky))	LED002	15 170 Kč
Termostatická baterie Pure s ruční sprchou a vanovým napouštěním montovaná na okraj vany	FIT008	25 280 Kč
Vanová baterie Pure s ruční sprchou a vanovým napouštěním montovaná na okraj vany	FIT009	24 200 Kč
Sada 4 polštářů do relaxační zóny pouze pro provedení vany k zabudování, šrouby pro upevnění polštářů k podkladu jsou součástí dodávky	ACC00VQ	17 940 Kč



Umístění vanové baterie a příslušenství u provedení bez hydromasážního systému



Umístění vanové baterie a příslušenství u provedení s hydromasážním systémem



POZNÁMKY

- 1) - PEVNÝ A ODOLNÝ MATERIÁL. VIZ STRANA 9.
- 2) - KOMPOZITNÍ MATERIÁL TVOŘENÝ POLYURETANOVOU VRSTVOU OBKLOPENOU HLINÍKOVOU VRSTVOU, Z VNĚJŠÍ STRANY POTAŽENÝ PVC. VIZ STRANA 9.
- 3) - VYSOCE KVALITNÍ PRYSKYŘICE S TEXTUROVANÝM PŘÍRODNÍM EFEKTEM. VIZ STRANA 9.

Rozměry v mm. Ceny v Kč bez DPH. Technické změny vyhrazeny.

MAWI

EN
12764

EN
14516

COMBI

CHROMO
TERAPIE



BLUETOOTH



TOPNÉ
TĚLESO



DEZINFEKCE



VOLNĚ
STOJÍCÍ



DO ROHU



Skin
Sublime



Skin
Sublime Air



Vysvětlivky
k piktogramům
naleznete
na vnitřní zadní
straně obálky.



MAWI | Volně stojící akrylátová hydromasážní vana s konstrukcí z PlyLite a relaxační zónou.
K dispozici také ve verzi Combi (whirlpool + airpool) – viz strany 24 - 25.



Ovládací panel Lite_D



Trysky SkinSublime



Relaxační zóna (verze na podlahu)

OBJEDNACÍ KÓD NALEZNETE V BÉŽOVÝCH POLÍCH:

VP000K1 = MAWI Vana k zabudování se systémem SkinSublime, rozměry 2010 x 1755 mm, z akrylátu, lesklá bílá

MAWI | VANA K ZABUDOVÁNÍ Z AKRYLÁTU ¹⁾ - SKINSUBLIME

rozměry 2010 x 1755 mm | výška 620 mm | kapacita 680 l | váha max. 110 kg

Popis	Kód	Typ	Cena
Hydromasážní vana se systémem SkinSublime ²⁾ a ovladačem Lite Control, 4 trysky Sublime, světlo/chromoterapie, systém Bluetooth, odtoková souprava	VP000K1		132 420 Kč
Hydromasážní vana z akrylátu se systémem SkinSublime + Airpool ³⁾ a ovladačem Lite Control 4 trysky Sublime, 16 vzduchových trysek, světlo/chromoterapie, systém Bluetooth, odtoková souprava	VP000W1		154 080 Kč

MAWI | VANA PRO INSTALACI NA PODLAHU Z AKRYLÁTU ¹⁾ - SKINSUBLIME

rozměry 2110 x 2195 mm | výška 620 mm | kapacita 680 l | váha max. 204 kg | relaxační zóna se 4 polštáři z antracitově šedého polyuretanu

Popis	Kód	Typ	Cena
Hydromasážní vana se systémem SkinSublime ²⁾ a ovladačem Lite Control, 4 trysky Sublime, světlo/chromoterapie, systém Bluetooth, panel z PlyLite s bílou matnou texturou, relaxační zóna s 4 polštáři z antracitově šedého polyuretanu, odtoková souprava	VQ000K1		231 730 Kč
Hydromasážní vana se systémem SkinSublime + Airpool ³⁾ a ovladačem Lite Control 4 trysky Sublime, 16 vzduchových trysek, světlo/chromoterapie, systém Bluetooth, panel z PlyLite s bílou matnou texturou, relaxační zóna s 4 polštáři z antracitově šedého polyuretanu, odtoková souprava	VQ000W1		253 150 Kč

MAWI | VANA S PANELE Ecoresina ⁴⁾ - SKINSUBLIME

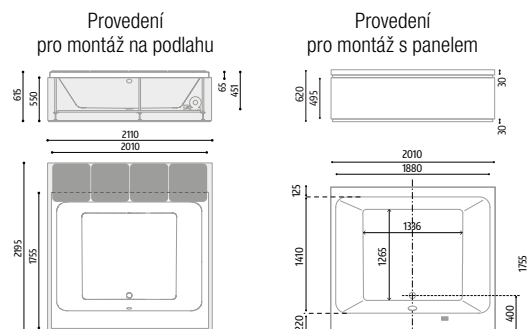
PŘI OBJEDNÁVCE PROSÍM UVEĎTE BARVU PANELE Ecoresina (L, M, N NEBO P) VIZ BARVY NÍŽE.

přírodně vypadající povrch | rozměry 2010 x 1755 mm | výška 620 mm | kapacita 680 l | váha max. **204 kg**

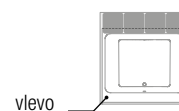
Popis	Typ instalace	Kód	Typ	Cena
Hydromasážní vana se systémem SkinSublime ²⁾ s panely Ecoresina a ovladačem Lite Control, 4 trysky Sublime, světlo/chromoterapie, systém Bluetooth, odtoková souprava	Volně stojící	VP000R1		239 070 Kč
	Do levého rohu	VPS00R1		185 980 Kč
	Do pravého rohu	VPD00R1		185 980 Kč
Hydromasážní vana z akrylátu se systémem SkinSublime + Airpool ³⁾ s panely Ecoresina a ovladačem Lite Control, 4 trysky Sublime, 16 vzduchových trysek, světlo/chromoterapie, systém Bluetooth, odtoková souprava	Volně stojící	VP000S1		260 860 Kč
	Do levého rohu	VPS00S1		207 650 Kč
	Do pravého rohu	VPD00S1		207 650 Kč

PŘÍSLUŠENSTVÍ

Termostatická baterie Pure s ruční sprchou a vanovým napouštěním montovaná na okraj vany	FIT008	25 280 Kč
Vanová baterie Pure s ruční sprchou a vanovým napouštěním montovaná na okraj vany	FIT009	24 200 Kč
Sada 4 polštářů do relaxační zóny pouze pro provedení vany k zabudování, šrouby pro upevnění polštářů k podkladu jsou součástí dodávky	ACC00VQ	17 940 Kč



Umístění vanové baterie a příslušenství u provedení s hydromasážním systémem



POZNÁMKY

- 1) - PEVNÝ A ODOLNÝ MATERIÁL. VIZ STRANA 9.
- 2) - VODNÍ MASÁŽNÍ SYSTÉM OBOHACENÝ O KYSLÍKOVÉ MIKROBUBLINKY.
- 3) - SOUČASNÉ POUŽÍVÁNÍ SYSTÉMU SKIN SUBLIME A AIRPOOL SE NEDOPORUČUJE, PROTOŽE RUŠÍ ÚČINKY MIKROBUBLINEK.
- 4) - VYSOCE KVALITNÍ PRYSKYŘICE S TEXTUROVANÝM PŘÍRODNÍM EFEKTEM. VIZ 9.

LINEA DUO

EN
12764

EN
14516



CHROMO
TERAPIE



BLUETOOTH



TOPNÉ
TĚLESO



DEZINFEKCE



VOLNĚ
STOJÍCÍ



KE STĚNĚ



DO ROHU



Linea Duo | Zabudovaná hydromasážní vana z akrylátu

↑
Vysvětlivky
k piktogramům
naleznete
na vnitřní zadní
straně obálky.



Ovládací panel Lite_D



PURE | Baterie



Opěrka hlavy Technogel

OBJEDNACÍ KÓD NALEZNETE V BÉŽOVÝCH POLÍCH:

CL000A0 = LINEA DUO Vana k zabudování, rozměry 1900 x 1600 mm, z akrylátu, bílá

LINEA DUO 190/160 | VANA Z AKRYLÁTU K ZABUDOVÁNÍ ¹⁾

rozměry 1900 x 1600 mm | výška 610 mm | kapacita 600 l | váha max. 143 kg

Popis	Verze	Typ		Cena
		Kód		
Vana k zabudování 2 opěrky hlavy Technogel (světle šedé), bez odtokové soupravy	-	CL000A0		46 110 Kč
Vana s rámem 2 opěrky hlavy Technogel (světle šedé), bez odtokové soupravy	-	CL000D0		62 480 Kč
Hydromasážní vana z akrylátu se systémem Combi a ovladačem Lite Control 2 opěrky hlavy Technogel (světle šedé), světlo/chromoterapie, systém Bluetooth, odtoková souprava.	bez dezinfekce	CL000Q1		124 710 Kč
Relaxační zóna: 12 vzduchových trysek, 4+2 vodní trysky na záda a nohy Tonační zóna: 4 vodní trysky, 6 vzduchových trysek, 2+2 vodní trysky na záda a nohy	s dezinfekcí ²⁾	CL000U1		133 620 Kč

PŘÍSLUŠENSTVÍ

Vanová odtoková souprava (pro provedení bez hydromasážního systému)	PIPE002	1 930 Kč
Topné těleso (pouze pro provedení Combi, lze objednat pouze s vanou)	HEAT002	19 750 Kč
Termostatická baterie Pure s ruční sprchou a vanovým napouštěním montovaná na okraj vany	FIT008	25 280 Kč
Vanová baterie Pure s ruční sprchou a vanovým napouštěním montovaná na okraj vany	FIT009	24 200 Kč

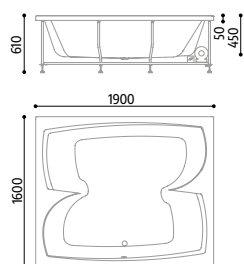
PANELY Z PLYLITE V ŠEDÉ MATNÉ POVRCHOVÉ ÚPRAVĚ ³⁾

k dispozici pro provedení s rámem

Popis	Verze	Typ		Cena
		Kód		
 4 panely pro volně stojící vanu na podlaze	-	ACCCL090W0000		69 820 Kč
 3 panely pro vanu stojící na podlaze, instalace delší stranou ke zdi	-	ACCCL100W0000		51 890 Kč
 2 panely pro rohovou vanu stojící na podlaze	pravé	ACCCL110W0000		35 030 Kč
	levé	ACCCL120W0000		35 030 Kč



Šedá matná

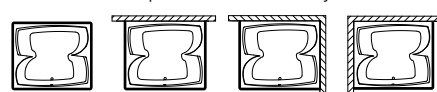


Umístění vanové baterie a příslušenství u všech provedení



vlevo

Doporučená umístění vany



POZNÁMKY

1) - PEVNÝ A ODOLNÝ MATERIÁL. VIZ STRANA 9.

2) - DEZINFEKČNÍ SYSTÉM JE DOSTUPNÝ POUZE PRO HYDROMASÁŽNÍ NEBO KOMBINOVANÉ VANY S DIGITÁLNÍM OVLÁDÁNÍM. DEZINFEKČNÍ PROSTŘEDEK HYDROCARE NAJDETE NA STRANĚ 236.

3) - KOMPOZITNÍ MATERIÁL TVOŘENÝ POLYURETANOVOU VRSTVOU OBKLOPENOU HLINÍKOVOU VRSTVOU, Z VNĚJŠÍ STRANY POTAŽENÝ PVC. VIZ STRANA 9.

Rozměry v mm. Ceny v Kč bez DPH. Technické změny vyhrazeny.

SKYFALL BATH

EN
12764

EN
14516

WHIRLPOOL



COMBI



BLUETOOTH



DEZINFEKCE



KE STĚNĚ



DO ROHU



DO NIKY



SKYFALL BATH I Akrylátová hydromasážní vana, matná bílá, s chromovanou baterií

↑
Vysvětlivky
k piktogramům
naleznete
na vnitřní zadní
straně obálky.



Ovládání Round



Tryska Filo



IDOL I Chromovaná vanová baterie

OBJEDNACÍ KÓD NALEZNETE V BÉŽOVÝCH POLÍCH:

2K00GA0 = SKYFALL BATH vana k zabudování, rozměry 1800 x 800 mm, z akrylátu, bílá matná

SKYFALL BATH 180/80 | VANA Z AKRYLÁTU ¹⁾

PŘI OBJEDNÁVCE PROSÍM UVEĎTE UMÍSTĚNÍ BATERIE (VLEVO NEBO VPRAVO).

bílá matná barva | rozměry 1800 x 800 mm | výška 670 mm | kapacita 300 l | váha max. 50 kg

Popis	Typ instalace	Kód	Cena
Vana k zabudování, bez odtokové soupravy	-	2K00GA0	14 090 Kč
Vana s rámem, bez odtokové soupravy	-	2K00GDO	27 930 Kč
Vana s rámem a panelem z PlyLite ²⁾	Do niky	2K00GDN	39 610 Kč
	Do rohu ³⁾	2K00GDC	45 390 Kč
	Ke zdi	2K00GDW	51 040 Kč

SKYFALL BATH 180/80 | HYDROMASÁŽNÍ VANA Z AKRYLÁTU ¹⁾

PŘI OBJEDNÁVCE PROSÍM UVEĎTE UMÍSTĚNÍ BATERIE (VLEVO NEBO VPRAVO).

bílá matná barva | rozměry 1800 x 800 mm | výška 670 mm | kapacita 300 l | váha max. 50 kg | chromovaná nebo černá matná odtoková souprava

Popis	Typ instalace	Baterie	Kód	Cena
Hydromasážní vana k zabudování s ovládním Round Control, 8 bílých vodních trysek Filo, systém Bluetooth, odtoková souprava	-	chrom	2K00GIOE	64 770 Kč
		černá matná	2K00GIOF	66 810 Kč
Hydromasážní vana s rámem, s panelem z PlyLite ²⁾ a obvodovým LED osvětlením, ovládním Round Control, 8 bílých vodních trysek Filo, systém Bluetooth, odtoková souprava	Do niky	chrom	2K00GINE	85 110 Kč
		černá matná	2K00GINF	87 160 Kč
	Do rohu ³⁾	chrom	2K00GICE	90 770 Kč
		černá matná	2K00GICF	92 810 Kč
Ke zdi	chrom	2K00GIWE	96 550 Kč	
	černá matná	2K00GIWF	98 590 Kč	

SKYFALL BATH 180/80 | KOMBINOVANÁ VANA (WHIRLPOOL+AIRPOOL) Z AKRYLÁTU ¹⁾

PŘI OBJEDNÁVCE PROSÍM UVEĎTE UMÍSTĚNÍ BATERIE (VLEVO NEBO VPRAVO).

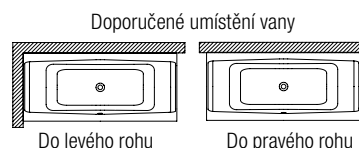
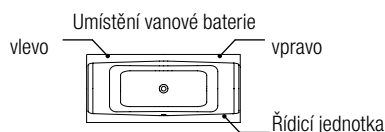
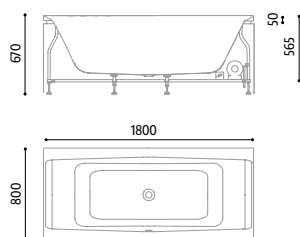
bílá matná barva | rozměry 1800 x 800 mm | výška 670 mm | kapacita 300 l | váha max. 50 kg | chromovaná nebo černá matná odtoková souprava

Popis	Typ instalace	Baterie	Kód	Cena
Kombinovaná vana (whirlpool + airpool) k zabudování s ovládním Round Control, 8 bílých vodních trysek Filo, 12 bílých vzduchových trysek, systém Bluetooth, odtoková souprava	-	chrom	2K00GYOE	82 220 Kč
		černá matná	2K00GYOF	84 270 Kč
Kombinovaná vana (whirlpool + airpool) s rámem, s panelem z PlyLite ²⁾ a obvodovým LED osvětlením, s ovládním Round Control, 8 bílých vodních trysek Filo, 12 bílých vzduchových trysek, systém Bluetooth, odtoková souprava	Do niky	chrom	2K00GYNE	102 440 Kč
		černá matná	2K00GYNF	104 490 Kč
	Do rohu ³⁾	chrom	2K00GYCE	108 220 Kč
		černá matná	2K00GYCF	110 270 Kč
Ke zdi	chrom	2K00GYWE	113 880 Kč	
	černá matná	2K00GYWF	115 930 Kč	

PŘÍSLUŠENSTVÍ

Vany s hydromasážním systémem jsou vybaveny odtokovou soupravou v chromu. Za provedení s napouštěcí, odtokovou a přepadovou soupravou je příplatek ⁴⁾	PIPE004 (chrom) / PIPE007 (černá matná)	2 650 / 5 300 Kč
Sada nastavitelných nožiček pro vanu k zabudování	FEET002	3 380 Kč
Vanová napouštěcí, odtoková a přepadová souprava ^{4) 5)} (pro provedení bez hydromasážního systému)	PIPE003 (chrom) / PIPE006 (černá matná)	3 740 / 7 350 Kč
Vanová odtoková souprava (pro provedení bez hydromasážního systému)	PIPE002 (chrom) / PIPE005 (černá matná)	1 930 / 3 740 Kč
Dezinfekce (pro provedení se systémem Whirlpool a Combi)	SANIO02	12 760 Kč
Opěrka hlavy Technogel černá	HEAD005	3 380 Kč
Termostatická baterie Idol s ruční sprchou a vanovým napouštěním montovaná na okraj vany	FIT010 (chrom) / FIT011 (černá matná)	19 630 / 19 630 Kč
Termostatická baterie Idol s ruční sprchou montovaná na okraj vany, pro napouštěcí, odtokovou a přepadovou soupravu ⁴⁾	FIT012 (chrom) / FIT013 (černá matná)	17 340 / 17 340 Kč

Odtok vody přes odtokovou soupravu 11l/min



POZNÁMKY

- 1) - PEVNÝ A ODOLNÝ MATERIÁL. VIZ STRANA 9.
- 2) - KOMPOZITNÍ MATERIÁL TVOŘENÝ POLYURETANOVOU VRSTVOU OBKLOPENOU HLINÍKOVOU VRSTVOU, Z VNĚJŠÍ STRANY POTAŽENÝ PVC. VIZ STRANA 9.
- 3) - PŘI OBJEDNÁVCE PROSÍM UVEĎTE, DO KTERÉHO ROHU JE VANA URČENA (LEVÝ NEBO PRÁVÝ).
- 4) - ETP: PŘEPADOVÁ ODTOKOVÁ SOUPRAVA
- 5) - VANA SE NAPOUŠTÍ OTVOREM PŘEPADU.

Rozměry v mm. Ceny v Kč bez DPH. Technické změny vyhrazeny.

SKYFALL BATH

EN
12764

EN
14516

WHIRLPOOL



COMBI



BLUETOOTH



DEZINFEKCE



KE STĚNĚ



DO ROHU



DO NIKY



SKYFALL BATH I Akrylátová hydromasážní vana, matná bílá, s černou matnou baterií

↑
Vysvětlivky
k piktogramům
naleznete
na vnitřní zadní
straně obálky.



Ovládání Round



Tryska Filo



IDOL I Černá matná vanová baterie

OBJEDNACÍ KÓD NALEZNETE V BÉŽOVÝCH POLÍCH:

2J00GA0 = SKYFALL BATH vana k zabudování, rozměry 1700 x 750 mm, z akrylátu, bílá matná

SKYFALL BATH 170/75 | VANA Z AKRYLÁTU ¹⁾

PŘI OBJEDNÁVCE PROSÍM UVEĎTE UMÍSTĚNÍ BATERIE (VLEVO NEBO VPRAVO).

bílá matná barva | rozměry 1700 x 750 mm | výška 670 mm | kapacita 270 l | váha max. 50 kg

Popis	Typ instalace	Kód	Typ	Cena
Vana k zabudování, bez odtokové soupravy	-	2J00GA0		14 090 Kč
Vana s rámem, bez odtokové soupravy	-	2J00GDO		27 930 Kč
Vana s rámem a panelem z PlyLite ²⁾	Do niky	2J00GDN		39 610 Kč
	Do rohu	2J00GDC		45 390 Kč
	Ke zdi	2J00GDW		51 040 Kč

SKYFALL BATH 170/75 | HYDROMASÁŽNÍ VANA Z AKRYLÁTU ¹⁾

PŘI OBJEDNÁVCE PROSÍM UVEĎTE UMÍSTĚNÍ BATERIE (VLEVO NEBO VPRAVO).

bílá matná barva | rozměry 1700 x 750 mm | výška 670 mm | kapacita 270 l | váha max. 50 kg | chromovaná nebo černá matná odtoková souprava

Popis	Typ instalace	Baterie	Kód	D=vpravo S=vlevo	Kód	Cena
Hydromasážní vana k zabudování s ovládním Round Control 8 bílých vodních trysek Filo, systém Bluetooth, odtoková souprava	-	chrom	2L0	X	GIOE	64 770 Kč
		černá matná	2L0	X	GIOF	66 810 Kč
Kombinovaná vana (whirlpool + airpool) s rámem, s panelem z PlyLite ²⁾ a obvodovým LED osvětlením, s ovládním Round Control, 8 bílých vodních trysek Filo, systém Bluetooth, odtoková souprava	Do niky	chrom	2L0	X	GINE	85 110 Kč
		černá matná	2L0	X	GINF	87 160 Kč
	Do rohu	chrom	2L0	X	GICE	90 770 Kč
		černá matná	2L0	X	GICF	92 810 Kč
	Ke zdi	chrom	2L0	X	GIWE	96 550 Kč
		černá matná	2L0	X	GIWF	98 590 Kč

SKYFALL BATH 170/75 | KOMBINOVANÁ VANA (WHIRLPOOL+AIRPOOL) Z AKRYLÁTU ¹⁾

PŘI OBJEDNÁVCE PROSÍM UVEĎTE UMÍSTĚNÍ BATERIE (VLEVO NEBO VPRAVO).

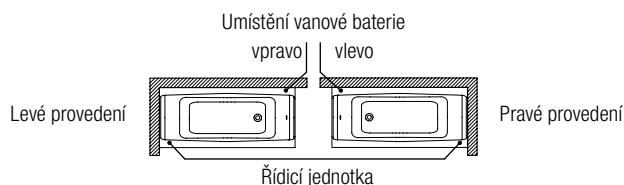
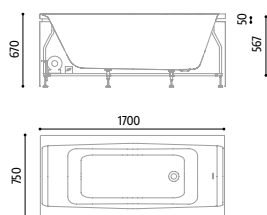
bílá matná barva | rozměry 1700 x 750 mm | výška 670 mm | kapacita 270 l | váha max. 50 kg | chromovaná nebo černá matná odtoková souprava

Popis	Typ instalace	Baterie	Kód	D=vpravo S=vlevo	Kód	Cena
Kombinovaná vana (whirlpool + airpool) k zabudování s ovládním Round Control, 8 bílých vodních trysek Filo, 10 bílých vzduchových trysek, systém Bluetooth, odtoková souprava	-	chrom	2L0	X	GYOE	82 220 Kč
		černá matná	2L0	X	GYOF	84 270 Kč
Kombinovaná vana (whirlpool + airpool) s rámem, s panelem z PlyLite ²⁾ a obvodovým LED osvětlením, s ovládním Round Control, 8 bílých vodních trysek Filo, 10 bílých vzduchových trysek, systém Bluetooth, odtoková souprava	Do niky	chrom	2L0	X	GYNE	102 440 Kč
		černá matná	2L0	X	GYNF	104 490 Kč
	Do rohu	chrom	2L0	X	GYCE	108 220 Kč
		černá matná	2L0	X	GYCF	110 270 Kč
	Ke zdi	chrom	2L0	X	GYWE	113 880 Kč
		černá matná	2L0	X	GYWF	115 930 Kč

PŘÍSLUŠENSTVÍ

Vany s hydromasážním systémem jsou vybaveny odtokovou soupravou v chromu Za provedení s napouštěcí, odtokovou a přepadovou soupravou je příplatek ⁴⁾	PIPE004 (chrom) / PIPE007 (černá matná)	2 650 / 5 300 Kč
Sada nastavitelných nožiček pro vanu k zabudování	FEET002	1 810 Kč
Vanová napouštěcí, odtoková a přepadová souprava ^{4) 5)} (pro provedení bez hydromasážního systému)	PIPE003 (chrom) / PIPE006 (černá matná)	3 740 / 7 350 Kč
Vanová odtoková souprava (pro provedení bez hydromasážního systému)	PIPE002 (chrom) / PIPE005 (černá matná)	1 930 / 3 740 Kč
Dezinfekce (pro provedení se systémem Whirlpool a Combi)	SANIO02	12 760 Kč
Opěrka hlavy Technogel černá	HEAD005	3 380 Kč
Termostatická baterie Idol s ruční sprchou a vanovým napouštěním montovaná na okraj vany	FIT010 (chrom) / FIT011 (černá matná)	19 630 / 19 630 Kč
Termostatická baterie Idol s ruční sprchou montovaná na okraj vany, pro napouštěcí, odtokovou a přepadovou soupravu ⁴⁾	FIT012 (chrom) / FIT013 (černá matná)	17 340 / 17 340 Kč

Odtok vody přes odtokovou soupravu 11l/min



POZNÁMKY

- 1) - PEVNÝ A ODOLNÝ MATERIÁL. VIZ STRANA 9.
- 2) - KOMPOZITNÍ MATERIÁL TVOŘENÝ POLYURETANOVOU VRSTVOU OBKLOPENOU HLINÍKOVOU VRSTVOU, Z VNĚJŠÍ STRANY POTAŽENÝ PVC. VIZ STRANA 9.
- 3) - ETP: PŘEPADOVÁ ODTOKOVÁ SOUPRAVA
- 4) - VANA SE NAPOUŠTÍ OTVOREM PŘEPADU.

Rozměry v mm. Ceny v Kč bez DPH. Technické změny vyhrazeny.

EDEN

EN
12764

EN
14516

WHIRLPOOL



COMBI



CHROMO
TERAPIE



BLUETOOTH



TOPNÉ
TĚLESO



DEZINFEKCE



KE STĚNĚ



DO ROHU



DO NIKY



↑
Vysvětlivky
k piktogramům
naleznete
na vnitřní zadní
straně obálky.



EDEN | Akrylátová hydromasážní vana



Ovládací panel Lite_D



Komfortní tryska, otočná a nastavitelná



PURE | Baterie

OBJEDNACÍ KÓD NALEZNETE V BÉŽOVÝCH POLÍCH:

C2000A0 = EDEN vana k zabudování, rozměry 1900 x 900 mm, z akrylátu, lesklá bílá

EDEN 190/90 | VANA Z AKRYLÁTU ¹⁾

PŘI OBJEDNÁVCE PROSÍM UVEĎTE UMÍSTĚNÍ BATERIE (VLEVO NEBO VPRAVO).

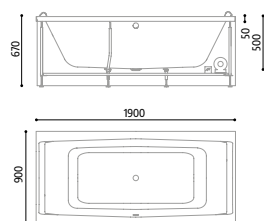
Rozměry 1900 x 900 mm | výška 670 mm | kapacita 372 l | váha max. 58 kg

Popis	Varianta	Typ		Cena	
		Kód			
Vana k zabudování, bez odtokové soupravy	-	C2000A0		10 360 Kč	
Vana s rámem, bez odtokové soupravy	-	C2000D0		21 430 Kč	
Hydromasážní vana se systémem Whirlpool P s pneumatickým ovládním, 8 vodních trysek, 2+2 zádové a nožní trysky, odtoková souprava, bez snímače hladiny	bez dezinfekce	C2000P1		56 100 Kč	
Hydromasážní vana se systémem Whirlpool D a ovladačem Lite Control, 8 vodních trysek, 2+2 zádové a nožní trysky, světlo/chromoterapie, systém Bluetooth, odtoková souprava	bez dezinfekce	C2000X1		71 750 Kč	
	s dezinfekcí ²⁾	C2000T1		86 430 Kč	
Hydromasážní kombinovaná (whirlpool + airpool) vana s ovladačem Lite Control, 8 vodních trysek, 16 vzduchových trysek, 2+2 zádové a nožní trysky, světlo/chromoterapie, systém Bluetooth, odtoková souprava	bez dezinfekce	C2000Q1		107 260 Kč	
	s dezinfekcí ²⁾	C2000U1		121 820 Kč	

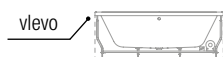
PŘÍSLUŠENSTVÍ

Vany s hydromasážním systémem jsou vybaveny odtokovou soupravou v chromu Za provedení s napouštěcí, odtokovou a přepadovou soupravou je příplatek ³⁾	PIPE004	2 650 Kč
Vanová napouštěcí, odtoková a přepadová souprava ³⁾⁴⁾ (pro provedení bez hydromasážního systému)	PIPE003	3 740 Kč
Vanová odtoková souprava (pro provedení bez hydromasážního systému)	PIPE002	1 930 Kč
Přední panel bílý	PANF006	6 750 Kč
Boční panel bílý	PANL005	4 580 Kč
Topné těleso - pouze pro provedení se systémem Whirlpool D a Combi, lze objednat pouze s vanou	HEAT002	19 750 Kč
Opěrka hlavy - černá	HEAD002	2 530 Kč
Sada nastavitelných nožiček pro vanu k zabudování	FEET002	1 810 Kč
Termostatická baterie Pure - s ruční sprchou montovaná na okraj vany, pro napouštěcí, odtokovou a přepadovou soupravu (možno kombinovat s ETP ³⁾)	FIT006	22 270 Kč
Vanová baterie Pure - s ruční sprchou montovaná na okraj vany, pro napouštěcí, odtokovou a přepadovou soupravu (možno kombinovat s ETP ³⁾)	FIT007	21 430 Kč
Termostatická baterie Pure - s ruční sprchou a vanovým napouštěním montovaná na okraj vany	FIT008	25 280 Kč
Vanová baterie Pure - s ruční sprchou a vanovým napouštěním montovaná na okraj vany	FIT009	24 200 Kč

Odtok vody přes odtokovou soupravu 11l/min



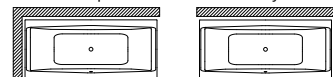
Umístění vanové baterie a příslušenství u provedení s hydromasážním systémem



Umístění vanové baterie a příslušenství u provedení bez hydromasážního systému



Doporučené umístění vany



POZNÁMKY

1) - PEVNÝ A ODOLNÝ MATERIÁL. VIZ STRANA 9.

2) - DEZINFEKČNÍ SYSTÉM JE DOSTUPNÝ POUZE PRO HYDROMASÁŽNÍ NEBO KOMBINOVANÉ VANY S DIGITÁLNÍM OVLÁDÁNÍM. DEZINFEKČNÍ PROSTŘEDEK HYDROCARE NAJDETE NA STRANĚ 236.

3) - ETP: PŘEPADOVÁ ODTOKOVÁ SOUPRAVA

4) - VANA SE NAPOUŠTÍ OTVOREM PŘEPADU.

Rozměry v mm. Ceny v Kč bez DPH. Technické změny vyhrazeny.

EDEN

EN
12764

EN
14516

WHIRLPOOL



COMBI



CHROMO
TÉRAPIE



BLUETOOTH



TOPNÉ
TĚLESO



DEZINFEKCE



KE STĚNĚ



DO ROHU



DO NIKY



↑
Vysvětlivky
k piktogramům
naleznete
na vnitřní zadní
straně obálky.



EDEN | Akrylátová hydromasážní vana



Ovládací panel Lite_D



Komfortní tryska, otočná a nastavitelná



PURE | Baterie

OBJEDNACÍ KÓD NALEZNETE V BĚŽOVÝCH POLÍCH:

A2000A0 = EDEN vana k zabudování, rozměry 1800 x 800 mm, z akrylátu, lesklá bílá

EDEN 180/80 - 170/75 | VANA Z AKRYLÁTU ¹⁾

PŘI OBJEDNÁVCE PROSÍM UVEĎTE UMÍSTĚNÍ BATERIE (VLEVO NEBO VPRAVO).

Rozměry 1800 x 800 mm | výška 670 mm | kapacita 300 l | váha max. 50 kg

Rozměry 1700 x 750 mm | výška 670 mm | kapacita 270 l | váha max. 50 kg

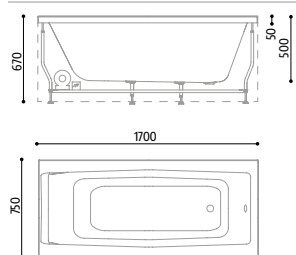
Popis	Varianta	Rozměry		Typ	Cena
		A2=1800x800 A1=1700x750	Kód		
Vana k zabudování, bez odtokové soupravy	-	x		000A0	10 500 Kč
Vana s rámem, bez odtokové soupravy	-	x		000D0	21 110 Kč
Hydromasážní vana se systémem Whirlpool P s pneumatickým ovládním, 8 vodních trysek (Eden 1700 x 750 : 6 vodních trysek), 2+2 zádové a nožní trysky, odtoková souprava, bez snímače hladiny	bez dezinfekce	x		000P1	53 210 Kč
Hydromasážní vana se systémem Whirlpool D a ovladačem Lite Control, 8 vodních trysek (Eden 1700 x 750 : 6 vodních trysek), 2+2 zádové a nožní trysky, světlo/chromoterapie, systém Bluetooth, odtoková souprava	bez dezinfekce	x		000X1	68 260 Kč
	s dezinfekcí ²⁾	x		000T1	82 100 Kč
Kombinovaná vana (whirlpool + airpool) a ovladačem Lite Control, 8 vodních trysek (Eden 1700 x 750 : 6 vodních trysek), 16 vzduchových trysek (Eden 1700 x 750 : 14 vzduchových trysek), 2+2 zádové a nožní trysky, světlo/chromoterapie, systém Bluetooth, odtoková souprava	bez dezinfekce	x		000Q1	102 080 Kč
	s dezinfekcí ²⁾	x		000U1	115 930 Kč

PŘÍSLUŠENSTVÍ

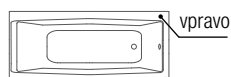
Vany s hydromasážním systémem jsou vybaveny odtokovou soupravou v chromu Za provedení s napouštěcí, odtokovou a přepadovou soupravou je příplatek ³⁾	PIPE004	2 650 Kč
Vanová napouštěcí, odtoková a přepadová souprava ³⁾⁴⁾ (pro provedení bez hydromasážního systému)	PIPE003	3 740 Kč
Vanová odtoková souprava (pro provedení bez hydromasážního systému)	PIPE002	1 930 Kč
Přední panel bílý	PANF006	6 750 Kč
Boční panel bílý	PANL006	4 100 Kč
Topné těleso - pouze pro provedení se systémem Whirlpool D a Combi, lze objednat pouze s vanou	HEAT002	19 750 Kč
Opěrka hlavy - černá	HEAD002	2 530 Kč
Sada nastavitelných nožiček pro vanu k zabudování	FEET002	1 810 Kč
Termostatická baterie Pure - s ruční sprchou montovaná na okraj vany, pro napouštěcí, odtokovou a přepadovou soupravu (možno kombinovat s ETP ³⁾)	FIT006	22 270 Kč
Vanová baterie Pure - s ruční sprchou montovaná na okraj vany, pro napouštěcí, odtokovou a přepadovou soupravu (možno kombinovat s ETP ³⁾)	FIT007	21 430 Kč
Termostatická baterie Pure - s ruční sprchou a vanovým napouštěním montovaná na okraj vany	FIT008	25 280 Kč
Vanová baterie Pure - s ruční sprchou a vanovým napouštěním montovaná na okraj vany	FIT009	24 200 Kč

Odtok vody přes odtokovou soupravu 11l/min

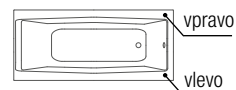
EDEN 1700 X 750



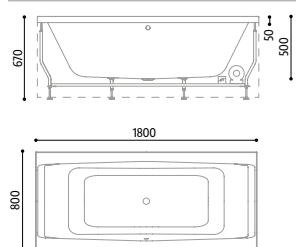
Umístění vanové baterie a příslušenství u provedení s hydromasážním systémem



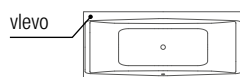
Umístění vanové baterie a příslušenství u provedení bez hydromasážního systému



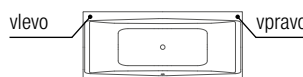
EDEN 1800 X 800



Umístění vanové baterie a příslušenství u provedení s hydromasážním systémem



Umístění vanové baterie a příslušenství u provedení bez hydromasážního systému



Doporučené umístění vany



POZNÁMKY

1) - PEVNÝ A ODOLNÝ MATERIÁL. VIZ STRANA 9.

2) - DEZINFEKČNÍ SYSTÉM JE DOSTUPNÝ POUZE PRO HYDROMASÁŽNÍ NEBO KOMBINOVANÉ VANY S DIGITÁLNÍM OVLÁDÁNÍM. DEZINFEKČNÍ PROSTŘEDEK HYDROCARE NAJDETE NA STRANĚ 236.

3) - ETP: PŘEPADOVÁ ODTOKOVÁ SOUPRAVA

4) - VANA SE NAPOUŠTÍ OTVOREM PŘEPADU.

Rozměry v mm. Ceny v Kč bez DPH. Technické změny vyhrazeny.

EDEN

EN
12764

EN
14516

WHIRLPOOL



COMBI



CHROMO
TÉRAPIE



BLUETOOTH



TOPNÉ
TĚLESO



DEZINFEKCE



KE STĚNĚ



DO ROHU



DO NIKY



↑
Vysvětlivky
k piktogramům
naleznete
na vnitřní zadní
straně obálky.



EDEN | Akrylátová hydromasážní vana



Ovládací panel Lite_D



Komfortní tryska, otočná a nastavitelná



PURE | Baterie

OBJEDNACÍ KÓD NALEZNETE V BĚŽOVÝCH POLÍCH:

C0000A0 = EDEN vana k zabudování, rozměry 1700 x 700 mm, z akrylátu, lesklá bílá

EDEN 170/70 | VANA Z AKRYLÁTU ¹⁾

PŘI OBJEDNÁVCE PROSÍM UVEĎTE UMÍSTĚNÍ BATERIE (VLEVO NEBO VPRAVO).

Rozměry 1700 x 700 mm | výška 615 mm | kapacita 194 l | váha max. 49 kg

Popis	Varianta	Typ		Cena
		Kód		
Vana k zabudování, bez odtokové soupravy	-	C0000A0		9 230 Kč
Vana s rámem, bez odtokové soupravy	-	C0000D0		19 720 Kč
Hydromasážní vana se systémem Whirlpool P s pneumatickým ovládním, 6 vodních trysek, 2+2 zádové a nožní trysky, odtoková souprava, bez snímače hladiny	bez dezinfekce	C0000P1		49 120 Kč
Hydromasážní vana se systémem Whirlpool D a ovladačem Lite Control, 6 vodních trysek, 2+2 zádové a nožní trysky, světlo/chromoterapie, systém Bluetooth, odtoková souprava	bez dezinfekce	C0000X1		62 720 Kč
	s dezinfekcí ²⁾	C0000T1		76 920 Kč
Kombinovaná vana (whirlpool + airpool) a ovladačem Lite Control, 6 vodních trysek, 14 vzduchových trysek, 2+2 zádové a nožní trysky, světlo/chromoterapie, systém Bluetooth, odtoková souprava	bez dezinfekce	C0000Q1		95 100 Kč
	s dezinfekcí ²⁾	C0000U1		108 820 Kč

EDEN 150/70 | VANA Z AKRYLÁTU ¹⁾

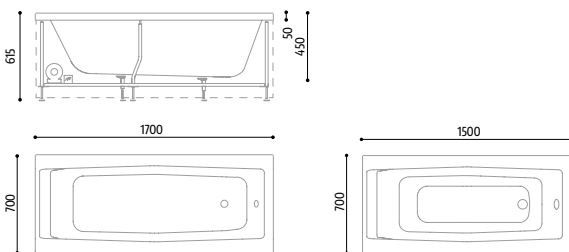
PŘI OBJEDNÁVCE PROSÍM UVEĎTE UMÍSTĚNÍ BATERIE (VLEVO NEBO VPRAVO).

Rozměry 1500 x 700 mm | výška 615 mm | kapacita 165 l | váha max. 41 kg

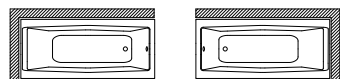
Popis	Varianta	Typ		Cena
		Kód		
Vana k zabudování, bez odtokové soupravy	-	D2000A0		8 790 Kč
Vana s rámem, bez odtokové soupravy	-	D2000D0		18 780 Kč
Hydromasážní vana se systémem Whirlpool P s pneumatickým ovládním, 6 vodních trysek, 2+2 zádové a nožní trysky, odtoková souprava, bez snímače hladiny	bez dezinfekce	D2000P1		49 120 Kč
Hydromasážní vana se systémem Whirlpool D a ovladačem Lite Control, 6 vodních trysek, 2+2 zádové a nožní trysky, světlo/chromoterapie, systém Bluetooth, odtoková souprava	bez dezinfekce	D2000X1		62 720 Kč
	s dezinfekcí ²⁾	D2000T1		76 920 Kč

PŘÍSLUŠENSTVÍ

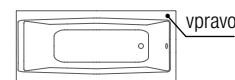
Vany s hydromasážním systémem jsou vybaveny odtokovou soupravou v chromu Za provedení s napouštěcí, odtokovou a přepadovou soupravou je příplatek ³⁾	PIPE004	2 650 Kč
Vanová napouštěcí, odtoková a přepadová souprava ³⁾⁴⁾ (pro provedení bez hydromasážního systému)	PIPE003	3 740 Kč
Vanová odtoková souprava (pro provedení bez hydromasážního systému)	PIPE002	1 930 Kč
Přední panel bílý	PANF006	6 750 Kč
Boční panel bílý	PANL006	4 100 Kč
Topné těleso - pouze pro provedení se systémem Whirlpool D a Combi, lze objednat pouze s vanou	HEAT002	19 750 Kč
Opěrka hlavy - černá	HEAD002	2 530 Kč
Sada nastavitelných nožiček pro vanu k zabudování	FEET002	1 810 Kč
Termostatická baterie Pure - s ruční sprchou montovaná na okraj vany, pro napouštěcí, odtokovou a přepadovou soupravu (možno kombinovat s ETP ³⁾)	FIT006	22 270 Kč
Vanová baterie Pure - s ruční sprchou montovaná na okraj vany, pro napouštěcí, odtokovou a přepadovou soupravu (možno kombinovat s ETP ³⁾)	FIT007	21 430 Kč
Termostatická baterie Pure - s ruční sprchou a vanovým napouštěním montovaná na okraj vany	FIT008	25 280 Kč
Vanová baterie Pure - s ruční sprchou a vanovým napouštěním montovaná na okraj vany	FIT009	24 200 Kč



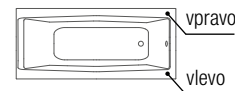
Doporučené umístění vany



Umístění vanové baterie a příslušenství u provedení s hydromasážním systémem



Umístění vanové baterie a příslušenství u provedení bez hydromasážního systému



POZNÁMKY

1) - PEVNÝ A ODOLNÝ MATERIÁL. VIZ STRANA 9.

2) - DEZINFEKČNÍ SYSTÉM JE DOSTUPNÝ POUZE PRO HYDROMASÁŽNÍ NEBO KOMBINOVANÉ VANY S DIGITÁLNÍM OVLÁDÁNÍM. DEZINFEKČNÍ PROSTŘEDEK HYDROCARE NAJDETE NA STRANĚ 236.

3) - ETP: PŘEPADOVÁ ODTOKOVÁ SOUPRAVA

4) - VANA SE NAPOUŠTÍ OTVOREM PŘEPADU.

Rozměry v mm. Ceny v Kč bez DPH. Technické změny vyhrazeny.

EDEN

EN
12764

EN
14516

WHIRLPOOL



COMBI



CHROMO
TERAPIE



BLUETOOTH



TOPNÉ
TĚLESO



DEZINFEKCE



DO ROHU



↑
Vysvětlivky
k piktogramům
naleznete
na vnitřní zadní
straně obálky.



EDEN | Akrylátová rohová hydromasážní vana



Ovládací panel Lite_D



Komfortní tryska, otočná a nastavitelná



PURE | Batterie

OBJEDNACÍ KÓD NALEZNETE V BĚŽOVÝCH POLÍCH:

B9000A0 = EDEN rohová vana k zabudování, rozměry 1500 x 1500 mm, z akrylátu, lesklá bílá

EDEN 150 | ROHOVÁ VANA Z AKRYLÁTU ¹⁾

PŘI OBJEDNÁVCE PROSÍM UVEĎTE UMÍSTĚNÍ BATERIE (VLEVO NEBO VPRAVO).

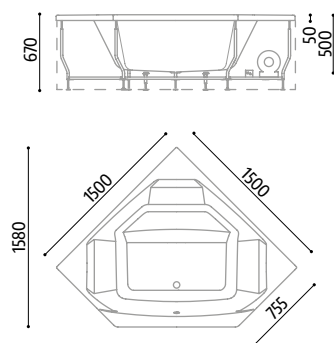
Rozměry 1500 x 1500 mm | výška 670 mm | kapacita 330 l | váha max. 68 kg

Popis	Varianta	Typ		Cena
		Kód		
Vana k zabudování, bez odtokové soupravy	-	B9000A0		18 660 Kč
Vana s rámem, bez odtokové soupravy	-	B9000D0		36 960 Kč
Hydromasážní vana se systémem Whirlpool P a pneumatickým ovládním, 7 vodních trysek, 2+2 zádové a nožní trysky, odtoková souprava, bez snímače hladiny	bez dezinfekce	B9000P1		73 790 Kč
Hydromasážní vana se systémem Whirlpool D a ovladačem Lite Control, 7 vodních trysek, 2+2 zádové a nožní trysky, světlo/chromoterapie, systém Bluetooth, odtoková souprava	bez dezinfekce	B9000X1		94 380 Kč
	s dezinfekcí ²⁾	B9000T1		109 430 Kč
Kombinovaná vana (whirlpool + airpool) s ovladačem Lite Control, 7 vodních trysek, 16 vzduchových trysek, 2+2 zádové a nožní trysky, světlo/chromoterapie, systém Bluetooth, odtoková souprava	bez dezinfekce	B9000Q1		133 860 Kč
	s dezinfekcí ²⁾	B9000U1		148 070 Kč

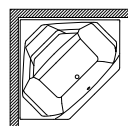
PŘÍSLUŠENSTVÍ

Vany s hydromasážním systémem jsou vybaveny odtokovou soupravou v chromu Za provedení s napouštěcí, odtokovou a přepadovou soupravou je příplatek ³⁾	PIPE004	2 650 Kč
Vanová napouštěcí, odtoková a přepadová souprava ³⁾⁴⁾ (pro provedení bez hydromasážního systému)	PIPE003	3 740 Kč
Vanová odtoková souprava (pro provedení bez hydromasážního systému)	PIPE002	1 930 Kč
Přední panel bílý - rohový	PANF009	9 030 Kč
Topné těleso - pouze pro provedení se systémem Whirlpool D a Combi, lze objednat pouze s vanou	HEAT002	19 750 Kč
Opěrka hlavy - černá	HEAD002	2 530 Kč
Sada nastavitelných nožiček pro vanu k zabudování	FEET002	1 810 Kč
Termostatická baterie Pure - s ruční sprchou montovaná na okraj vany, pro napouštěcí, odtokovou a přepadovou soupravu (možno kombinovat s ETP ³⁾)	FIT006	22 270 Kč
Vanová baterie Pure - s ruční sprchou montovaná na okraj vany, pro napouštěcí, odtokovou a přepadovou soupravu (možno kombinovat s ETP ³⁾)	FIT007	21 430 Kč
Termostatická baterie Pure - s ruční sprchou a vanovým napouštěním montovaná na okraj vany	FIT008	25 280 Kč
Vanová baterie Pure - s ruční sprchou a vanovým napouštěním montovaná na okraj vany	FIT009	24 200 Kč

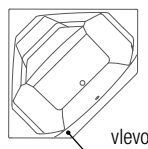
Odtok vody přes odtokovou soupravu 11l/min



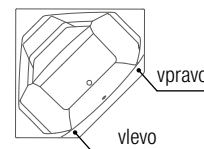
Doporučené umístění vany



Umístění vanové baterie a příslušenství u provedení s hydromasážním systémem



Umístění vanové baterie a příslušenství u provedení bez hydromasážního systému



POZNÁMKY

1) - PEVNÝ A ODOLNÝ MATERIÁL. VIZ STRANA 9.

2) - DEZINFEKČNÍ SYSTÉM JE DOSTUPNÝ POUZE PRO HYDROMASÁŽNÍ NEBO KOMBINOVANÉ VANY S DIGITÁLNÍM OVLÁDÁNÍM. DEZINFEKČNÍ PROSTŘEDEK HYDROCARE NAJDETE NA STRANĚ 236.

3) - ETP: PŘEPADOVÁ ODTOKOVÁ SOUPRAVA

4) - VANA SE NAPOUŠTÍ OTVOREM PŘEPADU.

Rozměry v mm. Ceny v Kč bez DPH. Technické změny vyhrazeny.

NUBEA 185/120

EN
12764

EN
14516

COMBI


CHROMO
TERAPIE




BLUETOOTH


TOPNÉ
TĚLESO


DEZINFEKCE


VOLNĚ
STOJÍCÍ


DO ROHU




NUBEA 185/120 | Akrylová hydromasážní vana, pro 2 osoby, s obvodovým LED osvětlením a panely Ecoresina

↑
Vysvětlivky
k piktogramům
naleznete
na vnitřní zadní
straně obálky.



Ovládací panel Lite_D



Vodní tryska Filo

OBJEDNACÍ KÓD NALEZNETE V BÉŽOVÝCH POLÍCH:

YY000A0 = NUBEA 185/120 Vana k zabudování, rozměry 1850 x 1200 mm, z akrylátu, bílá

NUBEA 185/120 | VANA Z AKRYLÁTU ¹⁾

rozměry 1850 x 1200 mm | výška 595 mm | kapacita 430 l | váha max. 146 kg

Popis	Varianta	Cena	
		Kód	
Vana k zabudování, bez odtokové soupravy	-	YY000A0	34 910 Kč
Vana s rámem, bez odtokové soupravy	-	YY000D0	49 480 Kč
Hydromasážní vana se systémem Combi a ovladačem Lite Control , 8 vodních trysek Filo, 16 bílých vzduchových trysek, světlo/chromoterapie, systém Bluetooth, odtoková souprava a sifon	bez dezinfekce	YY000Y2	137 950 Kč
	s dezinfekcí ²⁾	YY000H2	152 160 Kč

NUBEA 185/120 | VANA S PANELEM ECORESINA ³⁾

PŘI OBJEDNÁVCE PROSÍM UVEĎTE BARVU PANELŮ ECORESINA (L, M, N NEBO P) VIZ BARVY NÍŽE.

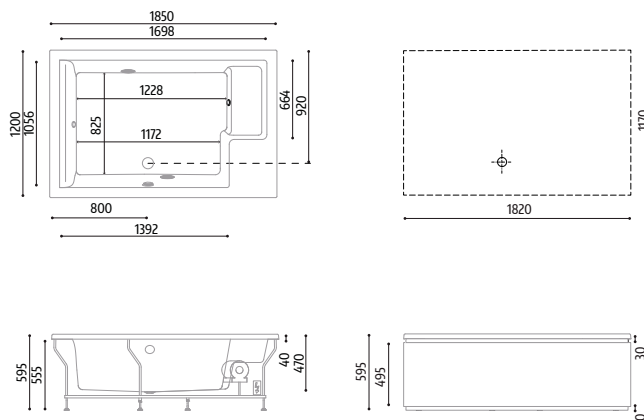
přírodně vypadající povrch | rozměry 1850 x 1200 mm | výška 595 mm | kapacita 430 l | váha max. 146 kg

Popis	Typ instalace	Cena	
		Kód	
Vana s rámem, bez hydromasážního systému, bez odtokové soupravy	Volně stojící	YY000P0	110 990 Kč
	Do rohu	YYS000P0	40 420 Kč
Hydromasážní vana se systémem Combi a ovladačem Lite Control , 8 vodních trysek Filo, 16 bílých vzduchových trysek, světlo/chromoterapie, systém Bluetooth, dezinfekce, odtoková souprava a sifon	Volně stojící	YY000Q2	219 570 Kč
	Do rohu	YYS000Q2	186 100 Kč

PŘÍSLUŠENSTVÍ

Vany s hydromasážním systémem jsou vybaveny odtokovou soupravou v chromu Za provedení s napouštěcí, odtokovou a přepadovou soupravou je příplatek	PIPE004	2 650 Kč
Vanová napouštěcí, odtoková a přepadová souprava ^{4) 5)} (pro provedení bez hydromasážního systému)	PIPE003	3 740 Kč
Vanová odtoková souprava (pro provedení bez hydromasážního systému)	PIPE002	1 930 Kč
Obvodové LED osvětlení - pouze pro provedení s panelem, pro připojení k externímu spínači (není součástí dodávky)	LED002	15 170 Kč
Topné těleso - pouze pro provedení se systémem Whirlpool D a Combi, lze objednat pouze s vanou	HEAT002	19 750 Kč
Opěrka hlavy - černá	HEAD002	2 530 Kč
Termostatická baterie Modern - s ruční sprchou montovaná na okraj vany, pro napouštěcí, odtokovou a přepadovou soupravu (možno kombinovat s ETP ⁴⁾)	FIT002	16 260 Kč
Vanová baterie Modern - s ruční sprchou montovaná na okraj vany, pro napouštěcí, odtokovou a přepadovou soupravu (možno kombinovat s ETP ⁴⁾)	FIT003	15 410 Kč
Sada nastavitelných nožiček pro vanu k zabudování	FEET002	1 810 Kč

Odtok vody přes odtokovou soupravu 11l/min



Doporučené umístění vany



Umístění vanové baterie



POZNÁMKY

- 1) - PEVNÝ A ODOLNÝ MATERIÁL. VIZ STRANA 9.
- 2) - DEZINFEKČNÍ SYSTÉM JE DOSTUPNÝ POUZE PRO HYDROMASÁŽNÍ NEBO KOMBINOVANÉ VANY S DIGITÁLNÍM OVLÁDÁNÍM. DEZINFEKČNÍ PROSTŘEDEK HYDROCARE NAJDETE NA STRANĚ 236.
- 3) - VYSOCE KVALITNÍ PRYSKYŘICE S TEXTUROVANÝM PŘÍRODNÍM EFEKTEM. VIZ 9.
- 4) - ETP: PŘEPADOVÁ ODTOKOVÁ SOUPRAVA
- 5) - VANA SE NAPOUŠTÍ OTVOREM PŘEPADU.

Rozměry v mm. Ceny v Kč bez DPH. Technické změny vyhrazeny.

NUBEA ROUND

EN
12764

EN
14516

WHIRLPOOL



COMBI



CHROMO
TERAPIE



BLUETOOTH



TOPNÉ
TĚLESO



DEZINFEKCE



VOLNĚ
STOJÍCÍ



NUBEA ROUND I Hydromasážní kruhová akrylátová vana k zabudování
K dispozici také ve verzi SkinSublime – viz strany 46 - 47

↑
Vysvětlivky
k piktogramům
naleznete
na vnitřní zadní
straně obálky.



Ovládací panel Lite_D



Vodní tryska Filo



Obvodové LED osvětlení

OBJEDNACÍ KÓD NALEZNETE V BÉŽOVÝCH POLÍCH:

YW000A0 = NUBEA ROUND Vana k zabudování, Ø1653 mm, z akrylátu, bílá

NUBEA ROUND | KRUHOVÁ VANA Z AKRYLÁTU ¹⁾

průměr 1653 mm | výška 600 mm | kapacita 435 l | váha max. 62 kg

Popis	Varianta	Typ		Cena
		Kód		
Vana k zabudování, bez odtokové soupravy	-	YW000A0		34 910 Kč
Vana s rámem, bez odtokové soupravy	-	YW000D0		49 480 Kč
Hydromasážní vana se systémem Whirlpool P s pneumatickým ovládním, 6 vodních trysek filo, odtoková souprava, bez snímače hladiny	bez dezinfekce	YW000E2		84 150 Kč
Hydromasážní vana se systémem Whirlpool D a ovladačem Lite Control, 6 vodních trysek filo, světlo/chromoterapie, systém Bluetooth, odtoková souprava	bez dezinfekce	YW000I2		105 090 Kč
	s dezinfekcí ²⁾	YW000F2		119 060 Kč
Hydromasážní vana se systémem Combi a ovladačem Lite Control, 6 vodních trysek filo, 12 bílých vzduchových trysek, světlo/chromoterapie, systém Bluetooth, odtoková souprava	bez dezinfekce	YW000Y2		137 950 Kč
	s dezinfekcí ²⁾	YW000H2		152 160 Kč

NUBEA ROUND | VANA S PANELEM ECORESINA ³⁾


PŘI OBJEDNÁVCE PROSÍM UVEĎTE BARVU PANELŮ ECORESINA (L, M, N NEBO P) VIZ BARVY NÍŽE.

přírodně vypadající povrch | průměr 1653 mm | výška 600 mm | kapacita 435 l | váha max. 62 kg

Popis	Typ instalace	Typ		Cena
		Kód		
Vana s rámem, bez hydromasážního systému, bez odtokové soupravy	Volně stojící	YW000P0		124 710 Kč
Hydromasážní vana se systémem Combi a ovladačem Lite Control, 6 vodních trysek filo, 12 bílých vzduchových trysek, světlo/chromoterapie, systém Bluetooth, dezinfekce, odtoková souprava	Volně stojící	YW000Q2		234 740 Kč

PŘÍSLUŠENSTVÍ

Vanová odtoková souprava (pro provedení bez hydromasážního systému)	PIPE002	1 930 Kč
Obvodové LED osvětlení - pouze pro provedení s panelem, pro připojení k externímu spínači (není součástí dodávky)	LED002	15 170 Kč
Topné těleso - pouze pro provedení se systémem Whirlpool D a Combi, lze objednat pouze s vanou	HEAT002	19 750 Kč
Termostatická baterie Modern - s ruční sprchou montovaná na okraj vany, pro napouštěcí, odtokovou a přepadovou soupravu	FIT004	19 260 Kč
Vanová baterie Modern - s ruční sprchou montovaná na okraj vany, pro napouštěcí, odtokovou a přepadovou soupravu	FIT005	18 300 Kč
Sada nastavitelných nožiček pro vanu k zabudování	FEET002	1 810 Kč



L | Polvere



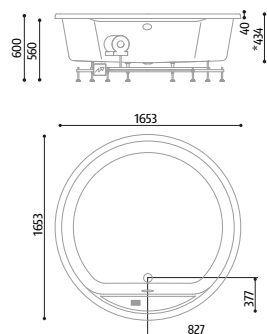
M | Cenere



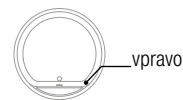
N | Ardesia



P | Neve



Umístění vanové baterie



Doporučené umístění vany



POZNÁMKY

- 1) - PEVNÝ A ODOLNÝ MATERIÁL. VIZ STRANA 9.
- 2) - DEZINFEKČNÍ SYSTÉM JE DOSTUPNÝ POUZE PRO HYDROMASÁŽNÍ NEBO KOMBINOVANÉ VANY S DIGITÁLNÍM OVLÁDÁNÍM. DEZINFEKČNÍ PROSTŘEDEK HYDROCARE NAJDETE NA STRANĚ 236.
- 3) - VYSOCE KVALITNÍ PRYSKYŘICE S TEXTUROVANÝM PŘÍRODNÍM EFEKTEM. VIZ 9.

Rozměry v mm. Ceny v Kč bez DPH. Technické změny vyhrazeny.

NUBEA ROUND

EN
12764

EN
14516

WHIRLPOOL



COMBI



CHROMO
TÉRAPIE



BLUETOOTH



TOPNÉ
TĚLESO



DEZINFEKCE



VOLNĚ
STOJÍCÍ



Skin
Sublime



Skin
Sublime Air



NUBEA ROUND I Hydromasážní kruhová akrylátová vana k zabudování
K dispozici také ve verzi Combi (whirlpool + airpool) – viz strany 44-45.



Ovládací panel Lite_D



Trysky SkinSublime



Obvodové LED osvětlení

↑
Vysvětlivky
k piktogramům
naleznete
na vnitřní zadní
straně obálky.

OBJEDNACÍ KÓD NALEZNETE V BÉŽOVÝCH POLÍCH:

YW000K1 = SkinSublime NUBEA ROUND vana k zabudování, Ø1653 mm, z akrylátu, bílá

NUBEA ROUND | VANA Z AKRYLÁTU ¹⁾ - SKINSUBLIME

průměr 1653 mm | výška 600 mm | kapacita 435 l | váha max. 62 kg

Popis	Typ	Cena
	Kód	
SkinSublime ²⁾ kruhová vana, s ovladačem Lite Control, 2 trysky Sublime, světlo/chromoterapie, systém Bluetooth, odtoková souprava	YW000K1	108 340 Kč
SkinSublime + Airpool ³⁾ kruhová vana, s ovladačem Lite Control, 2 trysky Sublime, 12 vzduchových trysek, světlo/chromoterapie, systém Bluetooth, odtoková souprava	YW000W1	129 410 Kč

NUBEA ROUND | VANA S PANELEM ECORESINA ⁴⁾ - SKINSUBLIME

PŘI OBJEDNÁVCE PROSÍM UVEĎTE BARVU PANELŮ ECORESINA (L, M, N NEBO P) VIZ BARVY NÍŽE.

přírodně vypadající povrch | průměr 1653 mm | výška 600 mm | kapacita 435 l | váha max. 62 kg

Popis	Typ	Cena
	Kód	
SkinSublime ²⁾ kruhová vana, s ovladačem Lite Control, 2 trysky Sublime, světlo/chromoterapie, systém Bluetooth, odtoková souprava	YW000R1	190 920 Kč
SkinSublime + Airpool ³⁾ kruhová vana, s ovladačem Lite Control, 2 trysky Sublime, 12 vzduchových trysek, světlo/chromoterapie, systém Bluetooth, odtoková souprava	YW000S1	211 990 Kč

PŘÍSLUŠENSTVÍ

Termostatická baterie Modern - s ruční sprchou montovaná na okraj vany, pro napouštěcí, odtokovou a přepadovou soupravu	FIT004	19 260 Kč
Vanová baterie Modern - s ruční sprchou montovaná na okraj vany, pro napouštěcí, odtokovou a přepadovou soupravu	FIT005	18 300 Kč

Odtok vody přes odtokovou soupravu 11l/min

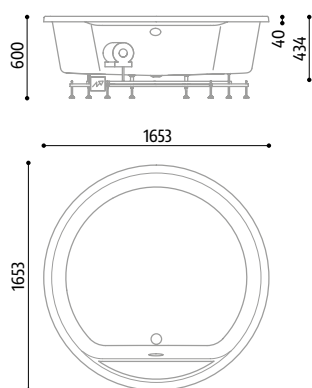


L | Polvere

M | Cenere

N | Ardesia

P | Neve



Umístění vanové baterie



vpravo

Doporučené umístění vany



POZNÁMKY

- 1) - PEVNÝ A ODOLNÝ MATERIÁL. VIZ STRANA 9.
- 2) - VODNÍ MASÁŽNÍ SYSTÉM OBOHACENÝ O KYSLÍKOVÉ MIKROBUBLINKY.
- 3) - SOUČASNÉ POUŽÍVÁNÍ SYSTÉMU SKIN SUBLIME A AIRPOOL SE NEDOPORUČUJE, PROTOŽE BY SE MOHL RUŠIT ÚČINEK MIKROBUBLINEK.
- 4) - VYSOCE KVALITNÍ PRYSKYŘICE S TEXTUROVANÝM PŘÍRODNÍM EFEKTEM. VIZ 9.

Rozměry v mm. Ceny v Kč bez DPH. Technické změny vyhrazeny.

NUBEA

EN
12764

EN
14516

WHIRLPOOL



COMBI



CHROMO
TERAPIE



BLUETOOTH



DEZINFEKCE



KE STĚNĚ



DO ROHU



DO NIKY



NUBEA | Hydromasážní akrylátová vana

Skin
Sublime



Skin
Sublime Air



Ovládací panel Lite_D

↑
Vysvětlivky
k piktogramům
naleznete
na vnitřní zadní
straně obálky.



Vodní tryska Filo



MODERN | Baterie

OBJEDNACÍ KÓD NALEZNETE V BÉŽOVÝCH POLÍCH:

YZ000A0 = NUBEA Vana k zabudování, rozměry 1900 x 900 mm, z akrylátu, lesklá bílá

NUBEA 190/90 | VANA Z AKRYLÁTU ¹⁾

PŘI OBJEDNÁVCE PROSÍM UVEĎTE UMÍSTĚNÍ BATERIE (VLEVO NEBO VPRAVO).

Rozměry 1900 x 900 mm | výška 580 mm | kapacita 285 l | váha max. 56 kg

Popis	Varianta	Typ		Cena
		Kód		
Vana k zabudování, bez odtokové soupravy	-	YZ000A0		9 230 Kč
Vana s rámem, bez odtokové soupravy	-	YZ000D0		20 230 Kč
Hydromasážní vana se systémem Whirlpool P s pneumatickým ovládáním, 6 vodních trysek Filo, odtoková souprava, bez snímače hladiny	bez dezinfekce	YZ000E2		48 880 Kč
Hydromasážní vana se systémem Whirlpool D a ovladačem Lite Control, 6 vodních trysek Filo, světlo/chromoterapie, systém Bluetooth, odtoková souprava	bez dezinfekce	YZ000I2		62 240 Kč
	s dezinfekcí ²⁾	YZ000F2		75 000 Kč
Kombinovaná VANA (whirlpool + airpool) a ovladačem Lite Control, 6 vodních trysek Filo, 12 bílých vzduchových trysek, světlo/chromoterapie, systém Bluetooth, odtoková souprava	bez dezinfekce	YZ000Y2		93 420 Kč
	s dezinfekcí ²⁾	YZ000H2		106 060 Kč

NUBEA 190/90 | VANA Z AKRYLÁTU ¹⁾ - SKINSUBLIME

PŘI OBJEDNÁVCE PROSÍM UVEĎTE UMÍSTĚNÍ BATERIE (VLEVO NEBO VPRAVO).

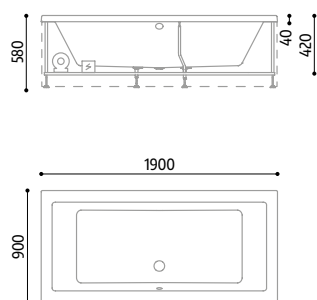
rozměry 1900 x 900 mm | výška 580 mm | kapacita 285 l | váha max. 56 kg

Popis	Kód	Typ		Cena
Vana se systémem SkinSublime ³⁾ , s ovladačem Lite Control, 2 trysky Sublime, světlo/chromoterapie, systém Bluetooth, odtoková souprava	YZ000K1			75 120 Kč
Vana se systémem SkinSublime + Airpool ⁴⁾ , s ovladačem Lite Control, 2 trysky Sublime, 12 vzduchových trysek, světlo/chromoterapie, systém Bluetooth, odtoková souprava	YZ000W1			96 060 Kč

PŘÍSLUŠENSTVÍ

Vany s hydromasážním systémem jsou vybaveny odtokovou soupravou v chromu. Za provedení s napouštěcí, odtokovou a přepadovou soupravou je příplatek ⁵⁾	PIPE004	2 650 Kč
Vanová napouštěcí, odtoková a přepadová souprava ^{5) 6)} (pro provedení bez hydromasážního systému)	PIPE003	3 740 Kč
Vanová odtoková souprava (pro provedení bez hydromasážního systému)	PIPE002	1 930 Kč
Přední panel bílý	PANF010	5 660 Kč
Boční panel bílý	PANL007	3 740 Kč
Opěrka hlavy - černá	HEAD004	3 380 Kč
Sada nastavitelných nožiček pro vanu k zabudování	FEET002	1 810 Kč
Termostatická baterie Modern - s ruční sprchou montovaná na okraj vany, pro napouštěcí, odtokovou a přepadovou soupravu (možno kombinovat s ETP ⁵⁾)	FIT002	16 260 Kč
Vanová baterie Modern - s ruční sprchou montovaná na okraj vany, pro napouštěcí, odtokovou a přepadovou soupravu (možno kombinovat s ETP ⁵⁾)	FIT003	15 410 Kč
Termostatická baterie Modern - s ruční sprchou montovaná na okraj vany, pro napouštěcí, odtokovou a přepadovou soupravu	FIT004	19 260 Kč
Vanová baterie Modern - s ruční sprchou montovaná na okraj vany, pro napouštěcí, odtokovou a přepadovou soupravu	FIT005	18 300 Kč

Odtok vody přes odtokovou soupravu 11l/min



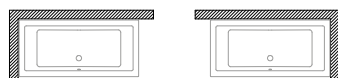
Umístění vanové baterie a příslušenství u provedení s hydromasážním systémem



Umístění vanové baterie a příslušenství u provedení bez hydromasážního systému



Doporučené umístění vany



POZNÁMKY

- 1) - PEVNÝ A ODOLNÝ MATERIÁL. VIZ STRANA 9.
- 2) - DEZINFEKČNÍ SYSTÉM JE DOSTUPNÝ POUZE PRO HYDROMASÁŽNÍ NEBO KOMBINOVANÉ VANY S DIGITÁLNÍM OVLÁDÁNÍM. DEZINFEKČNÍ PROSTŘEDEK HYDROCARE NAJDETE NA STRANĚ 236.
- 3) - VODNÍ MASÁŽNÍ SYSTÉM OBOHACENÝ O KYSLÍKOVÉ MIKROBUBLINKY.
- 4) - SOUČASNÉ POUŽÍVÁNÍ SYSTÉMU SKIN SUBLIME A AIRPOOL SE NEDOPORUČUJE, PROTOŽE BY SE MOHL RUŠIT ÚČINEK MIKROBUBLINEK.
- 5) - ETP: PŘEPADOVÁ ODTOKOVÁ SOUPRAVA
- 6) - VANA SE NAPOUŠTÍ OTVOREM PŘEPADU.

Rozměry v mm. Ceny v Kč bez DPH. Technické změny vyhrazeny.

NUBEA

EN
12764

EN
14516

WHIRLPOOL



COMBI



CHROMO
TÉRAPIE



BLUETOOTH



DEZINFEKCE



KE STĚNĚ



DO ROHU



DO NIKY



NUBEA | Hydromasážní akrylátová vana

Skin
Sublime



Skin
Sublime Air



Ovládací panel Lite_D

↑
Vysvětlivky
k piktogramům
naleznete
na vnitřní zadní
straně obálky.



Hydromasážní tryska Filo



MODERN | Baterie

OBJEDNACÍ KÓD NALEZNETE V BÉŽOVÝCH POLÍCH:

YV000A0 = NUBEA vana k zabudování, rozměry 1800 x 800 mm, z akrylátu, lesklá bílá

NUBEA 170/75 - 170/80 - 180/80 | VANA Z AKRYLÁTU ¹⁾

PŘI OBJEDNÁVCE PROSÍM UVEĎTE UMÍSTĚNÍ BATERIE (VLEVO NEBO VPRAVO).

rozměry 1700x750 mm | výška 580 mm | kapacita 193 l | váha max. 48 kg

rozměry 1700x800 mm | výška 580 mm | kapacita 231 l | váha max. 49 kg

rozměry 1800x800 mm | výška 580 mm | kapacita 233 l | váha max. 51 kg

Popis	Varianta	Typ		Rozměry		Typ	Cena
		Kód	T=1700x750 U=1700x800 V=1800x800	Kód			
Vana k zabudování, bez odtokové soupravy	-	Y	x	000A0			8 600 Kč
Vana s rámem, bez odtokové soupravy	-	Y	x	000D0			19 220 Kč
Hydromasážní vana se systémem Whirlpool P s pneumatickým ovládáním, 6 vodních trysek Filo, odtoková souprava, bez snímače hladiny	bez dezinfekce	Y	x	000E2			46 470 Kč
Hydromasážní vana se systémem Whirlpool D a ovladačem Lite Control, 6 vodních trysek Filo, světlo/chromoterapie, systém Bluetooth, odtoková souprava	bez dezinfekce	Y	x	000I2			59 230 Kč
	s dezinfekcí ²⁾	Y	x	000F2			71 390 Kč
Kombinovaná vana (whirlpool + airpool), s ovladačem Lite Control, 6 vodních trysek Filo, 12 bílých vzduchových trysek, světlo/chromoterapie, systém Bluetooth, odtoková souprava	bez dezinfekce	Y	x	000Y2			88 840 Kč
	s dezinfekcí ²⁾	Y	x	000H2			100 880 Kč

NUBEA 170/75 - 170/80 - 180/80 | VANA Z AKRYLÁTU ¹⁾ - SKINSUBLIME

PŘI OBJEDNÁVCE PROSÍM UVEĎTE UMÍSTĚNÍ BATERIE (VLEVO NEBO VPRAVO).

rozměry 1700x750 mm | výška 580 mm | kapacita 193 l | váha max. 48 kg

rozměry 1700x800 mm | výška 580 mm | kapacita 231 l | váha max. 49 kg

rozměry 1800x800 mm | výška 580 mm | kapacita 233 l | váha max. 51 kg

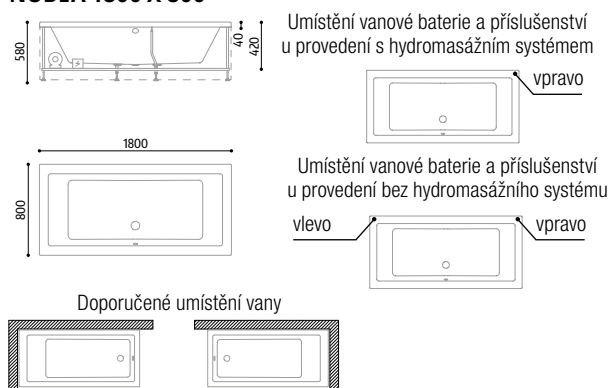
Popis	Typ	Rozměry		Typ	Cena
		Kód	T=1700x750 U=1700x800 V=1800x800		
Vana se systémem SkinSublime ³⁾ , s ovladačem Lite Control, 2 trysky Sublime, světlo/chromoterapie, systém Bluetooth, odtoková souprava	Y	x		000K1	74 040 Kč
Vana se systémem SkinSublime + Airpool ⁴⁾ , s ovladačem Lite Control, 2 trysky Sublime, 12 vzduchových trysek, světlo/chromoterapie, systém Bluetooth, odtoková souprava	Y	x		000W1	95 100 Kč

PŘÍSLUŠENSTVÍ

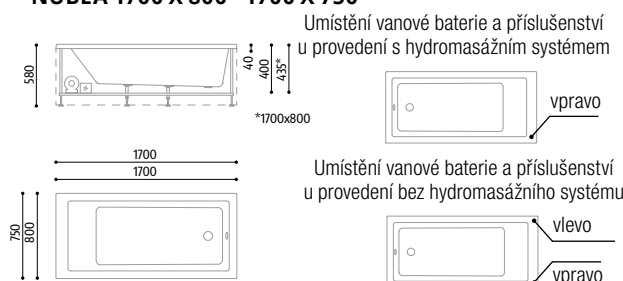
Vany s hydromasážním systémem jsou vybaveny odtokovou soupravou v chromu Za provedení s napouštěcí, odtokovou a přepadovou soupravou je příplatek ⁵⁾	PIPE004	2 650 Kč
Vanová napouštěcí, odtoková a přepadová souprava ^{5) 6)} (pro provedení bez hydromasážního systému)	PIPE003	3 740 Kč
Vanová odtoková souprava (pro provedení bez hydromasážního systému)	PIPE002	1 930 Kč
Přední panel bílý	PANF011	5 300 Kč
Boční panel bílý	PANL006	4 100 Kč
Opěrka hlavy - černá (možnost objednat 2 podhlavníky pro verzi 180 x 80)	HEAD004	3 380 Kč
Sada nastavitelných nožiček pro vanu k zabudování	FEET002	1 810 Kč
Termostatická baterie Modern - s ruční sprchou montovaná na okraj vany, pro napouštěcí, odtokovou a přepadovou soupravu (možno kombinovat s ETP ⁵⁾)	FIT002	16 260 Kč
Vanová baterie Modern - s ruční sprchou montovaná na okraj vany, pro napouštěcí, odtokovou a přepadovou soupravu (možno kombinovat s ETP ⁵⁾)	FIT003	15 410 Kč
Termostatická baterie Modern - s ruční sprchou montovaná na okraj vany, pro napouštěcí, odtokovou a přepadovou soupravu	FIT004	19 260 Kč
Vanová baterie Modern - s ruční sprchou montovaná na okraj vany, pro napouštěcí, odtokovou a přepadovou soupravu	FIT005	18 300 Kč

Odtok vody přes odtokovou soupravu 11l/min

NUBEA 1800 X 800



NUBEA 1700 X 800 - 1700 X 750



POZNÁMKY

- 1) - PEVNÝ A ODOLNÝ MATERIÁL. VIZ STRANA 9.
- 2) - DEZINFEKČNÍ SYSTÉM JE DOSTUPNÝ POUZE PRO HYDROMASÁŽNÍ NEBO KOMBINOVANÉ VANY S DIGITÁLNÍM OVLÁDÁNÍM. DEZINFEKČNÍ PROSTŘEDEK HYDROCARE NAJDETE NA STRANĚ 236.
- 3) - VODNÍ MASÁŽNÍ SYSTÉM OBOHACENÝ O KYSLÍKOVÉ MIKROBUBLINKY.
- 4) - SOUČASNÉ POUŽÍVÁNÍ SYSTÉMU SKIN SUBLIME A AIRPOOL SE NEDOPORUČUJE, PROTOŽE BY SE MOHL RUŠIT ÚČINEK MIKROBUBLINEK.
- 5) - ETP: PŘEPADOVÁ ODTOKOVÁ SOUPRAVA
- 6) - VANA SE NAPOUŠTÍ OTVOREM PŘEPADU.

Rozměry v mm. Ceny v Kč bez DPH. Technické změny vyhrazeny.

NUBEA

EN
12764

EN
14516

WHIRLPOOL



COMBI



CHROMO
TÉRAPIE



BLUETOOTH



DEZINFEKCE



KE STĚNĚ



DO ROHU



DO NIKY



NUBEA | Hydromasážní akrylátová vana

Skin
Sublime



Skin
Sublime Air



Ovládací panel Lite_D

↑
Vysvětlivky
k piktogramům
naleznete
na vnitřní zadní
straně obálky.



Hydromasážní tryska Filo



MODERN | Baterie

OBJEDNACÍ KÓD NALEZNETE V BÉŽOVÝCH POLÍCH:

YS000A0 = NUBEA vana k zabudování, rozměry 1700 x 700 mm, z akrylátu, lesklá bílá

NUBEA 170/70 - 160/70 - 150/70 | VANA Z AKRYLÁTU ¹⁾

PŘI OBJEDNÁVCE PROSÍM UVEĎTE UMÍSTĚNÍ BATERIE (VLEVO NEBO VPRAVO).

rozměry 1700x700 mm | výška 580 mm | kapacita 175 l | váha max. 47 kg

rozměry 1600x700 mm | výška 580 mm | kapacita 162 l | váha max. 45 kg

rozměry 1500x700 mm | výška 580 mm | kapacita 150 l | váha max. 44 kg

Popis	Varianta	Typ		Rozměry		Typ	Cena
		Kód	S=1700x700 R=1600x700 Q=1500x700	Kód			
Vana k zabudování, bez odtokové soupravy	-	Y	x	000A0			7 590 Kč
Vana s rámem, bez odtokové soupravy	-	Y	x	000D0			17 950 Kč
Hydromasážní vana se systémem Whirlpool P s pneumatickým ovládáním, 6 vodních trysek Filo, odtoková souprava, bez snímače hladiny	bez dezinfekce	Y	x	000E2			42 620 Kč
Hydromasážní vana se systémem Whirlpool D a ovladačem Lite Control, 6 vodních trysek Filo, světlo/chromoterapie, systém Bluetooth, odtoková souprava	bez dezinfekce	Y	x	000I2			54 900 Kč
	s dezinfekcí ²⁾	Y	x	000F2			66 930 Kč
Kombinovaná VANA (whirlpool + airpool) a ovladačem Lite Control, 6 vodních trysek Filo, 12 bílých vzduchových trysek, světlo/chromoterapie, systém Bluetooth, odtoková souprava	bez dezinfekce	Y	x	000Y2			82 580 Kč
	s dezinfekcí ²⁾	Y	x	000H2			94 620 Kč

NUBEA 170/70 - 160/70 - 150/70 | VANA Z AKRYLÁTU ¹⁾ - SKINSUBLIME

PŘI OBJEDNÁVCE PROSÍM UVEĎTE UMÍSTĚNÍ BATERIE (VLEVO NEBO VPRAVO).

rozměry 1700x700 mm | výška 580 mm | kapacita 175 l | váha max. 47 kg

rozměry 1600x700 mm | výška 580 mm | kapacita 162 l | váha max. 45 kg

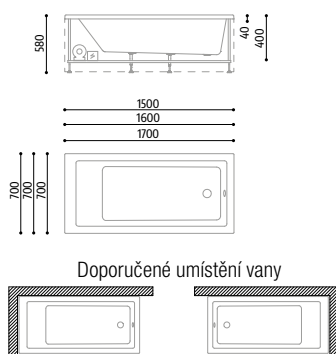
rozměry 1500x700 mm | výška 580 mm | kapacita 150 l | váha max. 44 kg

Popis	Typ	Rozměry	Typ	Cena
Vana se systémem SkinSublime ³⁾ , s ovladačem Lite Control, 2 trysky Sublime, světlo/chromoterapie, systém Bluetooth, odtoková souprava	Y	x	000K1	74 040 Kč
Vana se systémem SkinSublime + Airpool ⁴⁾ , a ovladačem Lite Control, 2 trysky Sublime, 12 vzduchových trysek, světlo/chromoterapie, systém Bluetooth, odtoková souprava	Y	x	000W1	95 100 Kč

PŘÍSLUŠENSTVÍ

Vany s hydromasážním systémem jsou vybaveny odtokovou soupravou v chromu Za provedení s napouštěcí, odtokovou a přepadovou soupravou je příplatek ⁵⁾	PIPE004	2 650 Kč
Vanová napouštěcí, odtoková a přepadová souprava ^{5) 6)} (pro provedení bez hydromasážního systému)	PIPE003	3 740 Kč
Vanová odtoková souprava (pro provedení bez hydromasážního systému)	PIPE002	1 930 Kč
Přední panel bílý	PANF012	4 820 Kč
Boční panel bílý	PANL007	3 740 Kč
Opěrka hlavy - černá	HEAD004	3 380 Kč
Sada nastavitelných nožiček pro vanu k zabudování	FEET002	1 810 Kč
Termostatická baterie Modern - s ruční sprchou montovaná na okraj vany, pro napouštěcí, odtokovou a přepadovou soupravu (možno kombinovat s ETP ⁵⁾)	FIT002	16 260 Kč
Vanová baterie Modern - s ruční sprchou montovaná na okraj vany, pro napouštěcí, odtokovou a přepadovou soupravu (možno kombinovat s ETP ⁵⁾)	FIT003	15 410 Kč
Termostatická baterie Modern - s ruční sprchou montovaná na okraj vany, pro napouštěcí, odtokovou a přepadovou soupravu	FIT004	19 260 Kč
Vanová baterie Modern - s ruční sprchou montovaná na okraj vany, pro napouštěcí, odtokovou a přepadovou soupravu	FIT005	18 300 Kč

Odtok vody přes odtokovou soupravu 11l/min



NUBEA 1700 X 700 - 1600 X 700

Umístění vanové baterie a příslušenství pro všechna provedení



NUBEA 1500 X 700

Umístění vanové baterie a příslušenství u provedení s hydromasážním systémem



Umístění vanové baterie a příslušenství u provedení bez hydromasážního systému



POZNÁMKY

- 1) - PEVNÝ A ODOLNÝ MATERIÁL. VIZ STRANA 9.
- 2) - DEZINFEKČNÍ SYSTÉM JE DOSTUPNÝ POUZE PRO HYDROMASÁŽNÍ NEBO KOMBINOVANÉ VANY S DIGITÁLNÍM OVLÁDÁNÍM. DEZINFEKČNÍ PROSTŘEDEK HYDROCARE NAJDETE NA STRANĚ 236.
- 3) - VODNÍ MASÁŽNÍ SYSTÉM OBOHACENÝ O KYSLÍKOVÉ MIKROBUBLINKY.
- 4) - SOUČASNÉ POUŽÍVÁNÍ SYSTÉMU SKIN SUBLIME A AIRPOOL SE NEDOPORUČUJE, PROTOŽE BY SE MOHL RUŠIT ÚČINEK MIKROBUBLINEK.
- 5) - ETP: PŘEPADOVÁ ODTOKOVÁ SOUPRAVA
- 6) - VANA SE NAPOUŠTÍ OTVOREM PŘEPADU.

Rozměry v mm. Ceny v Kč bez DPH. Technické změny vyhrazeny.

POP

EN
12764

EN
14516

WHIRLPOOL



COMBI



TOPNÉ

TĚLESO



DEZINFEKCE



KE STĚNĚ



DO ROHU



DO NIKY



↑
Vysvětlivky
k piktogramům
naleznete
na vnitřní zadní
straně obálky.



POP | Hydromasážní akrylátová vana, lesklá bílá



Ovladač Cross control



Opěrka hlavy Technogel



MODERN | Baterie

OBJEDNACÍ KÓD NALEZNETE V BÉŽOVÝCH POLÍCH:

MV000A0 = POP vana k zabudování, rozměry 1800 x 1100 mm, bez odtokové soupravy, z akrylátu, lesklá bílá

POP 180/110 | VANA Z AKRYLÁTU ¹⁾

rozměry 1800 x 1100 mm | výška 585 mm | kapacita 340 l | váha max. 62 kg

Popis	Varianta	Kód	Typ	Cena
Vana k zabudování, bez odtokové soupravy	-	MV000A0		18 180 Kč
Vana s rámem, bez odtokové soupravy	-	MV000D0		37 200 Kč
Hydromasážní vana se systémem Whirlpool Easy, s ovladačem Easy Control, 6 vodních trysek, odtoková souprava, bez snímače hladiny, 2 opěrky hlavy Technogel a odtoková souprava	bez dezinfekce	MV000S1		75 840 Kč
Hydromasážní vana s ovladačem Cross Control, 6 vodních trysek, 2+2 zádové trysky, 2 opěrky hlavy Technogel a odtoková souprava	bez dezinfekce	MV000E1		86 430 Kč
	s dezinfekcí ²⁾	MV000J1		97 630 Kč
Kombinovaná vana (whirlpool + airpool) s ovladačem Cross Control, 6 vodních trysek, 12 vzduchových trysek, 2+2 zádové trysky, 2 opěrky hlavy Technogel a odtoková souprava	bez dezinfekce	MV000H1		111 470 Kč
	s dezinfekcí ²⁾	MV000Y1		122 190 Kč

POP 170/70 - 160/70 - 150/70 | VANA Z AKRYLÁTU ¹⁾

PŘI OBJEDNÁVCE PROSÍM UVEĎTE UMÍSTĚNÍ BATERIE (VLEVO NEBO VPRAVO).

rozměry 1700x700 mm | výška 585 mm | kapacita 190 l | váha max. 47 kg

rozměry 1600x700 mm | výška 585 mm | kapacita 180 l | váha max. 44 kg

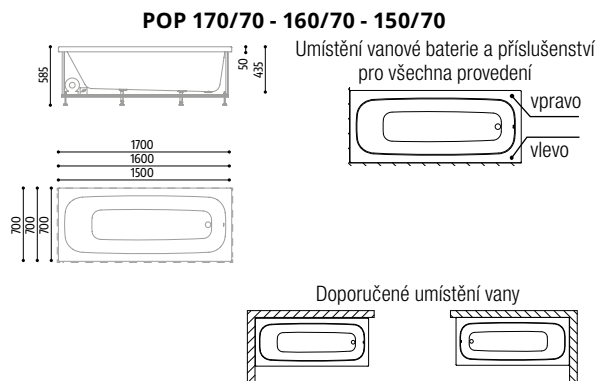
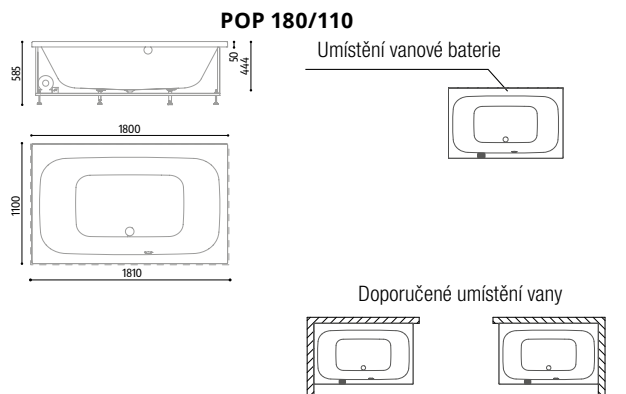
rozměry 1500x700 mm | výška 585 mm | kapacita 170 l | váha max. 41 kg

Popis	Varianta	Kód	Typ	Typ	Cena
Vana k zabudování, bez odtokové soupravy	-	C	x	000A0	7 080 Kč
Vana s rámem, bez odtokové soupravy	-	C	x	000D0	16 180 Kč
Hydromasážní vana se systémem Whirlpool Easy, s ovladačem Easy Control, 6 vodních trysek, odtoková souprava, bez snímače hladiny	bez dezinfekce	C	x	000S1	38 520 Kč
Hydromasážní vana s ovladačem Cross Control, 4 vodní trysky, 12+2 zádové a nožní trysky, 1 opěrka hlavy Technogel a odtoková souprava	bez dezinfekce	C	x	000E1	49 600 Kč
	s dezinfekcí ²⁾	C	x	000J1	60 310 Kč
Kombinovaná vana (whirlpool + airpool) s ovladačem Cross Control, 4 vodní trysky, 12 vzduchových trysek, 12+2 zádové a nožní trysky, 1 opěrka hlavy Technogel a odtoková souprava	bez dezinfekce	C	x	000H1	74 640 Kč
	s dezinfekcí ²⁾	C	x	000Y1	85 350 Kč

PŘÍSLUŠENSTVÍ

Vana s hydromasážním systémem jsou vybaveny odtokovou soupravou v chromu Za provedení s napouštěcí, odtokovou a přepadovou soupravou je příplatek ³⁾	PIPE004	2 650 Kč
Vanová napouštěcí, odtoková a přepadová souprava ^{3) 4)} (pro provedení bez hydromasážního systému)	PIPE003	3 740 Kč
Vanová odtoková souprava (pro provedení bez hydromasážního systému)	PIPE002	1 930 Kč
Přední panel bílý (přidáním panelu se celkový rozměr vany zvýší o 1 cm)	PANF003	4 460 Kč
Přední panel bílý pro vany 170/70, 160/70 a 150/70 (přidáním panelu se celkový rozměr vany zvýší o 1 cm)	PANF004	6 260 Kč
Boční panel bílý	PANL002	4 460 Kč
Topné těleso, pouze pro POP180/110 se systémem Whirlpool a Combi, lze objednat pouze s vanou	HEAT002	19 750 Kč
Opěrka hlavy Technogel, antracitová, pouze pro provedení bez hydromasážního systému	HEAD004	3 380 Kč
Termostatická baterie Modern - s ruční sprchou montovaná na okraj vany, pro napouštěcí, odtokovou a přepadovou soupravu (možno kombinovat s ETP ³⁾)	FIT002	16 260 Kč
Vanová baterie Modern - s ruční sprchou montovaná na okraj vany, pro napouštěcí, odtokovou a přepadovou soupravu (možno kombinovat s ETP ³⁾)	FIT003	15 410 Kč
Termostatická baterie Modern - s ruční sprchou montovaná na okraj vany, pro napouštěcí, odtokovou a přepadovou soupravu	FIT004	19 260 Kč
Vanová baterie Modern - s ruční sprchou montovaná na okraj vany, pro napouštěcí, odtokovou a přepadovou soupravu	FIT005	18 300 Kč
Sada nastavitelných nožiček pro vanu k zabudování	FEET002	1 810 Kč

Odtok vody přes odtokovou soupravu 11l/min



POZNÁMKY

1) - PEVNÝ A ODOLNÝ MATERIÁL. VIZ STRANA 9.

2) - DEZINFEKČNÍ SYSTÉM JE DOSTUPNÝ POUZE PRO HYDROMASÁŽNÍ NEBO KOMBINOVANÉ VANY S DIGITÁLNÍM OVLÁDÁNÍM. DEZINFEKČNÍ PROSTŘEDEK HYDROCARE NAJDETE NA STRANĚ 236.

3) - ETP: PŘEPADOVÁ ODTOKOVÁ SOUPRAVA

4) - VANA SE NAPOUŠTÍ OTVOREM PŘEPADU.

Rozměry v mm. Ceny v Kč bez DPH. Technické změny vyhrazeny.

POP

EN
12764

EN
14516

WHIRLPOOL



COMBI



DEZINFEKCE



KE STĚNĚ



DO ROHU



DO NIKY



↑
Vysvětlivky
k piktogramům
naleznete
na vnitřní zadní
straně obálky.



POP | Hydromasážní akrylátová vana, lesklá bílá



Ovladač Cross control



Opěrka hlavy Technogel



MODERN | Baterie

OBJEDNACÍ KÓD NALEZNETE V BÉŽOVÝCH POLÍCH:

CG000A0 = POP vana k zabudování, rozměry 1800 x 800 mm, bez odtokové soupravy, z akrylátu, lesklá bílá

POP 180/80 | VANA Z AKRYLÁTU ¹⁾

PŘI OBJEDNÁVCE PROSÍM UVEĎTE UMÍSTĚNÍ BATERIE (VLEVO NEBO VPRAVO).

rozměry 1800 x 800 mm | výška 585 mm | kapacita 240 l | váha max. 51 kg

Popis	Varianta	Kód	Typ	Cena
Vana k zabudování, bez odtokové soupravy	-	CG000A0		7 840 Kč
Vana s rámem, bez odtokové soupravy	-	CG000D0		17 570 Kč
Hydromasážní vana se systémem Whirlpool Easy s pneumatickým ovládním, 6 vodních trysek, odtoková souprava, bez snímače hladiny	bez dezinfekce	CG000S1		42 020 Kč
Hydromasážní vana s ovladačem Cross Control, 6 vodních trysek, 1+1 zádové trysky, 2 opěrky hlavy Technogel a odtoková souprava	bez dezinfekce	CG000E1		53 330 Kč
	s dezinfekcí ²⁾	CG000J1		64 530 Kč
Kombinovaná vana (whirlpool + airpool) s ovladačem Cross Control, 6 vodních trysek, 12 vzduchových trysek, 1+1 zádové trysky, 2 opěrky hlavy Technogel a odtoková souprava	bez dezinfekce	CG000H1		79 930 Kč
	s dezinfekcí ²⁾	CG000Y1		91 010 Kč

POP 170/75 | VANA Z AKRYLÁTU ¹⁾

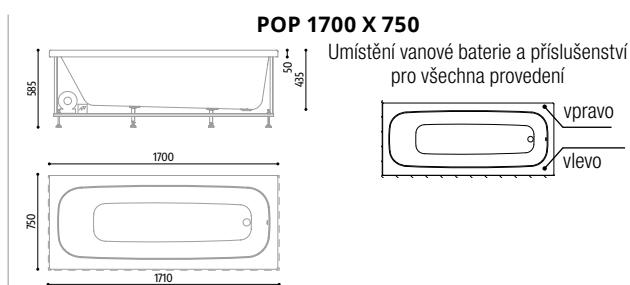
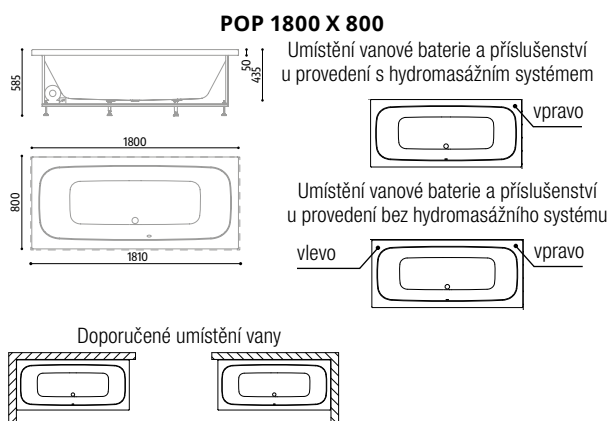
PŘI OBJEDNÁVCE PROSÍM UVEĎTE UMÍSTĚNÍ BATERIE (VLEVO NEBO VPRAVO).

Rozměry 1700 x 750 mm | výška 585 mm | kapacita 215 l | váha max. 48 kg

Popis	Varianta	Kód	Typ	Cena
Vana k zabudování, bez odtokové soupravy	-	CF000A0		7 840 Kč
Vana s rámem, bez odtokové soupravy	-	CF000D0		17 570 Kč
Hydromasážní vana se systémem Whirlpool Easy s ovladačem Easy Control, 6 vodních trysek, odtoková souprava, bez snímače hladiny	bez dezinfekce	CF000S1		42 020 Kč
Hydromasážní vana s ovladačem Cross control, 4 vodní trysky, 12+2 zádové a nožní trysky, 1 opěrka hlavy Technogel a odtoková souprava	bez dezinfekce	CF000E1		53 330 Kč
	s dezinfekcí ²⁾	CF000J1		64 530 Kč
Kombinovaná vana (whirlpool + airpool) s ovladačem Cross Control, 4 vodní trysky, 12 vzduchových trysek, 12+2 zádové a nožní trysky, 1 opěrka hlavy Technogel a odtoková souprava	bez dezinfekce	CF000H1		79 930 Kč
	s dezinfekcí ²⁾	CF000Y1		91 010 Kč

PŘÍSLUŠENSTVÍ

Vany s hydromasážním systémem jsou vybaveny odtokovou soupravou v chromu Za provedení s napouštěcí, odtokovou a přepadovou soupravou je příplatek ³⁾	PIPE004	2 650 Kč
Vanová napouštěcí, odtoková a přepadová souprava ^{3) 4)} (pro provedení bez hydromasážního systému)	PIPE003	3 740 Kč
Vanová odtoková souprava (pro provedení bez hydromasážního systému)	PIPE002	1 930 Kč
Přední panel bílý (přidáním panelu se celkový rozměr vany zvýší o 1 cm)	PANF002	4 940 Kč
Boční panel bílý	PANL003	3 260 Kč
Opěrka hlavy Technogel, antracitová, pouze pro provedení bez hydromasážního systému	HEAD004	3 380 Kč
Termostatická baterie Modern - s ruční sprchou montovaná na okraj vany, pro napouštěcí, odtokovou a přepadovou soupravu (možno kombinovat s ETP ⁵⁾)	FIT002	16 260 Kč
Vanová baterie Modern - s ruční sprchou montovaná na okraj vany, pro napouštěcí, odtokovou a přepadovou soupravu (možno kombinovat s ETP ⁵⁾)	FIT003	15 410 Kč
Termostatická baterie Modern - s ruční sprchou montovaná na okraj vany, pro napouštěcí, odtokovou a přepadovou soupravu	FIT004	19 260 Kč
Vanová baterie Modern - s ruční sprchou montovaná na okraj vany, pro napouštěcí, odtokovou a přepadovou soupravu	FIT005	18 300 Kč
Sada nastavitelných nožiček pro vanu k zabudování	FEET002	1 810 Kč



POZNÁMKY

1) - PEVNÝ A ODOLNÝ MATERIÁL. VIZ STRANA 9.

2) - DEZINFEKČNÍ SYSTÉM JE DOSTUPNÝ POUZE PRO HYDROMASÁŽNÍ NEBO KOMBINOVANÉ VANY S DIGITÁLNÍM OVLÁDÁNÍM. DEZINFEKČNÍ PROSTŘEDEK HYDROCARE NAJDETE NA STRANĚ 236.

3) - ETP: PŘEPADOVÁ ODTOKOVÁ SOUPRAVA

4) - VANA SE NAPOUŠTÍ OTVOREM PŘEPADU.

Rozměry v mm. Ceny v Kč bez DPH. Technické změny vyhrazeny.

POP

EN
12764

EN
14516

WHIRLPOOL



COMBI



TOPNÉ
TĚLESO



DEZINFEKCE



DO ROHU



↑
Vysvětlivky
k piktogramům
naleznete
na vnitřní zadní
straně obálky.



POP | Hydromasážní rohová akrylátová vana, lesklá bílá



Ovladač Cross control



Opěrka hlavy Technogel



MODERN | Baterie

OBJEDNACÍ KÓD NALEZNETE V BÉŽOVÝCH POLÍCH:

CID00A0 = POP rohová vana k zabudování, rozměry 1600 x 1000 mm, baterie vpravo, bez odtokové soupravy, z akrylátu, lesklá bílá

POP 160/100 | ROHOVÁ VANA Z AKRYLÁTU ¹⁾

Rozměry 1600x1000 mm | výška 585 mm | kapacita 243 l váha max. 43 kg

Popis	Varianta	Typ		Baterie		Cena
		Kód	D=vpravo S=vlevo	Kód		
Vana k zabudování, bez odtokové soupravy	-	CI	x	00A0		10 000 Kč
Vana s rámem, bez odtokové soupravy	-	CI	x	00D0		22 270 Kč
Hydromasážní vana se systémem Whirlpool Easy, s ovladačem Easy Control, 6 vodních trysek, odtoková souprava, bez snímače hladiny	bez dezinfekce	CI	x	00S1		50 200 Kč
Hydromasážní vana s ovladačem Cross Control, 4 vodní trysky, 12+2 zádové a nožní trysky, 1 opěrka hlavy Technogel a odtoková souprava	bez dezinfekce	CI	x	00E1		64 290 Kč
	s dezinfekcí ²⁾	CI	x	00J1		77 650 Kč
Kombinovaná VANA (whirlpool + airpool) s ovladačem Cross Control, 4 vodní trysky, 12 vzduchových trysek, 12+2 zádové a nožní trysky, 1 opěrka hlavy Technogel a odtoková souprava	bez dezinfekce	CI	x	00H1		96 060 Kč
	s dezinfekcí ²⁾	CI	x	00Y1		109 310 Kč

POP 140 | ROHOVÁ VANA Z AKRYLÁTU ¹⁾

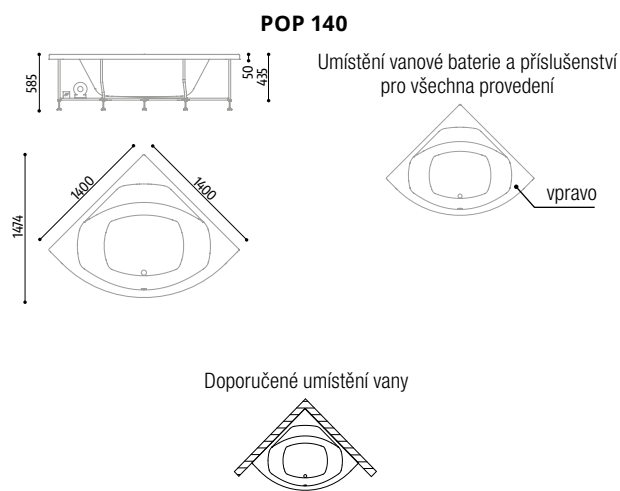
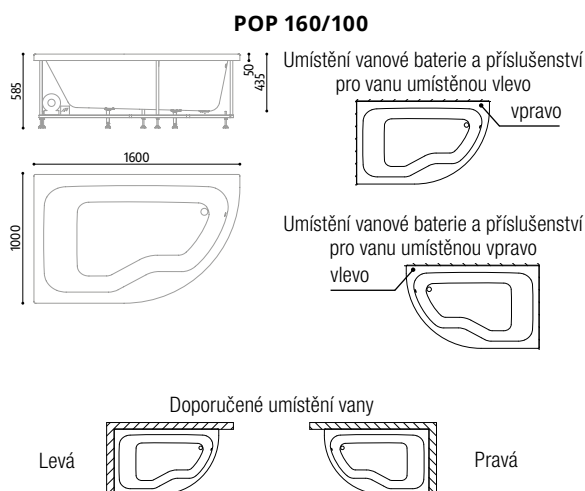
Rozměry 1400 x 1400 mm | výška 585 mm | kapacita 257 l | váha max. 67 kg

Popis	Varianta	Typ		Cena
		Kód		
Vana k zabudování, bez odtokové soupravy	-	CH000A0		13 970 Kč
Vana s rámem, bez odtokové soupravy	-	CH000D0		25 520 Kč
Hydromasážní vana se systémem Whirlpool Easy s ovladačem Easy Control, 5 vodních trysek, odtoková souprava, bez snímače hladiny	bez dezinfekce	CH000S1		66 570 Kč
Hydromasážní vana s ovladačem Cross Control, 5 vodních trysek, 12+2 zádové a nožní trysky, opěrka hlavy Technogel a odtoková souprava	bez dezinfekce	CH000E1		68 620 Kč
	s dezinfekcí ²⁾	CH000J1		79 690 Kč
Kombinovaná vana (whirlpool + airpool) s ovladačem Cross Control, 5 vodních trysek, 12 vzduchových trysek, 12+2 zádové a nožní trysky, Opěrka hlavy Technogel a odtoková souprava	bez dezinfekce	CH000H1		98 350 Kč
	s dezinfekcí ²⁾	CH000Y1		109 430 Kč

PŘÍSLUŠENSTVÍ

Vany s hydromasážním systémem jsou vybaveny odtokovou soupravou v chromu Za provedení s napouštěcí, odtokovou a přepadovou soupravou je příplatek ³⁾	PIPE004	2 650 Kč
Vanová napouštěcí, odtoková a přepadová souprava ^{3) 4)} (pro provedení bez hydromasážního systému)	PIPE003	3 740 Kč
Vanová odtoková souprava (pro provedení bez hydromasážního systému)	PIPE002	1 930 Kč
Rohový panel bílý (pro POP 160/100)	PANF004	6 260 Kč
Rohový panel bílý (pro POP 140)	PANF005	6 140 Kč
Opěrka hlavy Technogel, antracitová, pouze pro provedení bez hydromasážního systému	HEAD004	3 380 Kč
Termostatická baterie Modern - s ruční sprchou montovaná na okraj vany, pro napouštěcí, odtokovou a přepadovou soupravu (možno kombinovat s ETP ³⁾)	FIT002	16 260 Kč
Vanová baterie Modern - s ruční sprchou montovaná na okraj vany, pro napouštěcí, odtokovou a přepadovou soupravu (možno kombinovat s ETP ³⁾)	FIT003	15 410 Kč
Termostatická baterie Modern - s ruční sprchou montovaná na okraj vany, pro napouštěcí, odtokovou a přepadovou soupravu	FIT004	19 260 Kč
Vanová baterie Modern - s ruční sprchou montovaná na okraj vany, pro napouštěcí, odtokovou a přepadovou soupravu	FIT005	18 300 Kč
Sada nastavitelných nožiček pro vanu k zabudování	FEET002	1 810 Kč

Odtok vody přes odtokovou soupravu 11l/min



POZNÁMKY

- 1) - PEVNÝ A ODOLNÝ MATERIÁL. VIZ STRANA 9.
- 2) - DEZINFEKČNÍ SYSTÉM JE DOSTUPNÝ POUZE PRO HYDROMASÁŽNÍ NEBO KOMBINOVANÉ VANY S DIGITÁLNÍM OVLÁDÁNÍM. DEZINFEKČNÍ PROSTŘEDEK HYDROCARE NAJDETE NA STRANĚ 236.
- 3) - ETP: PŘEPADOVÁ ODTOKOVÁ SOUPRAVA
- 4) - VANA SE NAPOUŠTÍ OTVOREM PŘEPADU.

Rozměry v mm. Ceny v Kč bez DPH. Technické změny vyhrazeny.

HYDROMASÁŽNÍ A PARNÍ BOXY

Parní a hydromasážní sprcha je wellness zážitek, který si můžete vychutnat v pohodlí vaší koupelny: kombinace horké vody, hydromasážních trysek a páry v jedné koupelně.

V kompaktním prostoru umožňuje každodenní sprchování nezapomenutelný zážitek, který se promění v příjemný a emotivní okamžik.

NONSOLODOCCIA HOME	62 - 75
MIMESI	66 - 69
MIMESI S	70 - 71
SKYFALL SHOWER	72 - 75





VLASTNOSTI

 <p>SAFETY GLASS 8 MM</p>	<p>Bezpečnostní sklo, tloušťka skla 8 mm</p>	 <p>STAND. 2140 MM</p>	<p>Standardní výška 2140 mm</p>	 <p>Protiskuzové PN24 třída C Vysoká přilnavost</p>	 <p>CHROMO TERAPIE</p>	<p>Chromoterapie</p>
 <p>3</p>	<p>Dostupné ve 3 standardních barvách</p>	 <p>MAX. 1600 MM</p>	<p>Maximální šířka dveří 1600 mm</p>	 <p>AQUA PERLE</p>	 <p>AROMA</p>	<p>Aromaterapie</p>
 <p>PÁRA</p>	<p>Pára</p>	 <p>Antibakteriální povrch</p>	 <p>BLUETOOTH</p>	<p>Bluetooth</p>	 <p>Zvláštní rozměry</p>	<p>Zvláštní rozměry</p>

DESIGN


Komfort

- Sprchová a parní zóna navržena pro maximální pohodlí: měkké soft-touch sprchové dno příjemné na dotek a velkorysá lavice, která elegantně ukrývá parní generátor, vytvářejí prostor pro ničím nerušenou relaxaci

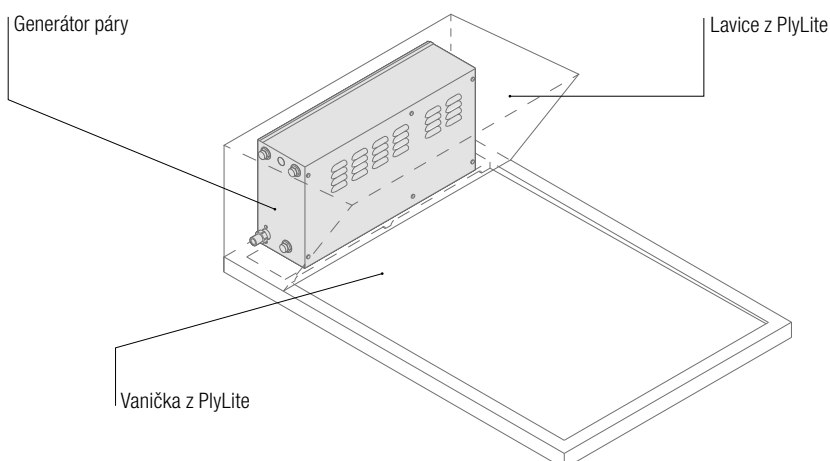


Materiál a barvy

- PlyLite – vysokohustotní vícevrstvý kompozitní materiál s polyuretanovým vinylovým povrchem.
- Dostupné ve 3 barvách.



TECHNICKÉ PŘEDNOSTI



Protiskuzový povrch

- NonSoloDoccia Home nabízí vysokou úroveň přilnavosti díky své protiskuzové povrchové úpravě.

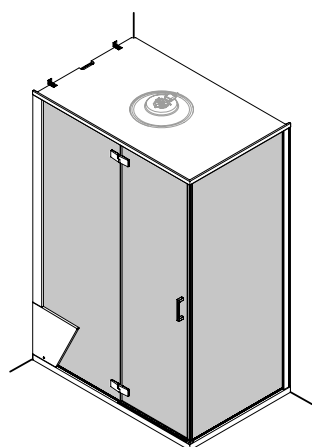
Snadná údržba

- Povrch soft-touch
- Vanička odolná proti nárazům a poškrábání
- Snadné čištění odtokového žlábků

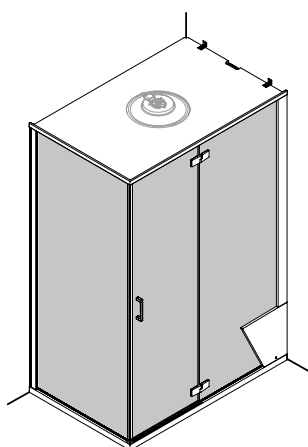
Výroba na míru v rozměrech mezi š. 1200 / 1600 mm | hl. 700 / 1200 mm

Multifunkční sprcha **NonSoloDoccia Home** obsahuje:

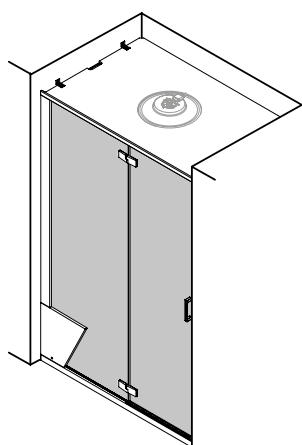
- Křídlové dveře s mechanismem nadzvedávání při otevírání, z čirého 8mm skla s antiplakovou úpravou Aquaperle, s vnitřním/vnějších madlem a aluchromovými panty a profily.
- Sprchovou vaničku se soft-touch povrchem
- Měkký sedák s technickým prostorem pro umístění parního generátoru, difuzér esenciálních olejů (aromaterapie)
- Ovládací panel s pochromovanou termostatickou baterií a přepínačem funkcí, krční vodopád, ruční sprchu a ovládání zapnutí/vypnutí osvětlení / chromoterapie a páry.
- Strop s horní sprchou Ø 300 mm s tryskami proti usazování vodního kamene, osvětlením/chromoterapií a Bluetooth audio sestavou se skrytým reproduktorem.



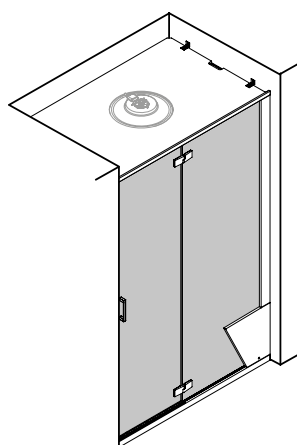
Levé provedení



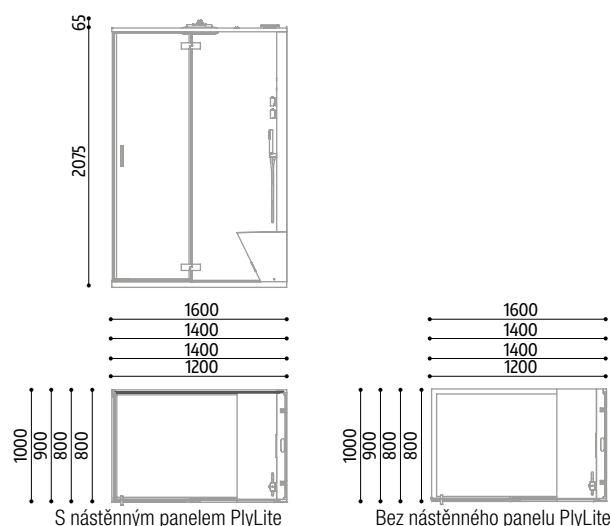
Pravé provedení



Levé provedení



Pravé provedení



NONSOLODOCCIA HOME

SAFETY
GLASS
8 MM

3

PÁRA



STAND.
2140 MM

MAX.
1600 MM



AQUA
PERLE

BLUETOOTH



CHROMO
TERAPIE



AROMA



↑
Vysvětlivky
k piktogramům
naleznete
na vnitřní zadní
straně obálky.




NonSoloDoccia Home | Multifunkční sprcha z Plylite, barva konopí (C)

BARVY



W

W | bílá



C

C | konopí



F

F | šedá



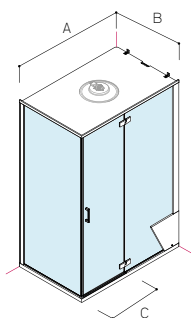
OBJEDNACÍ KÓD NALEZNETE V BÉŽOVÝCH POLÍCH:

URC L 1 BOT5 W 11000 = NonSoloDoccia Home sprchový a parní box bez PlyLite bočního panelu, rozměry 1200 x 800 mm, levé provedení, pára 2,5 kW, bílá

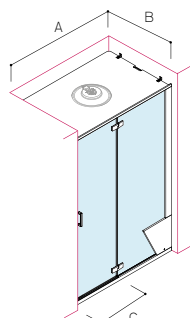
NONSOLODOCCIA HOME | SPRCHOVÝ PARNÍ BOX ¹⁾ - DO ROHU - PLYLITE ²⁾

křídlové dveře s otvíráním ven s panty se zdvihovým mechanismem | sprchový a parní box | výška 2140 mm | 8mm bezpečnostní sklo s antiplakovou úpravou Aquaperle | sprchová vanička s měkkým povrchem a měkké sedátko | nástěnný panel s termostatickou baterií a přepínačem v chromované úpravě | vodopád | ruční sprcha | hlavová sprcha Ø 300 mm s tryskami s úpravou proti vodnímu kameni | osvětlení/ chromoterapie | Bluetooth audio soupravou se skrytým reproduktorem

	Rozměry		Šířka vstupu	Typ	Provedení	Pára	Typ	Barva	Typ	Cena
	A	B	C							
				Kód	R=pravé L=levé	1=2,5 kW 2=3 kW 3=3,5 kW 4=X kW	Kód	W=bílá C=konopí F=šedá	Kód	
Bez PlyLite ²⁾ bočního panelu	1200	800	600	URC	x	1	BOT5	x	11	209 000 Kč
	1400	800	600	USC	x	2	BOT5	x	11	214 830 Kč
	1400	900	600	UTC	x	2	BOT5	x	11	219 450 Kč
	1600	1000	600	UUC	x	3	BOT5	x	11	231 250 Kč
	1200-1600 ³⁾	700-1200 ³⁾	600	UVC	x	4 ⁴⁾	BOT5	x	11	274 530 Kč
S PlyLite ²⁾ bočním panelem	1200	800	600	URC	x	1	B1T5	x	11	228 330 Kč
	1400	800	600	USC	x	2	B1T5	x	11	234 410 Kč
	1400	900	600	UTC	x	2	B1T5	x	11	238 790 Kč
	1600	1000	600	UUC	x	3	B1T5	x	11	250 820 Kč
	1200-1600 ³⁾	700-1200 ³⁾	600	UVC	x	4 ⁴⁾	B1T5	x	11	293 980 Kč



Instalace do rohu



Instalace do niky

NONSOLODOCCIA HOME | SPRCHOVÝ PARNÍ BOX ¹⁾ - DO NIKY - PLYLITE ²⁾

křídlové dveře s otvíráním ven s panty se zdvihovým mechanismem | sprchový a parní box | výška 2140 mm | 8mm bezpečnostní sklo s antiplakovou úpravou Aquaperle | sprchová vanička s měkkým povrchem a měkké sedátko | nástěnný panel s termostatickou baterií a přepínačem v chromované úpravě | vodopád | ruční sprcha | hlavová sprcha Ø 300 mm s tryskami s úpravou proti vodnímu kameni | osvětlení/ chromoterapie | Bluetooth audio soupravou se skrytým reproduktorem












	Rozměry		Šířka vstupu	Typ	Provedení	Pára	Typ	Barva	Typ	Cena
	A	B	C							
				Kód	R=pravé L=levé	1=2,5 kW 2=3 kW 3=3,5 kW 4=X kW	Kód	W=bílá C=konopí F=šedá	Kód	
Bez PlyLite ²⁾ bočního panelu	1200	800	600	URN	x	1	BOT5	x	11	199 880 Kč
	1400	800	600	USN	x	2	BOT5	x	11	205 960 Kč
	1400	900	600	UTN	x	2	BOT5	x	11	210 460 Kč
	1600	1000	600	UUN	x	3	BOT5	x	11	222 370 Kč
	1200-1600 ³⁾	700-1200 ³⁾	600	UVN	x	4 ⁴⁾	BOT5	x	11	265 530 Kč
S PlyLite ²⁾ bočním panelem	1200	800	600	URN	x	1	B1T5	x	11	228 330 Kč
	1400	800	600	USN	x	2	B1T5	x	11	234 410 Kč
	1400	900	600	UTN	x	2	B1T5	x	11	238 790 Kč
	1600	1000	600	UUN	x	3	B1T5	x	11	250 820 Kč
	1200-1600 ³⁾	700-1200 ³⁾	600	UVN	x	4 ⁴⁾	B1T5	x	11	293 980 Kč

POZNÁMKY:

- 1) - UŽITNÁ VNITŘNÍ VÝŠKA 2005 MM, VNĚJŠÍ ROZMĚRY – VÝŠKA 2136 MM, DOPORUČENÁ MINIMÁLNÍ VÝŠKA MÍSTNOSTI PRO SPRÁVNOU INSTALACI: 2400 MM.
- 2) - KOMPOZITNÍ MATERIÁL TVOŘENÝ POLYURETANOVOU VRSTVOU OBKLOPENOU HLINÍKOVOU VRSTVOU, Z VNĚJŠÍ STRANY POTAŽENÝ PVC. VIZ STRANA 9.
- 3) - VYROBENO NA MÍRU V ROZMĚRECH OD Š 1200 - 1600 / H 700 - 1200 MM.
- 4) - PRO OBJEM SPRCHY: ≤ 2 M³: 2,7 KW | 2 ÷ 2,6 M³: 3 KW | 2,6 ÷ 3,6 M³: 3,5 KW

Rozměry v mm. Ceny v Kč bez DPH. Technické změny vyhrazeny. Provedení na míru nelze vrátit.

VLASTNOSTI

 <p>SAFETY GLASS 8 MM Bezpečnostní sklo, tloušťka skla 8 mm</p>	 <p>PÁRA Pára</p>	 <p>AQUA PERLE Antiplaková úprava Aquaperle</p>	 <p>AROMA Aromaterapie</p>
 <p>Dostupné ve 2 standardních barvách</p>	 <p>STAND. 2100 MM Standardní výška 2100 mm</p>	 <p>BLUETOOTH Bluetooth</p>	 <p>Vždy vyrobeno na míru</p>
 <p>Dostupné i v barvách RAL</p>	 <p>MAX. 1600 MM Maximální šířka dveří 1600 mm</p>	 <p>CHROMO TERAPIE Chromoterapie</p>	

DESIGN

Vyrobeno na míru

- Nejuniverzálnější sprchový prostor v celé řadě: vyráběný na míru, dostupný s křídlovými nebo posuvnými dveřmi a s vybaveným panelem z nerezové oceli nebo z materiálu HardLite.



Barva

- Standardní provedení: nerezová ocel (A) bílý matný HardLite (B)
- Volitelně: Sprchový panel z HardLite ve standardních barvách RAL.
- HardLite je Solid Surface, což je kompozitní materiál složený z derivátu bauxitu ATH (aluminium trihydrát) a akrylové nebo polyesterové pryskyřice. Je to neporézní, hladký materiál, který je vysoce odolný a estetický.

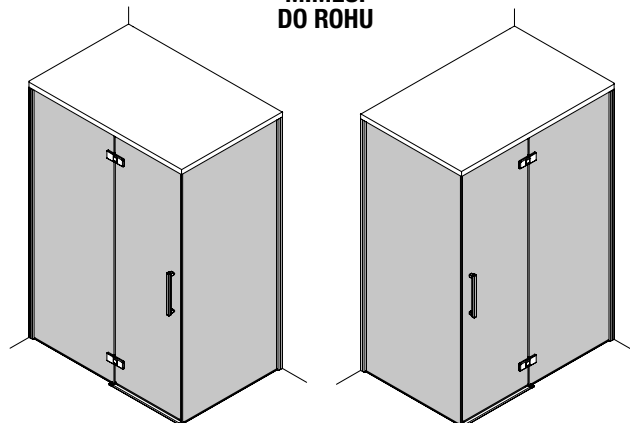
TECHNICKÉ PŘEDNOSTI

Výroba na míru v rozměrech mezi š. 1000 / 1600 mm | hl. 700 / 1000 mm

Multifunkční sprcha **Mimesi / Mimesi S** obsahuje:

- Křídlové dveře (Mimesi) nebo posuvné dveře (Mimesi S) 8mm bezpečnostní sklo s antiplakovou úpravou Aquaperle, aluchromové profily.
- Sprchový panel může být zapuštěný nebo být instalován přímo na stěnu a lze jej umístit dle potřeby kamkoli v rámci sprchového prostoru. Ve verzi HardLite je doplněn také o praktickou poličku. Panel je vybaven 3 vertikálními tryskami, termostatickou baterií s ruční sprchou, parní lázní s ovládním a aroma difuzérem.
- Strop v bílém provedení RAL 9010 s nerezovou hlavovou sprchou je umístěn centrálně ve sprchové zóně a nabízí integrovanou chromoterapii. Součástí je také Bluetooth systém se skrytým reproduktorem.

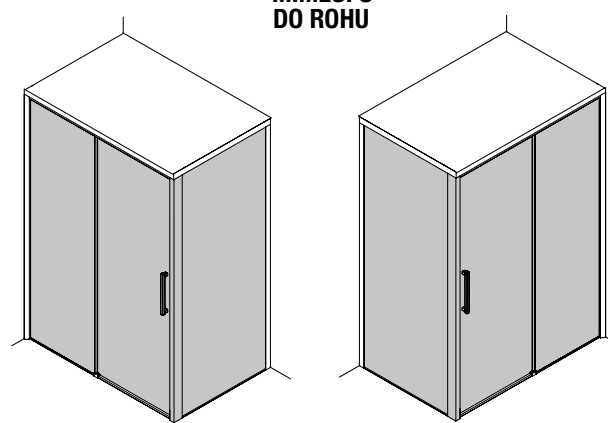
**MIMESI
DO ROHU**



Levé provedení

Pravé provedení

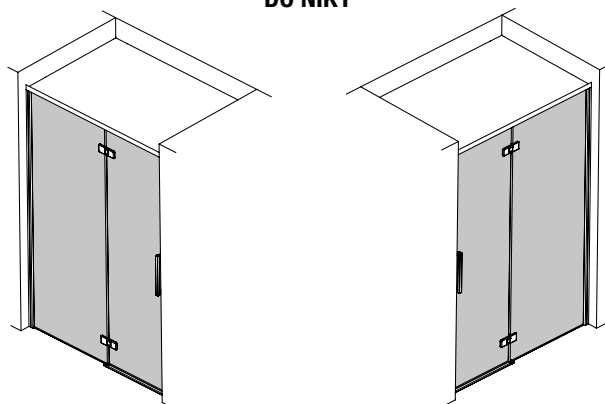
**MIMESI S
DO ROHU**



Levé provedení

Pravé provedení

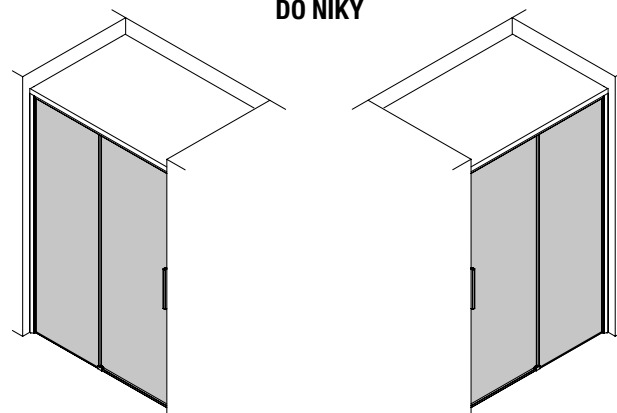
DO NIKY



Levé provedení

Pravé provedení

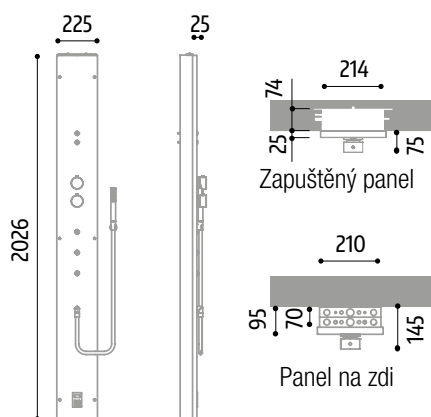
DO NIKY



Levé provedení

Pravé provedení

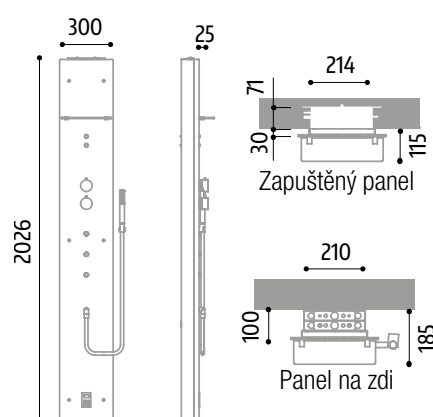
Nerezová ocel



Zapuštěný panel

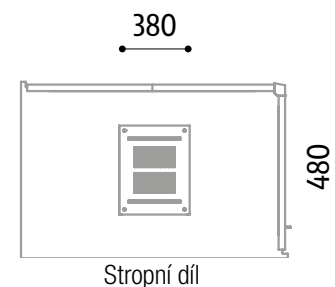
Panel na zdi

HardLite



Zapuštěný panel

Panel na zdi



Stropní díl

MIMESI

SAFETY
GLASS
8 MM

2



PÁRA



STAND.
2100 MM

MAX.
1600 MM

AQUA
PERLE

BLUETOOTH



CHROMO
TERAPIE



AROMA




Mimesi I Sprchový a parní box vyrobený na míru, křídlové dveře, sprchový panel z matného bílého HardLite[®] (B)




↑
Vysvětlivky
k pictogramům
naleznete
na vnitřní zadní
straně obálky.



Sprchový panel z matného bílého HardLite[®] (B)



Možnost upravit barvu sprchového panelu na požadovaný odstín RAL



Sedátko z matného bílého HardLite[®]

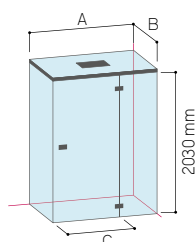
OBJEDNACÍ KÓD NALEZNETE V BĚŽOVÝCH POLÍCH:

2DC010 B T5C R 1 4 A 0 = Mimesi sprchový parní box, šířka A 1000-1200 mm, šířka B 700-1000 mm, zabudovaný sprchový panel, verze vpravo, pára 2,7 kW, nerezová ocel

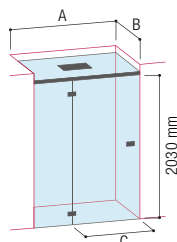
MIMESI | SPRCHOVÝ PARNÍ BOX 1) 4) NA MÍRU - DO ROHU

sprchový a parní box na míru | křídlové dveře | výška 2100 mm | 8mm bezpečnostní sklo s antiplakovou úpravou Aquaperle | aluchromové profily | zabudovaný nebo nástěnný sprchový panel | 3 svislé trysky | termostatická baterie s přepínačem a ruční sprchou | pára | aromadávkač | strop v bílém provedení RAL 9010 s nerezovou hlavovou sprchou, umístěnou centrálně ve sprchové zóně | chromoterapie | Bluetooth

Rozměry		Šířka vstupu	Přestavitelnost	Typ	Panel	Typ	Provedení	Typ	Pára	Barva	Typ
A	B	C	mm	Kód	B=zabudovaný W=nástěnný	Kód	R=pravé L=levé	Kód	4=X ³⁾ kW	A=nerezová ocel B=bílá HardLite	Kód
1000-1200	700-1000	600	± 10	2DC010	x	T5C	x	1	4	x	159 390 / 177 390 Kč 0
1201-1400	700-1000	600	± 10	2DC020	x	T5C	x	1	4	x	168 630 / 177 750 Kč 0
1401-1600	700-1000	600	± 10	2DC030	x	T5C	x	1	4	x	177 750 / 186 510 Kč 0



Instalace do rohu



Instalace do niky

MIMESI | SPRCHOVÝ PARNÍ BOX 1) 4) NA MÍRU - DO NIKY

sprchový a parní box na míru | křídlové dveře | výška 2100 mm | 8mm bezpečnostní sklo s antiplakovou úpravou Aquaperle | aluchromové profily | zabudovaný nebo nástěnný sprchový panel | 3 svislé trysky | termostatická baterie s přepínačem a ruční sprchou | pára | aromadávkač | strop v bílém provedení RAL 9010 s nerezovou hlavovou sprchou, umístěnou centrálně ve sprchové zóně | chromoterapie | Bluetooth

Rozměry		Šířka vstupu	Přestavitelnost	Typ	Panel	Typ	Provedení	Typ	Pára	Barva	Typ
A	B	C	mm	Kód	B=zabudovaný W=nástěnný	Kód	R=pravé L=levé	Kód	4=X ³⁾ kW	A=nerezová ocel B=bílá HardLite	Kód
1000-1200	700-1000	600	± 10	2DN010	x	T5C	x	1	4	x	150 520 / 169 400 Kč 0
1201-1400	700-1000	600	± 10	2DN020	x	T5C	x	1	4	x	159 640 / 179 110 Kč 0
1401-1600	700-1000	600	± 10	2DN030	x	T5C	x	1	4	x	168 880 / 188 940 Kč 0

PŘÍSLUŠENSTVÍ

Sedátko, bílá HardLite ²⁾ , 385 x 210 x výška 400 mm	ACC0387	5 480 Kč
Sedátko, průhledný plast, 395 x 220 x výška 390 mm	ACC00TE	4 380 Kč

PŘÍPLATKY

Panel z HardLite ²⁾ je možné nalakovat v lesklé/matné barvě RAL dle Vašeho výběru.	COLFIN003	9 610 Kč
---	------------------	----------

PŘÍSLUŠENSTVÍ ZDARMA (PRO ZABUDOVANÝ SPRCHOVÝ PANEĽ (B))¹⁾

Polystyrenová šablona (pro sprchový panel Mimesi, pro zajištění správné instalace)	ACC00GN	v ceně
--	----------------	--------

POZNÁMKY:

- 1) - VNITŘNÍ UŽITNÁ VÝŠKA 2030 MM, VNĚJŠÍ VÝŠKA 2100 MM, MINIMÁLNÍ DOPORUČENÁ VÝŠKA MÍSTNOSTI PRO SNADNOU INSTALACI: 2400 MM.
PRO PŘÍPLATKOU SE ZABUDOVANÝM PANELEM SI VŽDY ZDARMA OBJEDNEJTE ŠABLONU ACC00GN, KTERÁ ZAJISTÍ SPRÁVNOU INSTALACI VÝROBKU.
- 2) - SOLID SURFACE SLOŽENÝ Z TRIHYDRÁTU HLINITÉHO A AKRYLÁTOVÉ NEBO POLYESTEROVÉ PRYSKYŘICE. VIZ STRANA 9.
- 3) - PRO OBJEM SPRCHY: ≤ 2 M³: 2,7 KW | 2 ÷ 2,6 M³: 3 KW | 2,6 ÷ 3,2 M³: 3,5 KW
- 4) - PRO OBJEDNÁNÍ SPRCHOVÉHO BOXU MIMESI PROSÍM VYPLŇTE MĚŘÍCÍ FORMULÁŘ DOSTUPNÝ NA WWW.RONALBATHROOMS.COM V SEKCI KE STAŽENÍ.

Rozměry v mm. Ceny v Kč bez DPH. Technické změny vyhrazeny. Provedení na míru nelze vrátit.

MIMESI S

SAFETY
GLASS
8 MM

2

RAL

PÁRA



STAND.
2100 MM

MAX.
1600 MM

AQUA
PERLE

BLUETOOTH



CHROMO
TERAPIE



AROMA



Mimesi S | Sprchový a parní box vyrobený na míru, posuvné dveře, sprchový panel z nerezové oceli (A)




↑
Vysvětlivky
k piktogramům
naleznete
na vnitřní zadní
straně obálky.



Sprchový panel z matného bílého HardLite[®] (B)



Možnost upravit barvu sprchového panelu na požadovaný odstín RAL



Sedátko z matného bílého HardLite[®]

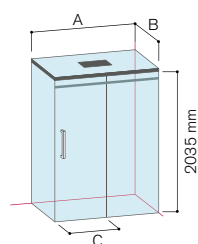
OBJEDNACÍ KÓD NALEZNETE V BĚŽOVÝCH POLÍCH:

2EC010 B T5C R 1 4 A 0 = Mimesi S sprchový parní box, šířka A 1000-1200 mm, šířka B 700-1000mm, šířka vstupu C 400-500 mm, zabudovaný sprchový panel, provedení vpravo, pára 2,7 kW, nerezová ocel

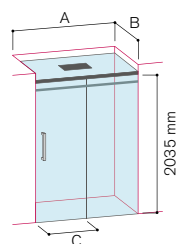
MIMESI S | SPRCHOVÝ PARNÍ BOX ^{1) 4)} NA MÍRU - DO ROHU

sprchový a parní box na míru | posuvné dveře | výška 2100 mm | 8mm bezpečnostní sklo s antiplakovou úpravou Aquaperle | aluchromové profily | zabudovaný nebo nástěnný sprchový panel | termostatická baterie s přepínačem a ruční sprchou | pára | aromadávkovač | strop v bílém provedení RAL 9010 s nerezovou hlavovou sprchou, umístěnou centrálně ve sprchové zóně | chromoterapie | Bluetooth

Rozměry		Šířka vstupu	Přestavitelnost	Typ	Panel	Typ	Provedení	Typ	Pára	Barva	Typ
A	B	C	mm	Kód	B=zabudovaný W=nástěnný	Kód	R=pravé L=levé	Kód	4=X ³⁾ kW	A=nerezová ocel B=bílá HardLite	Kód
1000 - 1200	700 - 1000	400 - 500	± 10	2EC010	x	T5C	x	1	4	x	159 390 / 168 150 Kč 0
1201 - 1400	700 - 1000	500 - 600	± 10	2EC020	x	T5C	x	1	4	x	168 630 / 177 390 Kč 0
1401 - 1600	700 - 1000	600 - 700	± 10	2EC030	x	T5C	x	1	4	x	177 750 / 186 510 Kč 0



Instalace do rohu



Instalace do niky

MIMESI S | SPRCHOVÝ PARNÍ BOX ^{1) 4)} NA MÍRU - DO NIKY

sprchový a parní box na míru | posuvné dveře | výška 2100 mm | 8mm bezpečnostní sklo s antiplakovou úpravou Aquaperle | aluchromové profily | zabudovaný nebo nástěnný sprchový panel | termostatická baterie s přepínačem a ruční sprchou | pára | aromadávkovač | strop v bílém provedení RAL 9010 s nerezovou hlavovou sprchou, umístěnou centrálně ve sprchové zóně | chromoterapie | Bluetooth

Rozměry		Šířka vstupu	Přestavitelnost	Typ	Panel	Typ	Provedení	Typ	Pára	Barva	Typ
A	B	C	mm	Kód	B=zabudovaný W=nástěnný	Kód	R=pravé L=levé	Kód	4=X ³⁾ kW	A=nerezová ocel B=bílá HardLite	Kód
1000 - 1200	700 - 1000	400 - 500	± 10	2EN010	x	T5C	x	1	4	x	150 520 / 159 150 Kč 0
1201 - 1400	700 - 1000	500 - 600	± 10	2EN020	x	T5C	x	1	4	x	159 640 / 168 270 Kč 0
1401 - 1600	700 - 1000	600 - 700	± 10	2EN030	x	T5C	x	1	4	x	168 880 / 188 940 Kč 0

PŘÍSLUŠENSTVÍ

Sedátko, bílá HardLite ²⁾ , 385 x 210 x 400 mm	ACC0387	5 480 Kč
Sedátko, průhledný plast, 395 x 220 x H 390 mm	ACC00TE	4 380 Kč

PŘÍPLATKY

Panel z HardLite ²⁾ je možné nalakovat v lesklé/matné barvě RAL dle Vašeho výběru.	COLFIN003	9 610 Kč
---	------------------	----------

PŘÍSLUŠENSTVÍ ZDARMA (PRO ZABUDOVANÝ SPRCHOVÝ PANEĽ (B))¹⁾


Polystyrenová šablona (pro sprchový panel Mimesi, pro zajištění správné instalace)	ACCO0GN	v ceně
--	----------------	--------

POZNÁMKY:

- 1) - VNITŘNÍ UŽITNÁ VÝŠKA 2030 MM, VNĚJŠÍ VÝŠKA 2100 MM, MINIMÁLNÍ DOPORUČENÁ VÝŠKA MÍSTNOSTI PRO SNADNOU INSTALACI: 2400 MM.
PRO PŘÍSLUŠENSTVÍ SE ZABUDOVANÝM PANELEM SI VŽDY ZDARMA OBJEDNEJTE ŠABLONU ACC00GN, KTERÁ ZAJISTÍ SPRÁVNOU INSTALACI VÝROBKU.
- 2) - SOLID SURFACE SLOŽENÝ Z TRIHYDRÁTU HLINITÉHO A AKRYLÁTOVÉ NEBO POLYESTEROVÉ PRYSKYŘICE. VIZ STRANA 9.
- 3) - PRO OBJEM SPRCHY: ≤ 2 M³: 2,7 KW | 2 ÷ 2,6 M³: 3 KW | 2,6 ÷ 3,2 M³: 3,5 KW
- 4) - PRO OBJEDNÁNÍ SPRCHOVÉHO BOXU MIMESI S PROSÍM VYPLŇTE MĚŘICÍ FORMULÁŘ DOSTUPNÝ NA WWW.RONALBATHROOMS.COM V SEKCI KE STAŽENÍ.

Rozměry v mm. Ceny v Kč bez DPH. Technické změny vyhrazeny. Provedení na míru nelze vrátit.



VLASTNOSTI

 <p>SAFETY GLASS 6 MM</p>	Bezpečnostní sklo, tloušťka skla 6 mm	 <p>STAND. 2111 MM</p>	Standardní výška 2111 mm		Protiskluzové Vysoká přilnavost	 <p>CHROMO TERAPIE</p>	Chromoterapie
	Dostupné ve 2 standardních barvách	 <p>MAX. 1400 MM</p>	Šířka 1000, 1200 nebo 1400 mm	 <p>AQUA PERLE</p>	Antiplaková úprava Aquaperle	 <p>AROMA</p>	Aromaterapie
 <p>PÁRA</p>	Pára (volitelně)		Antibakteriální povrch	 <p>BLUETOOTH</p>	Bluetooth	 <p>SMART & QUICK</p>	Rychlá a snadná instalace

DESIGN



Design a funkčnost

- Tato multifunkční sprcha je dostupná ve 3 variantách dveří: posuvné, křídlové s panty nebo otočné s profily.
- Snadná montáž díky systému Smart & Quick.
- Minimalistický a elegantní vzhled doplňuje multifunkční polička z HardLite.



Barva

- Profily a armatury v provedení aluchrom (5) nebo v matné černé (7).
- Stěny, vanička a strop v bílém matném PlyLite. Polička v bílém matném HardLite.
- PlyLite : Kompozitní materiál, vyrobený z hliníkové vrstvy, vrstvy polyuretanu s vysokou hustotou a na vnější straně z další vrstvy hliníku potažené povrchovou úpravou z PVC, která umožňuje různé textury a barvy.



Standardní rozměry

- 1000 x 800 mm
- 1200 x 800 mm
- 1400 x 900 mm



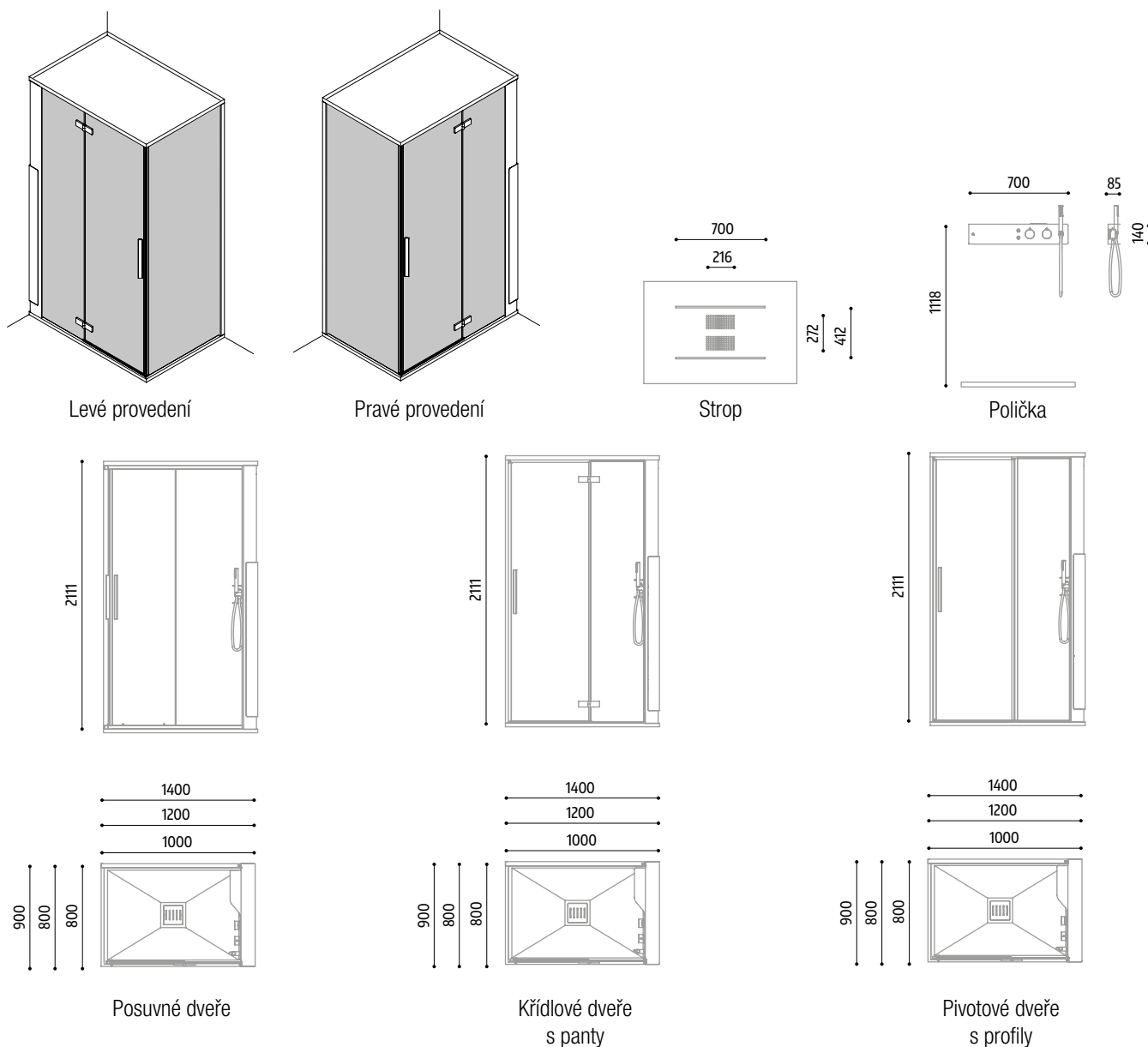
TECHNICKÉ PŘEDNOSTI

Rohová multifunkční sprcha **Skyfall Shower - verze SHOWER** obsahuje:

- Dveře v jedné ze 3 variant: posuvné, křídlové s otvíráním ven, pivotové s profily
- Sprchová vanička výška 30 mm, nástěnné panely PlyLite, strop s integrovanou hlavovou sprchou, polička z matného bílého HardLite s termostatickou baterií, přepínačem a ruční sprchou
- Číré bezpečnostní sklo 6 mm s úpravou Aquaperle
- Armatury a profily ve 2 barvách: aluchrom nebo matná černá

Rohová multifunkční sprcha **Skyfall Shower - verze STEAM** má oproti standardní verzi Skyfall Shower navíc:

- Parní generátor s ovládáním on/off, aroma difuzér, chromoterapie a Bluetooth audiosystém se skrytým reproduktorem



SKYFALL SHOWER

SAFETY
GLASS
6 MM

2

PÁRA



STAND.
2111 MM

MAX.
1400 MM



AQUA
PERLE

BLUETOOTH



CHROMO
TERAPIE



AROMA



SMART
& QUICK




Vysvětlivky
k piktogramům
naleznete
na vnitřní zadní
straně obálky.



Skyfall Shower | Sprchový parní box s otočnými dveřmi, parní generátor, profily a doplňky v černé matné barvě (7), polička



Skyfall Shower | Sprchový parní box s posuvnými dveřmi, parní generátor, profily a doplňky v provedení aluchrom (5), polička



Skyfall Shower | Sprchový parní box s křídlovými dveřmi, parní generátor, profily a doplňky v provedení aluchrom (5), polička

OBJEDNACÍ KÓD NALEZNETE V BĚŽOVÝCH POLÍCH:

2 A B R OBOH 5 T00000 = Skyfall SHOWER Steam sprchový parní box, křídlové dveře, rozměry 1000 x 800 mm, pravé provedení, aluchrom

SKYFALL SHOWER | SPRCHOVÝ PARNÍ BOX - PLYLITE 1)

rohové provedení | výška vaničky 30 mm | výška 2111 mm | zadní stěny panel a vybavený panel v bílé matné barvě | strop se zabudovanou hlavovou sprchou | polička v matné bílé barvě z HardLite²⁾ | termostatická baterie s přepínačem funkcí, ruční sprcha | 6mm bezpečnostní sklo s antiplakovou úpravou Aquaperle

Model	Kód	Rozměry		Typ	Provedení	Typ	Barva	Typ	Rozměry		
		A=1000x800 B=1200x800 C=1400x900	Kód						R=pravé L=levé	Kód	5=aluchrom 7=černá matná
Posuvné dveře	2	x	S	x	OA0H	x	T00000		135 080 Kč	137 630 Kč	151 490 Kč
Křídlové dveře	2	x	B	x	OA0H	x	T00000		135 080 Kč	137 630 Kč	151 490 Kč
Otočné dveře	2	x	P	x	OA0H	x	T00000		135 080 Kč	137 630 Kč	151 490 Kč

SKYFALL SHOWER STEAM | SPRCHOVÝ PARNÍ BOX - PLYLITE 1)

rohové provedení | výška vaničky 30 mm | výška 2111 mm | zadní stěny panel a vybavený panel v bílé matné barvě | strop se zabudovanou hlavovou sprchou | polička v matné bílé barvě z HardLite²⁾ | termostatická baterie s přepínačem funkcí, ruční sprcha | 6mm bezpečnostní sklo s antiplakovou úpravou Aquaperle | parní generátor | aroma difuzér | chromoterapie | Bluetooth audiosystém se skrytým reproduktorem

Model	Kód	Rozměry		Typ	Provedení	Typ	Barva	Typ	Rozměry		
		A=1000x800 B=1200x800 C=1400x900	Kód						R=pravé L=levé	Kód	5=aluchrom 7=černá matná
Posuvné dveře	2	x	S	x	OBOH	x	T00000		160 250 Kč	162 680 Kč	176 660 Kč
Křídlové dveře	2	x	B	x	OBOH	x	T00000		160 250 Kč	162 680 Kč	176 660 Kč
Otočné dveře	2	x	P	x	OBOH	x	T00000		160 250 Kč	162 680 Kč	176 660 Kč

PŘÍSLUŠENSTVÍ

Sedátko, bílá HardLite ²⁾ , 385 x 210 x 400 mm	ACC0387	5 480 Kč
---	----------------	----------

POZNÁMKY:

1) - KOMPOZITNÍ MATERIÁL TVOŘENÝ POLYURETANOVOU VRSTVOU OBKLOPENOU HLINÍKOVOU VRSTVOU, Z VNĚJŠÍ STRANY POTAŽENÝ PVC. VIZ STRANA 9.

2) - SOLID SURFACE SLOŽENÝ Z TRIHYDRÁTU HLINÍTĚHO A AKRYLÁTOVÉ NEBO POLYESTEROVÉ PRYSKYŘICE. VIZ STRANA 9.

3) - VÝKON PARNÍHO GENERÁTORU ZÁVISÍ NA VELIKOSTI SPRCHY: 1000 x 800 MM = 2,2 KW | 1200 x 800 MM = 2,7 KW | 1400 x 900 MM = 3 KW

Rozměry v mm. Ceny v Kč bez DPH. Technické změny vyhrazeny. Provedení na míru nelze vrátit.

VÍŘIVKY

Objevte naše prémiové vířivky, které spojují wellness, design a špičkový výkon.

Vířivky **Glass 1989** nabízejí dokonalou rovnováhu mezi komfortem a funkcí v moderním provedení.

Naše modely vířivek jsou vybaveny veškerými prvky nezbytnými pro vaše pohodlí. Různé typy trysek poskytují cílenou masáž a vytvářejí hluboce uklidňující smyslový zážitek. Chromoterapie podporuje relaxaci a navozuje příjemnou, harmonickou atmosféru.

INFINITY	80 - 83
ESCAPE	84 - 91
MYSPA	92 - 97
MAWI SPA	98 - 103
OF SPA	104 - 107





TYPY VÍŘIVEK

Vířivka s přepadem umožňuje jedinečný zážitek, který umožňuje úplné ponoření těla.

Voda odtéká z vířivky přes přepadovou mřížku, je zachycena v akumulární nádrži a následně se vrací zpět, aby byla neustále udržována optimální výška hladiny.

Veškeré technické části vířivky nejsou umístěny pod vanou, ale v odděleném technickém prostoru. Instalace tohoto typu vyžaduje více přípravných podmínek a větší prostor.

Externí pneumatická tlačítka musí být zabudována do podlahy, aby bylo možné bezpečně ovládat funkce whirlpool, airpool a chromoterapie.

Přenosná vířivka je univerzální řešení, které je rychlé a snadné na instalaci a nevyžaduje žádné speciální rozvody ani samostatné technické prostory.

Stačí vířivku naplnit vodou, připojit ji do elektrické sítě a užívat si všech výhod, které nabízí.

Na okraji každé přenosné vířivky je umístěn elektronický ovládací panel s intuitivním, snadno použitelným menu funkcí. Během okamžiku si můžete nastavit hydromasáž, chromoterapii i požadovanou teplotu vody.

Naše **přenosné vířivky s přepadem** Infinity je kombinací vířivky s přepadem a přenosné vířivky.

Lze ji instalovat bez potřeby samostatných technických prostor, protože celý systém je umístěn uvnitř panelu.

Přelivový kanál je skrytý za hranou krycího panelu, což podtrhuje krásu a design produktu. Zároveň umožňuje pohodlný vstup a výstup z vířivky. Voda, která přepadává do kanálu, je zachycena v kompenzačních nádržích umístěných pod panelem. Ty zajišťují její nepřetržitě doplňování a udržují stálou výšku vodní hladiny.

V nabídce jsou dva modely - kruhový a obdélníkový. Jsou určeny pro 4 až 5 osob. Umožňují sdílet okamžiky relaxace a zažít jedinečný, poutavý a hluboce uklidňující zážitek.

TRYSKY

ESCAPE

- Nastavitelná tryska s pevným proudem s minimální, střední a maximální intenzitou: ideální pro osvěžující a vysoce individuální masáž. (1)
- Tryska s dvojitou rotací a pulzací, ideální pro jemnou masáž a uvolnění ramen a zad. (2)
- Tryska s jednoduchým otáčením a tryskami různé intenzity. Ideální pro dynamickou masáž s protistresovým účinkem. (3)

INFINITY / MYSPA / OF SPA

- Nastavitelná tryska s pevným proudem (4)
- Tryska s dvojitou rotací a pulzací (5)
- Tryska s jednoduchým otáčením a tryskami různé intenzity (6)


MAWI

- Vzduchová a vodní hydromasážní tryska FILO, plochá a dokonale zabudovaná, nastavitelná. (7)

INFINITY / MAWI

- Vzduchová tryska, tichá a relaxační (8)

Trysky (1 až 6) se stejným průměrem jsou vzájemně zaměnitelné, což umožňuje přizpůsobit jednotlivá sedadla podle přání každého uživatele.




CHROMOTERAPIE




Aby vířivky **GLASS 1989** nabídly kompletní wellness zážitek, jsou standardně vybaveny LED systémem pro chromoterapii.

- Obě varianty jsou LED RGB světla. Rozdíl spočívá v tom, že první typ je velké LED světlo, které osvětluje vířivku zevnitř pod hladinou (1)
- LED světla na úrovni hladiny jsou menší a rozmístěná po celém obvodu vířivky. Zvýrazňují hladinu vody a jsou k dispozici pouze u modelu Escape (2)



VÍŘIVKY

TERAPIE BAREV



ZELENÁ

Zelená je barvou duševní pohody a pomáhá zmírnit migrénu tím, že působí přímo na nervový systém.



ŽLUTÁ

Žlutá barva pomáhá udržovat soustředění, má detoxikační účinky a snižuje hladinu stresu a úzkosti.




ČERVENÁ

Červená barva zvyšuje energii a vitalitu, zlepšuje náladu, zmírňuje bolest a svalové napětí.



FIALOVÁ

Fialová barva aktivuje imunitní systém a pomáhá snižovat únavu a bolest.



AZUROVÁ

Azurová barva má uklidňující účinek a je užitečná proti nespavosti.



MODRÁ

Modrá barva podporuje uvolnění a snižuje krevní tlak a tepovou frekvenci.

UV DEZINFEKČNÍ SYSTÉM

UV dezinfekční systém pracuje v pravidelných intervalech během filtračního cyklu a pomocí ultrafialového světla odstraňuje z vody bakterie a choroboplodné zárodky. Tento typ dezinfekce neškodí lidskému zdraví a je šetrný k životnímu prostředí. Umožňuje také snížit spotřebu chemických látek, které jsou i nadále potřebné pro udržení hygieny vody.

Například je možné snížit používání chloru až o 50 %, takže voda zůstává čistá a bezpečná, aniž by dráždila pokožku a oči.



PÍSKOVÝ FILTR

Tento filtrační systém je doporučen pro profesionální použití. Zajišťuje vyšší úroveň filtrace než kartusový filtr (5,5 m³ přefiltrované vody).

Systém se skládá z nádrže naplněné velmi jemným pískem. Kontaminovaná voda je pod tlakem vedena do filtru, kde písek zachytává nečistoty. Čistá voda se poté vrací zpět do nádrže vířivky.

Poznámka: pískový filtr musí být instalován v samostatném technickém prostoru, umístěném maximálně 4 metry od vířivky. Při prvním použití je nutné filtr naplnit pískem (písek není součástí dodávky).



TEPELNÝ VÝMĚNÍK

Tento systém je alternativou k elektrickému ohřevu. Ohřevač udržuje vodu na požadované teplotě (nastavené na ovládacím panelu vířivky).

Výměník tepla je připojen k externímu zdroji tepla (kotel, solární panely apod.), který předává teplo vodě ve vířivce. Tato volba umožňuje rychlejší ohřev vody a zároveň optimalizuje provozní náklady. Počáteční investice do připojení vířivky ke zdroji tepla je však vyšší.

INFINITY 220

EN
12764

EN
14516



4

CHROMO
TERAPIE



UV

TOPNÉ
TĚLESO



VOLNĚ
STOJÍCÍ



ČÁSTEČNĚ
ZAPUŠTĚNÁ



Vysvětlivky
k piktogramům
naleznete
na vnitřní zadní
straně obálky.



INFINITY 220 | Přenosná vířivka s přepadem, bílý matný panel



INFINITY 220 | Přenosná vířivka s přepadem, bílý matný panel



INFINITY 220 | Pohled shora



Integrované dotykové ovládání

OBJEDNACÍ KÓD NALEZNETE V BÉŽOVÝCH POLÍCH:

2H00A1 = INFINITY 220 Přenosná vířivka s přepadem, Ø 2055 mm, výška 1040 mm, k zabudování, varianta Airpool

glass®
1989

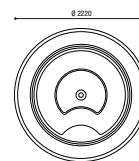
INFINITY 220 | PŘENOSNÁ VÍŘIVKA S PŘEPADEM Z MATERIÁLU GELCOAT

chromoterapie | topné těleso (3 kW) | 1 oběhové čerpadlo (0,5 kW) | pískový filtr | vyrovnávací nádrž | třífázové napájení 380/415 V | dálkové ovládání pro řízení funkcí | max. spotřeba energie 6,4 kW

Verze k zabudování: 4 místa | vnější průměr 2055 mm | vnitřní průměr 1566 mm | výška 1040 mm

Částečně zapuštěná / volně stojící (s panelem): 4 místa | vnější průměr 2220 mm | vnitřní průměr 1566 mm | výška 1040 mm

Varianta	Počet trysek vzduchové/vodní	Počet čerpadel (3 hp)	Typ	Cena
			Kód	
Airpool	24/0	0	2H00A1	447 290 Kč
Whirlpool	0/21	2	2H00B1	540 180 Kč
Combi (Whirlpool + Airpool)	21/24	2	2H00C1	586 620 Kč



KRYCÍ PANELE

Bílý panel pro částečně zapuštěnou vířivku	PANF016	61 160 Kč
Bílý matný panel pro volně stojící vířivku	PANF023	61 160 Kč
Lakovaný panel (barva RAL dle Vašeho výběru) pro částečně zapuštěnou vířivku	PANRAL001	75 140 Kč
Lakovaný panel (barva RAL dle Vašeho výběru) pro volně stojící vířivku	PANRAL004	75 140 Kč

POVINNÉ PŘÍSLUŠENSTVÍ

Šedý termoizolační kryt na vířivku - provedení s panelem ¹⁾	ACC2H00	32 340 Kč
Šedý termoizolační kryt na vířivku - provedení k zabudování ¹⁾	ACCSD00	32 340 Kč

VOLITELNÉ PŘÍSLUŠENSTVÍ

Bluetooth audio sada s 2 reproduktory	BLUE003	26 140 Kč
UV dezinfekční lampa	UV001	26 310 Kč
Tepelný výměník	HEAT003	9 240 Kč
Venkovní schůdky - šedé	ACC0443	16 300 Kč
MySpa Care Kit - kompletní sada pro Vaši vířivku a její údržbu ²⁾	ACC0100	5 600 Kč



POZNÁMKY:

1) - K CENĚ VÍŘIVKY PROSÍM PŘIPOČÍTEJTE CENU POVINNÉHO IZOLAČNÍHO KRYTU.

2) - POPIS NA STRANĚ 237.

Rozměry v mm. Ceny v Kč bez DPH. Technické změny vyhrazeny.

INFINITY 260/240

EN
12764

EN
14516



5

CHROMO
TERAPIE



UV



TOPNÉ
TĚLESO



VOLNĚ
STOJÍCÍ



ČÁSTEČNĚ
ZAPUŠTĚNÁ



RAL


↑
Vysvětlivky
k piktogramům
naleznete
na vnitřní zadní
straně obálky.



INFINITY 260/240 | Přenosná vířivka s přepadem, bílý matný panel



INFINITY 260/240 | Přenosná vířivka s přepadem, částečně zapuštěná, bílý matný panel



INFINITY 260/240 | Pohled shora



Integrované dotykové ovládání

OBJEDNACÍ KÓD NALEZNETE V BÉŽOVÝCH POLÍCH:

2100A1 = INFINITY 260/240 Přenosná vířivka s přepadem, rozměry 2490 x 2240 mm, výška 1040 mm, k zabudování, varianta Airpool

glass®
1989

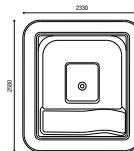
INFINITY 260/240 | PŘENOSNÁ VÍŘIVKA S PŘEPADEM Z MATERIÁLU GELCOAT

chromoterapie | topné těleso (3 kW) | 1 oběhové čerpadlo (0,5 kW) | pískový filtr | vyrovnávací nádrž | třífázové napájení 380/415 V | dálkové ovládání pro řízení funkcí | max. spotřeba energie 6,4 kW

Verze k zabudování: 5 míst | vnější rozměry: 2240 x 2490 mm | vnitřní rozměry: 1722 x 1972 mm | výška 1040 mm

Částečně zapuštěná / volně stojící (s panelem): 5 míst | vnější rozměry: 2330 x 2580 mm | vnitřní rozměry: 1722 x 1972 mm | výška 1040 mm

Varianta	Počet trysek vzduchové/vodní	Počet čerpadel (3 hp)	Typ	Cena
			Kód	
Airpool	24/0	0	2100A1	469 540 Kč
Whirlpool	0/27	2	2100B1	568 390 Kč
Combi (Whirlpool + Airpool)	24/27	2	2100C1	614 710 Kč



KRYCÍ PANELE

Bílý panel pro částečně zapuštěnou vířivku	PANF017	71 250 Kč
Bílý matný panel pro volně stojící vířivku	PANF024	71 250 Kč
Lakovaný panel (barva RAL dle Vašeho výběru) pro částečně zapuštěnou vířivku	PANRAL002	85 230 Kč
Lakovaný panel (barva RAL dle Vašeho výběru) pro volně stojící vířivku	PANRAL005	85 230 Kč

POVINNÉ PŘÍSLUŠENSTVÍ

Šedý termoizolační kryt na vířivku - provedení s panelem ¹⁾	ACC2100	32 340 Kč
Šedý termoizolační kryt na vířivku - provedení k zabudování ¹⁾	ACCSE00	32 340 Kč

VOLITELNÉ PŘÍSLUŠENSTVÍ

Bluetooth audio sada s 2 reproduktory	BLUE003	26 140 Kč
UV dezinfekční lampa	UV001	26 310 Kč
Tepelný výměník	HEAT003	9 240 Kč
Venkovní schůdky - šedé	ACC0442	16 300 Kč
MySpa Care Kit - kompletní sada pro Vaši vířivku a její údržbu ²⁾	ACC0100	5 600 Kč



POZNÁMKY:

1) - K CENĚ VÍŘIVKY PROSÍM PŘIPOČÍTEJTE CENU POVINNÉHO IZOLAČNÍHO KRYTU.

2) - POPIS NA STRANĚ 237.

Rozměry v mm. Ceny v Kč bez DPH. Technické změny vyhrazeny.

ESCAPE 18

EN
12764

EN
14516

INOX



CHROMO
TERAPIE



BLUETOOTH



TOPNÉ
TĚLESO



VOLNĚ
STOJÍCÍ



UV



ESCAPE 18 | Přenosná vířivka, bílá lesklá, světle šedé panely

↑
Vysvětlivky
k piktogramům
naleznete
na vnitřní zadní
straně obálky.



Mechanismus pro nadzvednutí krytu



ESCAPE 18 | Pohled shora



Jednoduchý, intuitivní ovládací panel

OBJEDNACÍ KÓD NALEZNETE V BÉŽOVÝCH POLÍCH:

3A000AN = ESCAPE 18 volně stojící vířivka, rozměry 1800 x 1500 mm, výška 740 mm

glass®
1989

ESCAPE 18 | VOLNĚ STOJÍCÍ VÍŘIVKA Z AKRYLÁTU ¹⁾

4 místa (sedadla) | vnější rozměry: 1800 x 1500 mm | vnitřní rozměry: 1154 x 854 mm | výška 740 mm | 15 vodních trysek | objem 770 l | 1 podvodní reflektor pro chromoterapii a 12 LED světel pro emocionální chromoterapii | Bluetooth Audio sada - 2 vibrační reproduktory | topné těleso 2 kW | 2 rychlostní čerpadlo (2 hP) | kartušový filtr (5m³) | UV dezinfekční lampa | 4 opěrky hlavy | světle šedý plastový krycí panel | napájení 230V/50Hz | hmotnost 1270 kg


Varianta	Typ		Cena
	Kód		
Kompletní sestava: Vířivka ESCAPE 18 + termoizolační kryt	3A000AN + ACC3A00		269 560 Kč
Sestava	Vířivka ESCAPE 18	3A000AN	246 330 Kč
	Šedý termoizolační kryt na vířivku ²⁾	ACC3A00	23 230 Kč

DOPLŇKY

Světle šedé venkovní schůdky	ACC0456	11 430 Kč
Mechanismus pro nadzvednutí krytu ³⁾	ACC0457	17 160 Kč

VOLITELNÉ PŘÍSLUŠENSTVÍ


Tepelný výměník ⁴⁾	HEAT003	9 240 Kč
Příprava pro pískový filtr ⁵⁾	SAND002	v ceně
Pískový filtr (písek není součástí) ⁴⁾	ACC0102	36 720 Kč
MySpa Care Kit - kompletní sada pro Vaši vířivku a její údržbu ⁴⁾	ACC0100	5 600 Kč



Skořepina vířivky
Lesklá bílá



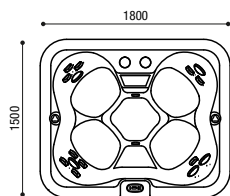
Izolační kryt
Světle šedý



Krycí panel
Světle šedý



Schůdky
Světle šedé



POZNÁMKY:

- 1) - PEVNÝ A ODOLNÝ MATERIÁL. VIZ STRANA 9.
- 2) - K CENĚ VÍŘIVKY PROSÍM PŘIPOČÍTEJTE CENU POVINNÉHO IZOLAČNÍHO KRYTU.
- 3) - TERMOIZOLAČNÍ KRYT ACC0457 MUSÍ BÝT OBJEDNÁN SOUČASNĚ S VÍŘIVKOU. NELZE JEJ OBJEDNAT SAMOSTATNĚ.
- 4) - POPIS NA STRANĚ 237.
- 5) - PÍSKOVÝ FILTR ACC0102 MUSÍ BÝT OBJEDNÁN SOUČASNĚ S VOLBOU PŘÍPRAVY PRO PÍSKOVÝ FILTR.

Rozměry v mm. Ceny v Kč bez DPH. Technické změny vyhrazeny.

ESCAPE 19

EN
12764

EN
14516

INOX

6

CHROMO
TERAPIE



BLUETOOTH



TOPNÉ
TĚLESO



VOLNĚ
STOJÍCÍ



UV



ESCAPE 19 | Přenosná vířivka, bílá lesklá, světle šedé panely

↑
Vysvětlivky
k piktogramům
naleznete
na vnitřní zadní
straně obálky.



Mechanismus pro nadzvednutí krytu



ESCAPE 19 | Pohled shora



Jednoduchý, intuitivní ovládací panel

OBJEDNACÍ KÓD NALEZNETE V BÉŽOVÝCH POLÍCH:

3B000AN = ESCAPE 19 volně stojící vířivka, rozměry 1950 x 1950 mm, výška 740 mm

ESCAPE 19 | VOLNĚ STOJÍCÍ VÍŘIVKA Z AKRYLÁTU ¹⁾

6 míst (5 sedadel + lehátko) | vnější rozměry: 1950 x 1950 mm | vnitřní rozměry: 1284 x 1284 mm | výška 740 mm | 18 vodních trysek | objem 950 l | 1 podvodní reflektor pro chromoterapii a 12 LED světel pro emocionální chromoterapii | Bluetooth Audio sada - 2 vibrační reproduktory | topné těleso 2 kW | 2 rychlostní čerpadlo (2 hP) | kartušový filtr (5m³) | UV dezinfekční lampa | 3 opěrky hlavy | světle šedý plastový krycí panel | napájení 230V/50 Hz | hmotnost 1630 kg


Varianta	Typ		Cena
	Kód		
Kompletní sestava: Vířivka ESCAPE 19 + termoizolační kryt	3B000AN + ACC3B00		280 500 Kč
Sestava	Vířivka ESCAPE 19	3B000AN	257 270 Kč
	Šedý termoizolační kryt na vířivku ²⁾	ACC3B00	23 230 Kč

DOPLŇKY

Světle šedé venkovní schůdky	ACC0456	11 430 Kč
Mechanismus pro nadzvednutí krytu ³⁾	ACC0457	17 160 Kč

VOLITELNÉ PŘÍSLUŠENSTVÍ


Tepelný výměník ⁴⁾	HEAT003	9 240 Kč
Příprava pro pískový filtr ⁵⁾	SAND002	v ceně
Pískový filtr (písek není součástí) ⁴⁾	ACC0102	36 720 Kč
MySpa Care Kit - kompletní sada pro Vaši vířivku a její údržbu ⁴⁾	ACC0100	5 600 Kč



Skořepina vířivky
Lesklá bílá



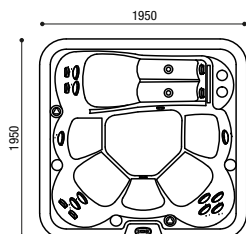
Izolační kryt
Světle šedý



Krycí panel
Světle šedý



Schůdky
Světle šedé



POZNÁMKY:

- 1) - PEVNÝ A ODOLNÝ MATERIÁL. VIZ STRANA 9.
- 2) - K CENĚ VÍŘIVKY PROSÍM PŘIPOČÍTEJTE CENU POVINNÉHO IZOLAČNÍHO KRYTU.
- 3) - TERMOIZOLAČNÍ KRYT ACC0457 MUSÍ BÝT OBJEDNÁN SOUČASNĚ S VÍŘIVKOU. NELZE JEJ OBJEDNAT SAMOSTATNĚ.
- 4) - POPIS NA STRANĚ 237.
- 5) - PÍSKOVÝ FILTR ACC0102 MUSÍ BÝT OBJEDNÁN SOUČASNĚ S VOLBOU PŘÍPRAVY PRO PÍSKOVÝ FILTR.

Rozměry v mm. Ceny v Kč bez DPH. Technické změny vyhrazeny.

ESCAPE 21

EN
12764

EN
14516

INOX



CHROMO
TERAPIE



BLUETOOTH



TOPNÉ
TĚLESO



VOLNĚ
STOJÍCÍ



ESCAPE 21 | Přenosná vířivka, bílá lesklá, světle šedé panely

↑
Vysvětlivky
k piktogramům
naleznete
na vnitřní zadní
straně obálky.



Mechanismus pro nadzvednutí krytu



ESCAPE 21 | Pohled shora



Jednoduchý, intuitivní ovládací panel

OBJEDNACÍ KÓD NALEZNETE V BÉŽOVÝCH POLÍCH:

3D000AN = ESCAPE 21 volně stojící vířivka, 2160 x 2160 mm, výška 920 mm

glass[®]
1989

ESCAPE 21 | VOLNĚ STOJÍCÍ VÍŘIVKA Z AKRYLÁTU ¹⁾

6 míst (5 sedadel + lehátko) | vnější rozměry: 2160 x 2160 mm | vnitřní rozměry: 1314 x 1314 mm | výška 920 mm | 26 vodních trysek | objem 1400 l | 1 podvodní reflektor pro chromoterapii a 20 LED světel pro emocionální chromoterapii | Bluetooth Audio sada - 2 vibrační reproduktory | topné těleso 2 kW | 2 rychlostní čerpadlo (2 hP) | kartušový filtr (10m²) | UV dezinfekční lampa | 3 opěrky hlavy | světle šedý plastový krycí panel | napájení 230V/50 Hz | hmotnost 2251 kg


Varianta	Typ		Cena
	Kód		
Kompletní sestava: Vířivka ESCAPE 21 + termoizolační kryt	3D000AN + ACC3D00		328 180 Kč
Sestava	Vířivka ESCAPE 21	3D000AN	304 950 Kč
	Šedý termoizolační kryt na vířivku ²⁾	ACC3D00	23 230 Kč

DOPLŇKY

Světle šedé venkovní schůdky	ACC0456	11 430 Kč
Mechanismus pro nadzvednutí krytu ³⁾	ACC0457	17 160 Kč

VOLITELNÉ PŘÍSLUŠENSTVÍ


Tepelný výměník ⁴⁾	HEAT003	9 240 Kč
Příprava pro pískový filtr ⁵⁾	SAND002	v ceně
Pískový filtr (písek není součástí) ⁴⁾	ACC0102	36 720 Kč
MySpa Care Kit - kompletní sada pro Vaši vířivku a její údržbu ⁴⁾	ACC0100	5 600 Kč



Skořepina vířivky
Lesklá bílá



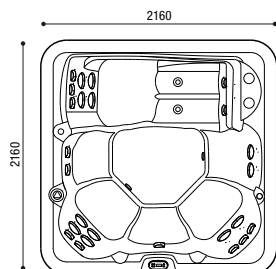
Izolační kryt
Světle šedý



Krycí panel
Světle šedý



Schůdky
Světle šedé



POZNÁMKY:

- 1) - PEVNÝ A ODOLNÝ MATERIÁL. VIZ STRANA 9.
- 2) - K CENĚ VÍŘIVKY PROSÍM PŘIPOČÍTEJTE CENU POVINNÉHO IZOLAČNÍHO KRYTU.
- 3) - TERMOIZOLAČNÍ KRYT ACC0457 MUSÍ BÝT OBJEDNÁN SOUČASNĚ S VÍŘIVKOU. NELZE JEJ OBJEDNAT SAMOSTATNĚ.
- 4) - POPIS NA STRANĚ 237.
- 5) - PÍSKOVÝ FILTR ACC0102 MUSÍ BÝT OBJEDNÁN SOUČASNĚ S VOLBOU PŘÍPRAVY PRO PÍSKOVÝ FILTR.

Rozměry v mm. Ceny v Kč bez DPH. Technické změny vyhrazeny.

ESCAPE 20

EN
12764

EN
14516

INOX



CHROMO
TERAPIE



BLUETOOTH



TOPNÉ
TĚLESO



VOLNĚ
STOJÍCÍ



ESCAPE 20 | Přenosná vířivka, bílá lesklá, světle šedé panely

↑
Vysvětlivky
k piktogramům
naleznete
na vnitřní zadní
straně obálky.



Jednoduchý, intuitivní ovládací panel



ESCAPE 20 | Pohled shora

OBJEDNACÍ KÓD NALEZNETE V BÉŽOVÝCH POLÍCH:

3C000AN = ESCAPE 20 volně stojící vířivka, Ø2000 mm, výška 920 mm

ESCAPE 20 | VOLNĚ STOJÍCÍ VÍŘIVKA Z AKRYLÁTU ¹⁾

7 míst (7 sedadel) | vnější rozměry: Ø2000 mm | vnitřní rozměry: Ø1075 mm | výška 920 mm | 31 vodních trysek | objem 1200 l | 1 podvodní reflektor pro chromoterapii a 20 LED světel pro emocionální chromoterapii | Bluetooth Audio sada - 2 vibrační reproduktory | topné těleso 3 kW | 1 rychlostní čerpadlo (3 hP) | oběhové čerpadlo | kartušový filtr (10m²) | UV dezinfekční lampa | světla šedý plastový krycí panel | napájení 230 V/50 Hz | hmotnost 2060 kg


Varianta	Typ		Cena
	Kód		
Kompletní sestava: Vířivka ESCAPE 20 + termoizolační kryt	3C000AN + ACC3C00		310 770 Kč
Sestava	Vířivka ESCAPE 20		286 690 Kč
	Šedý termoizolační kryt na vířivku ²⁾		24 080 Kč

DOPLŇKY

Světla šedé venkovní schůdky	ACC0456	11 430 Kč
------------------------------	----------------	-----------

VOLITELNÉ PŘÍSLUŠENSTVÍ


Tepelný výměník ³⁾	HEAT003	9 240 Kč
Příprava pro pískový filtr ⁴⁾	SAND002	v ceně
Pískový filtr (písek není součástí) ³⁾	ACC0102	36 720 Kč
MySpa Care Kit - kompletní sada pro Vaši vířivku a její údržbu ³⁾	ACC0100	5 600 Kč



Skořepina vířivky
Lesklá bílá



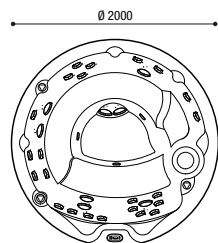
Izolační kryt
Světle šedý



Krycí panel
Světle šedý



Schůdky
Světle šedé

**POZNÁMKY:**

- 1) - PEVNÝ A ODOLNÝ MATERIÁL. VIZ STRANA 9.
- 2) - K CENĚ VÍŘIVKY PROSÍM PŘIPOČÍTEJTE CENU POVINNÉHO IZOLAČNÍHO KRYTU.
- 3) - POPIS NA STRANĚ 237.
- 4) - PÍSKOVÝ FILTR ACC0102 MUSÍ BÝT OBJEDNÁN SOUČASNĚ S VOLBOU PŘÍPRAVY PRO PÍSKOVÝ FILTR.

Rozměry v mm. Ceny v Kč bez DPH. Technické změny vyhrazeny.

MYSPA

EN
12764

EN
14516

3

CHROMO
TERAPIE



BLUETOOTH



TOPNÉ
TĚLESO



VOLNĚ
STOJÍCÍ



ČÁSTEČNĚ
ZAPUŠTĚNÁ



↑
Vysvětlivky
k pictogramům
naleznete
na vnitřní zadní
straně obálky.



MYSPA 216/165 | Vířivka, provedení s panelem v hnědé barvě Rovere moro



Snadno ovladatelný a intuitivní ovládací panel



MYSPA 216/165 | Pohled shora



Venkovní schůdky v hnědé barvě Rovere moro

OBJEDNACÍ KÓD NALEZNETE V BÉŽOVÝCH POLÍCH:

SA00A1 = MYSPA 216/165 vířivka k zabudování, rozměry 2160 x 1650 mm, výška 720 mm

MYSPA 216/165 | PŘENOSNÁ VÍŘIVKA Z AKRYLÁTU ¹⁾3 místa | vnější rozměry: 2160 x 1650 mm | vnitřní rozměry: 1700 x 1200 mm | výška 720 mm | 22 vodních trysek | chromoterapie | topné těleso (3 kW) | rychlostní čerpadlo (3 hP) | oběhové čerpadlo | kartušový filtr (15m²) | UV dezinfekční lampa | 1 opěrka hlavy

Varianta	Typ	Cena
	Kód	
Provedení k zabudování	SA00A1	249 970 Kč
Provedení s panelem v hnědé barvě Rovere miele	SA00X1	296 290 Kč
Provedení s panelem v hnědé barvě Rovere moro	SA00Y1	296 290 Kč
Provedení s panelem v šedé barvě Rovere grigio	SA00W1	296 290 Kč
Provedení s panelem v šedé barvě Grigio matt	SA00V1	296 290 Kč

POVINNÉ PŘÍSLUŠENSTVÍ

Šedý termoizolační kryt na vířivku ²⁾	ACCSA00	22 620 Kč
--	----------------	-----------

VOLITELNÉ PŘÍSLUŠENSTVÍ

Bluetooth audio sada s 2 reproduktory	BLUE003	26 140 Kč
Příprava pro pískový filtr ³⁾	SAND002	v ceně
Pískový filtr (písek není součástí)	ACC0102	36 720 Kč
Tepelný výměník	HEAT003	9 240 Kč
Napájení	VOLT002 (240V/60Hz) / VOLT003 (120V/60Hz)	v ceně
Venkovní schůdky	ACC0439 (Rovere miele) / ACC0440 (Rovere moro) ACC0441 (Rovere grigio) / ACC0442 (Grigio matt)	16 300 Kč
MySpa Care Kit - kompletní sada pro Vaši vířivku a její údržbu ⁴⁾	ACC0100	5 600 Kč



Rovere miele



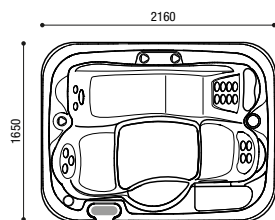
Rovere moro



Rovere grigio



Grigio matt

**POZNÁMKY:**

- 1) - PEVNÝ A ODOLNÝ MATERIÁL. VIZ STRANA 9.
- 2) - K CENĚ VÍŘIVKY PROSÍM PŘIPOČÍTEJTE CENU POVINNÉHO IZOLAČNÍHO KRYTU.
- 3) - PÍSKOVÝ FILTR ACC0102 MUSÍ BÝT OBJEDNÁN SOUČASNĚ S VOLBOU PŘÍPRAVY PRO PÍSKOVÝ FILTR.
- 4) - POPIS NA STRANĚ 237.

Rozměry v mm. Ceny v Kč bez DPH. Technické změny vyhrazeny.

MYSPA

EN
12764

EN
14516



CHROMO
TERAPIE



BLUETOOTH



TOPNÉ
TĚLESO



VOLNĚ
STOJÍCÍ



ČÁSTEČNĚ
ZAPUŠTĚNÁ



↑
Vysvětlivky
k pictogramům
naleznete
na vnitřní zadní
straně obálky.



MYSPA 215 | Vířivka, provedení s panelem v šedé barvě Rovere grigio



Snadno ovladatelný a intuitivní ovládací panel



MYSPA 215 | Pohled shora



Venkovní schůdky v šedé barvě Rovere grigio

OBJEDNACÍ KÓD NALEZNETE V BÉŽOVÝCH POLÍCH:

SB00A1 = MYSPA 215 vířivka k zabudování, rozměry 2150 x 2150 mm, výška 920 mm

MYSYA 215 | PŘENOSNÁ VÍŘIVKA Z AKRYLÁTU ¹⁾

4 místa | vnější rozměry: 2150 x 2150 mm | vnitřní rozměry: 1720 x 1770 mm | výška 920 mm | 37 vodních trysek | ovládání krčnic trysek | chromoterapie | topné těleso (3 kW) | dvě 1rychlostní čerpadla (3 hP) | 1 oběhové čerpadlo | kartušový filtr (25m²) | UV dezinfekční lampa | 2 opěrky hlavy.

Varianta	Typ	Cena
	Kód	
Provedení k zabudování	SB00A1	349 420 Kč
Provedení s panelem v hnědé barvě Rovere miele	SB00X1	403 280 Kč
Provedení s panelem v hnědé barvě Rovere moro	SB00Y1	403 280 Kč
Provedení s panelem v šedé barvě Rovere grigio	SB00W1	403 280 Kč
Provedení s panelem v šedé barvě Grigio matt	SB00V1	403 280 Kč

POVINNÉ PŘÍSLUŠENSTVÍ

Šedý termoizolační kryt na vířivku ²⁾	ACCSB00	25 540 Kč
--	----------------	-----------

VOLITELNÉ PŘÍSLUŠENSTVÍ

Bluetooth audio sada s 2 reproduktory	BLUE003	26 140 Kč
Příprava pro pískový filtr ³⁾	SAND002	v ceně
Pískový filtr (písek není součástí)	ACC0102	36 720 Kč
Tepelný výměník	HEAT003	9 240 Kč
Napájení	VOLT002 (240V/60Hz) / VOLT003 (120V/60Hz)	v ceně
Venkovní schůdky	ACC0439 (Rovere miele) / ACC0440 (Rovere moro) ACC0441 (Rovere grigio) / ACC0442 (Grigio matt)	16 300 Kč
MySpa Care Kit - kompletní sada pro Vaši vířivku a její údržbu ⁴⁾	ACC0100	5 600 Kč



Rovere miele



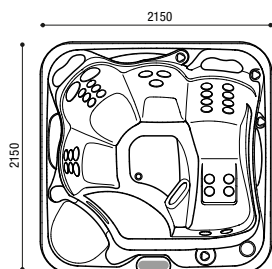
Rovere moro



Rovere grigio



Grigio matt

**POZNÁMKY:**

- 1) - PEVNÝ A ODOLNÝ MATERIÁL. VIZ STRANA 9.
- 2) - K CENĚ VÍŘIVKY PROSÍM PŘIPOČÍTEJTE CENU POVINNÉHO IZOLAČNÍHO KRYTU.
- 3) - PÍSKOVÝ FILTR ACC0102 MUSÍ BÝT OBJEDNÁN SOUČASNĚ S VOLBOU PŘÍPRAVY PRO PÍSKOVÝ FILTR.
- 4) - POPIS NA STRANĚ 237.

Rozměry v mm. Ceny v Kč bez DPH. Technické změny vyhrazeny.

MYSPA

EN
12764

EN
14516

5

CHROMO
TERAPIE

BLUETOOTH

UV

TOPNÉ
TĚLESO

VOLNĚ
STOJÍCÍ

ČÁSTEČNĚ
ZAPUŠTĚNÁ

↑
Vysvětlivky
k piktogramům
naleznete
na vnitřní zadní
straně obálky.



MYSPA 228 | Vířivka, provedení s panelem v šedé barvě Grigio matt



Snadno ovladatelný a intuitivní ovládací panel



MYSPA 228 | Pohled shora



Venkovní schůdky v šedé barvě Grigio matt

OBJEDNACÍ KÓD NALEZNETE V BÉŽOVÝCH POLÍCH:

SC00A1 = MYSPA 228 vířivka k zabudování, rozměry 2280 x 2280 mm, výška 920 mm

MYSYA 228 | PŘENOSNÁ VÍŘIVKA Z AKRYLÁTU ¹⁾

5 míst | vnější rozměry: 2280 x 2280 mm | vnitřní rozměry: 1390 x 1750 mm | výška 920 mm | 41 vodních trysek | ovládání krčních trysek | chromoterapie | topné těleso (3 kW) | dvě 1rychlostní čerpadla (3 hP) | 1 oběhové čerpadlo | kartušový filtr (25m²) | UV dezinfekční lampa | 2 opěrky hlavy.

Varianta	Typ	Cena
	Kód	
Provedení k zabudování	SC00A1	369 480 Kč
Provedení s panelem v hnědé barvě Rovere miele	SC00X1	425 770 Kč
Provedení s panelem v hnědé barvě Rovere moro	SC00Y1	425 770 Kč
Provedení s panelem v šedé barvě Rovere grigio	SC00W1	425 770 Kč
Provedení s panelem v šedé barvě Grigio matt	SC00V1	425 770 Kč

POVINNÉ PŘÍSLUŠENSTVÍ

Šedý termoizolační kryt na vířivku ²⁾	ACCSC00	27 240 Kč
--	----------------	-----------

VOLITELNÉ PŘÍSLUŠENSTVÍ

Bluetooth audio sada s 2 reproduktory	BLUE003	26 140 Kč
Příprava pro pískový filtr ³⁾	SAND002	v ceně
Pískový filtr (písek není součástí)	ACC0102	36 720 Kč
Tepelný výměník	HEAT003	9 240 Kč
Napájení	VOLT002 (240V/60Hz) / VOLT003 (120V/60Hz)	v ceně
Venkovní schůdky	ACC0439 (Rovere miele) / ACC0440 (Rovere moro) ACC0441 (Rovere grigio) / ACC0442 (Grigio matt)	16 300 Kč
MySpa Care Kit - kompletní sada pro Vaši vířivku a její údržbu ⁴⁾	ACC0100	5 600 Kč



Rovere miele



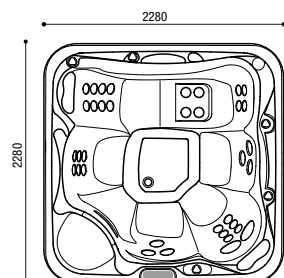
Rovere moro



Rovere grigio



Grigio matt

**POZNÁMKY:**

- 1) - PEVNÝ A ODOLNÝ MATERIÁL. VIZ STRANA 9.
- 2) - K CENĚ VÍŘIVKY PROSÍM PŘIPOČÍTEJTE CENU POVINNÉHO IZOLAČNÍHO KRYTU.
- 3) - PÍSKOVÝ FILTR ACC0102 MUSÍ BÝT OBJEDNÁN SOUČASNĚ S VOLBOU PŘÍPRAVY PRO PÍSKOVÝ FILTR.
- 4) - POPIS NA STRANĚ 237.

Rozměry v mm. Ceny v Kč bez DPH. Technické změny vyhrazeny.

MAWI SPA

EN
12764

EN
14516

3

CHROMO
TERAPIE



BLUETOOTH



UV

TOPNÉ
TĚLESO

VOLNĚ
STOJÍCÍ

ČÁSTEČNĚ
ZAPUŠTĚNÁ

DO ROHU

↑
Vysvětlivky
k piktogramům
naleznete
na vnitřní zadní
straně obálky.




MAWI SPA 175/200 | Vířivka, provedení s panelem Ecoresina²) v barvě Cenere (M)



Integrované dotykové ovládání



Externí pneumatická ovládání



Vodopády s chromoterapií



Obvodové LED osvětlení



Skimmer s kartušovým filtrem

OBJEDNACÍ KÓD NALEZNETE V BÉŽOVÝCH POLÍCH:

VZ00A0 = MAWI SPA 175/200 vířivka k zabudování, rozměry 1755 x 2010 mm, výška 620 mm, bílá lesklá

MAWI SPA 175/200 | PŘENOSNÁ VÍŘIVKA Z AKRYLÁTU ¹⁾

V OBJEDNÁVCE PROSÍM UVEĎTE BARVU PANELŮ ECORESINA (L, M, N NEBO P) VIZ BARVY NÍŽE.


3 místa | vnější rozměry: 1755 x 2010 mm | vnitřní rozměry: 1410 x 1880 mm | výška 620 mm | 8 vodních trysek Filo (Whirlpool) | 16 vzduchových trysek (Airpool) | 2 chromoterapeutická světla | 2 vodopády s chromoterapií | skrytá termostatická baterie | odtoková souprava Up&Down | topné těleso (2 kW) | skimmer s kartušovým filtrem | oběhové čerpadlo | hydromasážní čerpadlo | dmychadlo | napájení 230 V/50 Hz | ovládání s funkcemi: zapnutí/vypnutí vodních trysek, zap./vyp. vzduchových trysek, zap./vyp. světelné chromoterapie, zap./vyp. vodopádů, plnění vodou a automatické doplňování vody, ovládání teploty, řízení doby filtrace | max. spotřeba energie 2,2 kW

Popis	Typ instalace	Kód	Z=dotykové ovládání Y=externí pneumatické ovládání	Kód	Cena
Provedení k zabudování - lesklá bílá	-	V	X	00A0	234 900 Kč
Provedení s panelem Ecoresina ²⁾ (barvy: L Polvere; M Cenere; N Ardesia; P Neve) - s bílým matným estetickým rámem	volně stojící	V	X	0080	332 890 Kč
	do levého rohu	V	X	0060	284 010 Kč
	do pravého rohu	V	X	0050	284 010 Kč


VOLITELNÉ PŘÍSLUŠENSTVÍ

Obvodové LED osvětlení - pouze pro verzi s panelem - určeno k připojení na externí vypínač (není součástí dodávky)	LED003	15 320 Kč
Bluetooth audio sada s 2 reproduktory	BLUE003	26 140 Kč
UV dezinfekční lampa	UV001	26 310 Kč
Příprava pro pískový filtr ³⁾	SAND002	v ceně
Pískový filtr (písek není součástí)	ACC0102	36 720 Kč
Tepelný výměník	HEAT003	9 240 Kč
Šedý termoizolační kryt na vířivku - (nutno objednat s vířivkou) (doporučuje se udržovat vodu čistou, s požadovanou teplotou a z bezpečnostních důvodů)	ACCVZ00	26 750 Kč
Sada 4 polštářů pro relaxační zónu (pouze pro provedení vířivky k zabudování)	ACC00VQ	18 120 Kč
MySpa Care Kit - kompletní sada pro Vaši vířivku a její údržbu ⁴⁾	ACC0100	5 600 Kč

BARVY




L | Polvere



M | Cenere

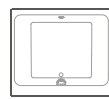


N | Ardesia

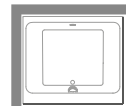


P | Neve

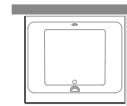
TYP INSTALACE



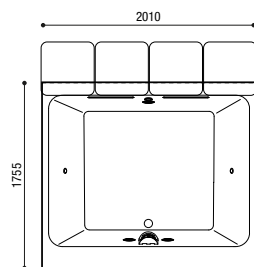
volně stojící



do levého rohu



do pravého rohu



Zabudovaná vířivka se 4 polštáři v relaxační zóně

POZNÁMKY:

- 1) - PEVNÝ A ODOLNÝ MATERIÁL. VIZ STRANA 9.
- 2) - VYSOCE KVALITNÍ PRYSKYŘICE S TEXTUROVANÝM PŘÍRODNÍM EFEKTEM. VIZ 9.
- 3) - PÍSKOVÝ FILTR ACC0102 MUSÍ BÝT OBJEDNÁN SOUČASNĚ S VOLBOU PŘÍPRAVY PRO PÍSKOVÝ FILTR.
- 4) - POPIS NA STRANĚ 237.

Rozměry v mm. Ceny v Kč bez DPH. Technické změny vyhrazeny.

MAWI SPA

EN
12764

EN
14516

2

CHROMO
TERAPIE



BLUETOOTH



TOPNÉ
TĚLESO



VOLNĚ
STOJÍCÍ



ČÁSTEČNĚ
ZAPUŠTĚNÁ



DO ROHU



↑
Vysvětlivky
k piktogramům
naleznete
na vnitřní zadní
straně obálky.



MAWI SPA 185/120 | Vířivka, provedení s panelem Ecoresina[®] v barvě Polvere (L)



Integrované dotykové ovládání



Externí pneumatická ovládání



MAWI SPA 185/120 | Pohled shora



Obvodové LED osvětlení



Skimmer s kartušovým filtrem

OBJEDNACÍ KÓD NALEZNETE V BÉŽOVÝCH POLÍCH:

W000A0 = MAWI SPA 185/120 vířivka k zabudování, rozměry 1850 x 1200 mm, výška 595 mm, bílá lesklá

MAWI SPA 185/120 | PŘENOSNÁ VÍŘIVKA Z AKRYLÁTU ¹⁾

PŘI OBJEDNÁVCE PROSÍM UVEĎTE BARVU PANELŮ ECORESINA (L, M, N NEBO P) VIZ BARVY NÍŽE.


2 místa | vnější rozměry: 1850 x 1200 mm | vnitřní rozměry: 1698 x 1056 mm | výška 595 mm | 8 vodních trysek Filo (Whirlpool) | 16 vzduchových trysek (Airpool) | 2 chromoterapeutická světla | skrytá termostatická baterie | odtoková souprava Up&Down | topné těleso (2 kW) | skimmer s kartušovým filtrem | oběhové čerpadlo | hydromasážní čerpadlo | dmychadlo | napájení 230 V / 50 Hz | ovládání s funkcemi: zapnutí/vypnutí vodních trysek, zap./vyp. vzduchových trysek, zap./vyp. světla/ chromoterapie, plnění vodou a automatické doplňování vody, ovládání teploty, řízení doby filtrace | max. spotřeba energie 2,2 kW

Popis	Typ instalace	Kód	Varianta V=dotykové ovládání X=externí pneumatické ovládání	Typ	Gena
Provedení k zabudování - lesklá bílá	-	V	X	00A0	213 640 Kč
Provedení s panelem Ecoresina ²⁾ (barvy: L Polvere; M Cenere; N Ardesia; P Neve)	volně stojící	V	X	0080	277 590 Kč
- s bílým matným estetickým rámem	do rohu	V	X	0070	245 590 Kč


VOLITELNÉ PŘÍSLUŠENSTVÍ

Obvodové LED osvětlení - pouze pro verzi s panelem - určeno k připojení na externí vypínač (není součástí dodávky)	LED003	15 320 Kč
Bluetooth audio sada s 2 reproduktory	BLUE003	26 140 Kč
UV dezinfekční lampa	UV001	26 310 Kč
Příprava pro pískový filtr ³⁾	SAND002	v ceně
Pískový filtr (písek není součástí)	ACC0102	36 720 Kč
Tepelný výměník	HEAT003	9 240 Kč
Šedý termoizolační kryt na vířivku - (nutno objednat s vířivkou) (doporučuje se udržovat vodu čistou, s požadovanou teplotou a z bezpečnostních důvodů)	ACCVV00	23 350 Kč
MySpa Care Kit - kompletní sada pro Vaši vířivku a její údržbu ⁴⁾	ACC0100	5 600 Kč

BARVY



L | Polvere



M | Cenere

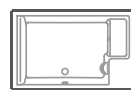


N | Ardesia



P | Neve

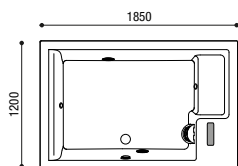
TYP INSTALACE



volně stojící



do rohu



POZNÁMKY:

- 1) - PEVNÝ A ODOLNÝ MATERIÁL. VIZ STRANA 9.
- 2) - VYSOCE KVALITNÍ PRYSKYŘICE S TEXTUROVANÝM PŘÍRODNÍM EFEKTEM. VIZ 9.
- 3) - PÍSKOVÝ FILTR ACC0102 MUSÍ BÝT OBJEDNÁN SOUČASNĚ S VOLBOU PŘÍPRAVY PRO PÍSKOVÝ FILTR.
- 4) - POPIS NA STRANĚ 237.

MAWI SPA

EN
12764

EN
14516

2

CHROMO
TERAPIE



BLUETOOTH



VOLNĚ
STOJÍCÍ



ČÁSTEČNĚ
ZAPUŠTĚNA



↑
Vysvětlivky
k piktogramům
naleznete
na vnitřní zadní
straně obálky.



MAWI SPA Ø166 | Vířivka, provedení s panelem Ecoresina²⁾ v barvě Ardesia (N)



Integrované dotykové ovládání



MAWI SPA Ø166 | Pohled shora



Obvodové LED osvětlení



Externí pneumatická ovládání



Skimmer s kartušovým filtrem

OBJEDNACÍ KÓD NALEZNETE V BÉŽOVÝCH POLÍCH:

VU00A0 = MAWI SPA Ø166 vířivka k zabudování, Ø1658 mm, výška 600 mm, bílá lesklá

MAWI SPA Ø 166 | PŘENOSNÁ VÍŘIVKA Z AKRYLÁTU ¹⁾

PŘI OBJEDNÁVCE PROSÍM UVEĎTE BARVU PANELŮ ECORESINA (L, M, N NEBO P) VIZ BARVY NÍŽE.

2 místa | vnější průměr 1658 mm | vnitřní průměr 1537 mm | výška 600 mm | 6 vodních trysek Filo (Whirlpool) | 16 vzduchových trysek (Airpool) | 2 chromoterapeutická světla | skrytá termostatická baterie | odtoková souprava Up&Down | topné těleso (2 kW) | skimmer s kartušovým filtrem | oběhové čerpadlo | hydromasážní čerpadlo | dmychadlo | napájení 230 V / 50 Hz | ovládání s funkcemi: zapnutí/vypnutí vodních trysek, zap./ vyp. vzduchových trysek, zap./ vyp. světla/chromoterapie, plnění vodou a automatické doplňování vody, ovládání teploty, řízení doby filtrace | max. spotřeba energie 2,2 kW

Popis	Typ instalace	Typ		Varianta		Typ	Cena
		Kód	U=dotykové ovládání J=externí pneumatické ovládání	Kód	Kód		
Provedení k zabudování - lesklá bílá	-	V	X	00A0			213 640 Kč
Provedení s panelem Ecoresina ²⁾ (barvy: L Polvere; M Cenere; N Ardesia; P Neve) - s bílým matným estetickým rámem	volně stojící	V	X	00U0			277 590 Kč

VOLITELNÉ PŘÍSLUŠENSTVÍ

Obvodové LED osvětlení - pouze pro verzi s panelem - určeno k připojení na externí vypínač (není součástí dodávky)	LED003	15 320 Kč
Bluetooth audio sada s 2 reproduktory	BLUE003	26 140 Kč
Příprava pro pískový filtr ³⁾	SAND002	v ceně
Pískový filtr (písek není součástí)	ACC0102	36 720 Kč
Tepelný výměník	HEAT003	9 240 Kč
Šedý termoizolační kryt na vířivku - (nutno objednat s vířivkou) (doporučuje se udržovat vodu čistou, s požadovanou teplotou a z bezpečnostních důvodů)	ACCVU00	23 350 Kč
MySpa Care Kit - kompletní sada pro Vaši vířivku a její údržbu ⁴⁾	ACC0100	5 600 Kč

BARVY



L | Polvere

M | Cenere

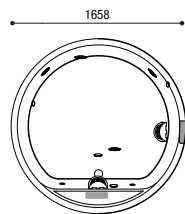
N | Ardesia

P | Neve

TYP INSTALACE



Volně stojící



POZNÁMKY:

- 1) - PEVNÝ A ODOLNÝ MATERIÁL. VIZ STRANA 9.
- 2) - VYSOCE KVALITNÍ PRYSKYŘICE S TEXTUROVANÝM PŘÍRODNÍM EFEKTEM. VIZ 9.
- 3) - PÍSKOVÝ FILTR ACC0102 MUSÍ BÝT OBJEDNÁN SOUČASNĚ S VOLBOU PŘÍPRAVY PRO PÍSKOVÝ FILTR.
- 4) - POPIS NA STRANĚ 237.

Rozměry v mm. Ceny v Kč bez DPH. Technické změny vyhrazeny.

OF SPA

EN
12764

EN
14516

4/5

CHROMO
TERAPIE



UV



ČÁSTEČNĚ
ZAPUŠTĚNÁ



↑
Vysvětlivky
k piktogramům
naleznete
na vnitřní zadní
straně obálky.



OF SPA 210 | Vířivka s přepadem



Externí pneumatická ovládání



Mřížka přepadu



Pohled shora

OBJEDNACÍ KÓD NALEZNETE V BÉŽOVÝCH POLÍCH:

SD00A1 = Vířivka s přepadem OF SPA 210, Ø2050 mm, výška 1000 mm

OF SPA 210 | VÍŘIVKA S PŘEPADEM Z GELCOAT

4-5 míst | vnější průměr 2050 mm | vnitřní průměr 1566 mm | výška 1000 mm | objem 1120 l | 21 vodních trysek | 24 vzduchových trysek (Airpool) | chromoterapie | externí pneumatické ovládání | rozměry vyrovnávací nádrže 1210 x 1000 mm | rozměry Spa-pack 1600x785x1150 mm | průtok pískovým filtrem 9 m³/h | 2 jednorýchlostní čerpadla - (3 hP) | 1 oběhové čerpadlo | napájení 380/415 V


Varianata	Typ	Cena
	Kód	
Provedení k zabudování	SD00A1	279 880 Kč
Spa-pack a akumulční nádrž (musí být objednány současně s vířivkou)		
Bez topného tělesa	SF00A000000	195 020 Kč
S topným tělesem (6 kW)	SF00B000000	227 110 Kč
S tepelným výměníkem	SF00C000000	227 110 Kč

POVINNÉ PŘÍSLUŠENSTVÍ

Šedý termoizolační kryt na vířivku ¹⁾	ACCSD00	32 340 Kč
--	----------------	-----------

VOLITELNÉ PŘÍSLUŠENSTVÍ

UV dezinfekční lampa ²⁾	UV001	26 310 Kč
MySpa Care Kit - kompletní sada pro Vaši vířivku a její údržbu ³⁾	ACC0100	5 600 Kč

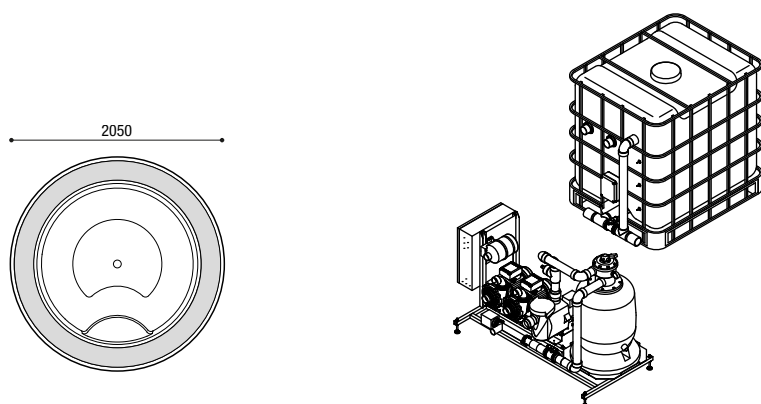


Matná bílá



Šedá

SPA-PACK A AKUMULAČNÍ NÁDRŽ



POZNÁMKY:

- 1) - K CENĚ VÍŘIVKY PROSÍM PŘÍPOČÍTEJTE CENU POVINNÉHO IZOLAČNÍHO KRYTU.
- 2) - K CENĚ VÍŘIVKY PROSÍM PŘÍPOČÍTEJTE CENU UV DEZINFEKČNÍ LAMPY - MUSÍ BÝT OBJEDNÁNA SOUČASNĚ S VÍŘIVKOU.
- 3) - POPIS NA STRANĚ 237.

Rozměry v mm. Ceny v Kč bez DPH. Technické změny vyhrazeny.

OF SPA

EN
12764

EN
14516

5/6

CHROMO
TERAPIE



UV



ČÁSTEČNĚ
ZAPUŠTĚNÁ




↑
Vysvětlivky
k piktogramům
naleznete
na vnitřní zadní
straně obálky.



OF Spa 250/225 | Vířivka s přepadem



Externí pneumatická ovládání



Mřížka přepadu



Pohled shora

OBJEDNACÍ KÓD NALEZNETE V BĚŽOVÝCH POLÍCH:

SE00A1 = Vířivka s přepadem OF SPA 250/225, rozměry 2500 x 2250 mm, výška 855 mm

OF SPA 250/225 | VÍŘIVKA S PŘEPADEM Z GELCOAT

5/6 míst (6 sedadel + lehátko) | rozměry 2500x2250 mm | výška 100 mm | objem 1680 l | 27 vodních trysek | 24 vzduchových trysek (Airpool) | chromoterapie | externí pneumatické ovládání | rozměry vyrovnávací nádrže 1210x1000 mm | rozměry Spa-pack 1600x785x1150 mm | průtok pískovým filtrem 9 m³/h | 2 jednorýchlostní čerpadla - (3 hP) | 1 oběhové čerpadlo | napájení 380/415 V


Varianata	Typ	Cena
	Kód	
Provedení k zabudování	SE00A1	297 510 Kč
Spa-pack a akumuláční nádrž (musí být objednány současně s vířivkou)		
Bez topného tělesa	SF00A000000	195 020 Kč
S topným tělesem (6 kW)	SF00B000000	227 110 Kč
S tepelným výměníkem	SF00C000000	227 110 Kč

POVINNÉ PŘÍSLUŠENSTVÍ

Šedý termoizolační kryt na vířivku ¹⁾	ACCSE00	32 340 Kč
--	----------------	-----------

VOLITELNÉ PŘÍSLUŠENSTVÍ

UV dezinfekční lampa ²⁾	UV001	26 310 Kč
MySpa Care Kit - kompletní sada pro Vaši vířivku a její údržbu ³⁾	ACC0100	5 600 Kč

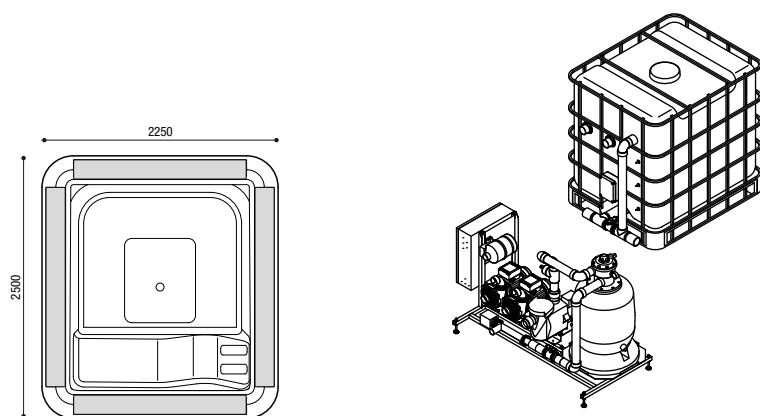


Matná bílá



Šedá

SPA-PACK A AKUMULAČNÍ NÁDRŽ



POZNÁMKY:

- 1) - K CENĚ VÍŘIVKY PROSÍM PŘÍPOČÍTEJTE CENU POVINNÉHO IZOLAČNÍHO KRYTU.
- 2) - K CENĚ VÍŘIVKY PROSÍM PŘÍPOČÍTEJTE CENU UV DEZINFEKČNÍ LAMPY - MUSÍ BÝT OBJEDNÁNA SOUČASNĚ S VÍŘIVKOU.
- 3) - POPIS NA STRANĚ 237.

Rozměry v mm. Ceny v Kč bez DPH. Technické změny vyhrazeny.

SAUNY

V saunách **Glass 1989** se každý okamžik relaxace mění ve wellness rituál.

Tyto sauny, navržené jako skutečné dekorační prvky, spojují moderní harmonii a vysoký výkon, aby vás obklopily jedinečným pohodlím a naprostou relaxací.

HOSHI 114 - 115

NUVOLA / NUVOLA_B 116 - 117












NUVOLA OPEN / NUVOLA OPEN B 118 - 119





SAUNY

VLASTNOSTI

 <p>EN 55014 Splňuje normu EN 55014</p>	 <p>SAUNA Finská sauna</p>	 <p>Zvláštní rozměry</p>	 <p>DO ROHU Instalace do rohu</p>
 <p>SAFETY GLASS 8 MM Bezpečnostní sklo, tloušťka skla 8 mm</p>	 <p>Biosauna</p>	 <p>VOLNĚ STOJÍCÍ Volně stojící</p>	 <p>DO NIKY Instalace do niky</p>
 <p>CHROMO TERAPIE Chromoterapie</p>	 <p>Infračervená sauna</p>	 <p>KE STĚNĚ Ke zdi</p>	

TYPY SAUN



FINSKÁ SAUNA

Finská sauna je nejznámějším a nejtradičnějším typem sauny, je vybavená kamny, které zahřívají a odvlhčují místnost. Dosahují přibližně 90 °C při velmi nízké vlhkosti vzduchu (přibližně 20 %).



BIOSAUNA


Biosauna vychází z principů římského tepidária a calidaria. Teplota je kolem 60-70 °C a vlhkost kolem 50-55 °C, proto splňuje potřeby celé rodiny. V biosauně je v kamnech zabudovaný zvlhčovač vzduchu, který napomáhá zvyšování vlhkosti vzduchu.



INFRAČERVENÁ SAUNA

Infrasauna se liší od finské sauny tím, že Vám poskytuje wellness pocit, který je podobný příjemnému pocitu, který zažíváte při opalování. Sauna již není vyhřívána kamny, ale inovativní infračervenou technologií, která maximalizuje pocit tepla, aniž by teplota přesáhla 45 °C.



ŘEŠENÍ NA MÍRU



Vysoce univerzální řešení, která splní potřeby každého. Sauny **Glass 1989** jsou vyrobené na míru, aby zajistily maximální komfort s důrazem na detail - ať už jsou určeny pro domácí, nebo profesionální použití.

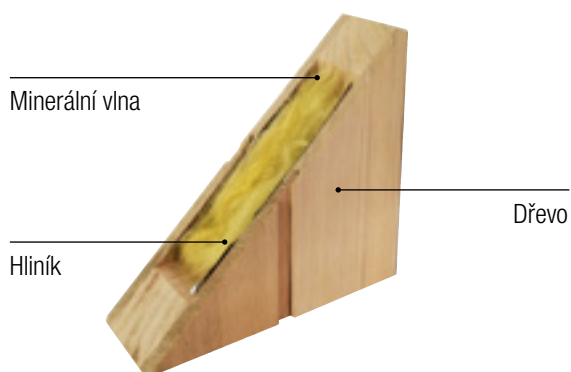


MATERIÁLY



- **Severský smrk (Abete Nordico)** je prvotřídní dřevo s jemnou vláknitou strukturou, hustými letokruhy a výjimečnou tvarovou stabilitou. (1)
- **Cedr (Cedro)** okouzluje svou sytou barvou, jemnou kresbou a jedinečnými přírodními vlastnostmi. (2)
- **Kanadský jedlovec (Hemlock)**, s jemnou kresbou a odstínem od světle hnědé až po narůžově béžovou, vyniká svou univerzálností a přirozenou elegancí. (3)
- **Topol africký (Ayous)** je exotické dřevo se světlým vzhledem, od krémově bílé po světle žlutou, a nabízí velký estetický potenciál pro interiérový design. (4)

SAUNY




VYBAVENÍ

11-21



131




151



141



161




171



- Přesýpací hodiny, vlhkoměr, teploměr (1)
- Podsvícená lavice (2)
- Polohovatelný podhlavník Hoshi (3)
- Kamna s integrovaným ovládním (4)
- Dřevěný kryt (5)
- Křídlové dveře z 8mm skla (6)
- Digitální ovládní (7)

DOPLŇKY



181



191

- Měkký podhlavník hlavy s třešňovými peckami (8)
- Vědro a naběračka (9)
- Mobilní aplikace pro ovládání sauny (10)
- Chromoterapie
- Bluetooth audio sada s 2 reproduktory



1101

PŘÍNOSY SAUNOVÁNÍ

Pořízení sauny je investicí do vlastního zdraví a pohody. Nabízí prostor k odpočinku – ať už o samotě, nebo ve společnosti – osobní útočiště, kde můžete vypnout a zapomenout na každodenní starosti.

Přínosy saunování jsou známy již od starověku: saunování pomáhá vylučovat odumřelé buňky a nečistoty z těla a toxiny. Teplota stimuluje krevní oběh, zlepšuje látkovou výměnu a okysličuje tkáň. Pravidelné saunování podporuje Vaše sebevědomí a obranyschopnost, bojuje proti virům a bakteriím a pomáhá dýchacímu systému.

Finská sauna má skutečně mnoho výhod, abyste z ní však vytěžili co nejvíce, je důležité dodržovat několik jednoduchých pravidel. Díky vysoké teplotě může být pro Vaše tělo stresující: z tohoto důvodu je důležité být v dobrém zdravotním stavu a dodržovat správný postup, abyste si mohli saunování užívat. Obvykle se nedoporučuje pro ty, kteří trpí vysokým krevním tlakem, úzkostmi, plicními chorobami nebo mají problémy s krevním oběhem, pro děti a těhotné ženy.



HOSHI

EN
55014

SAFETY
GLASS
8 MM

SAUNA
☰

CHROMO
TERAPIE
☀

VOLNĚ
STOJÍCÍ
☐

KE STĚNĚ
☐

DO ROHU
☐

DO NIKY
☐


↑
Vysvětlivky
k piktogramům
naleznete
na vnitřní zadní
straně obálky.




HOSHI | Finská sauna, dřevo Hemlock



HOSHI | Finská sauna, dřevo Hemlock



Polohovatelná opěrka hlavy



Měkká opěrka hlavy s třešňovými
peckami

OBJEDNACÍ KÓD NALEZNETE V BÉŽOVÝCH POLÍCH:

VM11HT1 = HOSHI finská sauna, rozměry 1500 x 1100 mm, výška 1980 mm, spotřeba energie 3 kW, dřevo Hemlock

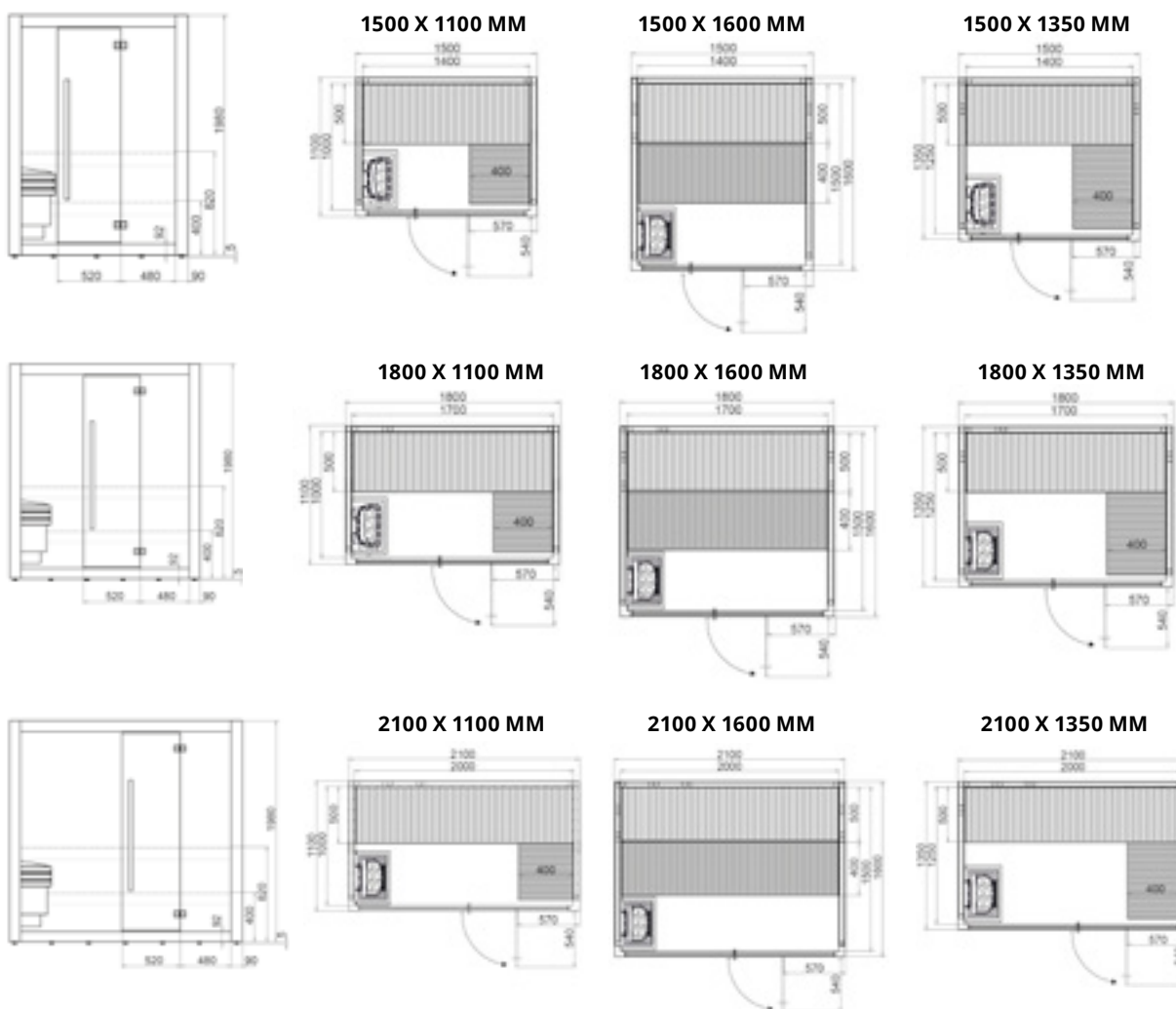
HOSHI | FINSKÁ SAUNA ¹⁾

funkce on/off | nastavení času a teploty | interiér, exteriér a vybavení v provedení dřevo Hemlock | kamna ²⁾ s integrovaným ovládním | lávové kameny a dřevěný kryt s lamelami | horní lavice s integrovaným podhlavníkem | dolní lavice | rošty | přesýpací hodiny | vlhkoměr | teploměr | čelní stěna z čírého skla, křídlové dveře s chromovanými panty a dřevěnými madly | vnější opláštění.

Rozměry	Hmotnost (kg)	Spotřeba energie (kW)	Maximální počet osob	Typ		Cena
				Kód		
1500 x 1100	220	3	2-3	VM11HT1		173 500 Kč
1500 x 1350	240	3,6	2-3	VM12HT1		190 280 Kč
1500 x 1600	260	4,5	3-4	VM13HT1		206 930 Kč
1800 x 1100	255	3,6	3-4	VM21HT1		193 680 Kč
1800 x 1350	275	4,5	3-4	VM22HT1		210 340 Kč
1800 x 1600	295	6	4-5	VM23HT1		227 110 Kč
2100 x 1100	280	4,5	3-4	VM31HT1		213 740 Kč
2100 x 1350	305	6	3-4	VM32HT1		230 400 Kč
2100 x 1600	330	6	5-6	VM33HT1		247 050 Kč

DOPLŇKY

Dřevěné vědro a naběračka	ACC0394	3 900 Kč
Měkký podhlavník hlavy s třeshňovými peckami	ACC0395	2 680 Kč
Světlo/chromoterapie s dálkovým ovladačem	ACCV001 (HOSHI 150) / ACCVM02 (HOSHI 180) / ACCVM03 (HOSHI 210)	11 920 Kč



POZNÁMKY:

- 1) - FINSKÁ SAUNA VYUŽÍVÁ KAMNA, KTERÁ OHŘÍVAJÍ A ODVLHČUJÍ PROSTOR, PŘIČEMŽ TEPLOTA STOUPÁ AŽ NA PŘÍBLIŽNĚ 90 °C A ÚROVEŇ VLHKOSTI ZŮSTÁVÁ VELMI NÍZKÁ. PŘI INSTALACI PONECHTE KOLEM SAUNY DODATEČNÝ PROSTOR 50 MM.
- 2) - VZHLED KAMEN SE MŮŽE LIŠIT V ZÁVISLOSTI NA JEJICH VÝKONU.

Rozměry v mm. Ceny v Kč bez DPH. Technické změny vyhrazeny. Provedení na míru nelze vrátit.

NUVOLA

EN
55014

SAFETY
GLASS
8 MM

SAUNA
☰



CHROMO
TERAPIE



KE STĚNĚ



DO ROHU




DO NIKY



NUVOLA | Finská sauna, dřevo severský smrk

↑
Vysvětlivky
k piktogramům
naleznete
na vnitřní zadní
straně obálky.



Křídlové dveře



Opěrka hlavy, Ayous



Digitální ovládací panel
(s možností instalace až 10 m od sauny)

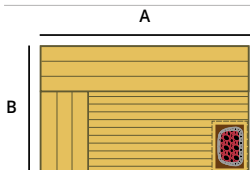
OBJEDNACÍ KÓD NALEZNETE V BÉŽOVÝCH POLÍCH:

NUVOLASM1 = Finská sauna NUVOLA, šířka dle přání zákazníka x výška 2100 mm, příkon závisí na rozměrech a konfiguraci sauny, severský smrk

NUVOLA | FINSKÁ SAUNA ¹⁾

čelní stěna z čirého 8mm skla | křídlové dveře s chromovanými panty a dřevěnými madly | výška 2100 mm | vnitřní prvky: ayous (topol), vnější a vnitřní části: severský smrk (vnější i vnitřní provedení lze objednat také v hemlocku - cena na vyžádání) | digitální ovládací panel | vnitřní osvětlení | kamna ²⁾ s lávovými kameny a dřevěným krytem s lamelami | lavice (podle rozměrů a konfigurace sauny) | dřevěný sokl | přesýpací hodiny | vlhkoměr | teploměr | napětí 230–400 V

ZVLÁŠTNÍ ROZMĚRY

				Typ
Rozměry	Obvod sauny v cm		Cena za běžný centimetr	Kód
 Min 1330 x 1000	(A + B) x 2	X	470 Kč / cm	NUVOLASM1

NUVOLA | INFRAČERVENÁ SAUNA ³⁾

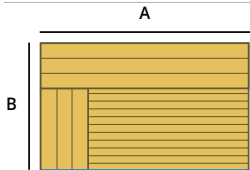
čelní stěna z čirého 8mm skla | křídlové dveře s chromovanými panty a dřevěnými madly | výška 2100 mm | vnitřní prvky: ayous (topol), vnější a vnitřní části: severský smrk (vnější i vnitřní provedení lze objednat také v hemlocku - cena na vyžádání) | digitální ovládací panel | vnitřní osvětlení | kamna ²⁾ s lávovými kameny a dřevěným krytem s lamelami | infračervená lampa | lavice (podle rozměrů a konfigurace sauny) | dřevěný sokl | přesýpací hodiny | vlhkoměr | teploměr | napětí 230–400 V

Pro cenovou nabídku prosím kontaktujte obchodní oddělení.

NUVOLA_B | BIOSAUNA ⁴⁾

čelní stěna z čirého 8mm skla | křídlové dveře s chromovanými panty a dřevěnými madly | výška 2100 mm | řízení a nastavení času a teploty | programování zapnutí | řízení vlhkosti a alarm hladiny vody | vnitřní prvky: ayous (topol), vnější a vnitřní části: severský smrk (vnější i vnitřní provedení lze objednat také v hemlocku - cena na vyžádání) | digitální ovládací panel | vnitřní osvětlení | kamna ²⁾ s kameny a dřevěným krytem s lamelami | lavice (dle velikosti sauny) | dřevěný sokl | přesýpací hodiny | vlhkoměr | teploměr | napětí 230–400 V

ZVLÁŠTNÍ ROZMĚRY

				Typ
Rozměry	Obvod sauny v cm		Cena za běžný centimetr	Kód
 Min 1330 x 1000	(A + B) x 2	X	540 Kč / cm	NUVOLBSM1

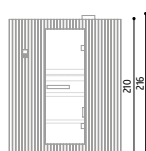
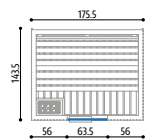
DOPLŇKY

Kouřové sklo	GLAS001	5 960 Kč
LED-RGB chromoterapie	LIGHT004	10 830 Kč
Bluetooth audio sada s 2 reproduktory	BLUE004	20 550 Kč
Mobilní aplikace pro ovládání sauny	MASC001	13 860 Kč

PŘÍSLUŠENSTVÍ

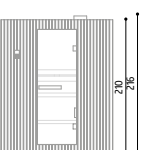
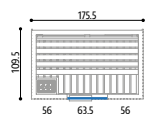
Opěrka hlavy NUVOLA z Ayous (akátu)	ACC0243	3 900 Kč
-------------------------------------	----------------	----------

PŘÍKLAD VÝPOČTU CENY



NUVOLA 176x144 cm  3-4 4,5 kW

(176 cm + 144 cm) x 2 x 470 Kč/cm = 300 800 Kč



NUVOLA_B 176x110 cm  3-4 2,9 kW

(176 cm + 110 cm) x 2 x 540 Kč/cm = 326 040 Kč

POZNÁMKY:

- 1) - FINSKÁ SAUNA VYUŽÍVÁ KAMNA, KTERÁ OHŘÍVAJÍ A ODVLHČUJÍ PROSTOR, PŘIČEMŽ TEPLOTA STOUPÁ AŽ NA PŘÍBLIŽNĚ 90 °C A ÚROVEŇ VLHKOSTI ZŮSTÁVÁ VELMI NÍZKÁ. PŘI INSTALACI PONECHTE KOLEM SAUNY DODATEČNÝ PROSTOR 50 MM.
- 2) - VZHLED KAMEN SE MŮŽE LIŠIT V ZÁVISLOSTI NA JEJICH VÝKONU.
- 3) - INFRAČERVENÁ SAUNA SE LIŠÍ OD FINSKÉ SAUNY: POCIT TEPLA JE DOSAŽEN, ZATÍMCO TEPLOTA ZŮSTÁVÁ NA PŘÍJEMNĚ ÚROVNI OKOLO 45 °C.
- 4) - V BIOSAUNĚ JE DO KAMEN INTEGROVÁN ZVLHČOVAČ, KTERÝ POMÁHÁ ZVÝŠOVAT ÚROVEŇ VLHKOSTI.

Rozměry v mm. Ceny v Kč bez DPH. Technické změny vyhrazeny. Provedení na míru nelze vrátit.

NUVOLA OPEN

EN
55014

SAFETY
GLASS
8 MM

SAUNA
☰

☁

☰

CHROMO
TERAPIE
☀

↔

KE STĚNĚ
☰


DO ROHU
☰

DO NIKY
☰




NUVOLA OPEN | Finská sauna, dřevo severský smrk

↑
Vysvětlivky
k piktogramům
naleznete
na vnitřní zadní
straně obálky.



LED podsvícená lavička



NUVOLA OPEN infrasauna



Digitální ovládací panel
(s možností instalace až 10 m od sauny)

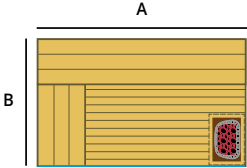
OBJEDNACÍ KÓD NALEZNETE V BÉŽOVÝCH POLÍCH:

NUVOPENSM1 = Finská sauna NUVOLA OPEN, šířka dle přání zákazníka x výška 2080 mm, příkon závisí na rozměrech a konfiguraci sauny, severský smrk

NUVOLA OPEN | FINSKÁ SAUNA ¹⁾

čelní stěna z čírého 8mm skla | křídlové dveře s chromovanými panty a dřevěnými madly | výška 2100 mm | vnitřní prvky: ayous (topol), vnější a vnitřní části: severský smrk (vnější i vnitřní provedení lze objednat také v hemlocku - cena na vyžádání) | digitální ovládací panel | vnitřní osvětlení | kamna ²⁾ s lávovými kameny a dřevěným krytem s lamelami | lavice (podle rozměrů a konfigurace sauny) | dřevěný sokl | přesýpací hodiny | vlhkoměr | teploměr | napětí 230–400 V

ZVLÁŠTNÍ ROZMĚRY

				Typ
Rozměry	Obvod sauny v cm		Cena za běžný centimetr	Kód
 Min 1200 x 1100 Max 2000 x 1500	(A + B) x 2	X	540 Kč / cm	NUVOPENSM1

NUVOLA OPEN | INFRAČERVENÁ SAUNA³⁾

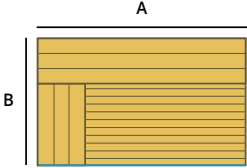
čelní stěna z čírého 8mm skla | křídlové dveře s chromovanými panty a dřevěnými madly | výška 2080 mm | vnitřní prvky: ayous (topol), vnější a vnitřní části: severský smrk (vnější i vnitřní provedení lze objednat také v hemlocku - cena na vyžádání) | digitální ovládací panel | vnitřní osvětlení | infračervená lampa | lavice (podle rozměrů a konfigurace sauny) | dřevěný sokl | přesýpací hodiny | vlhkoměr | teploměr | napětí 230–400 V

Pro cenovou nabídku prosím kontaktujte obchodní oddělení.

NUVOLA OPEN_B | BIOSAUNA ⁴⁾

čelní stěna z čírého 8mm skla | křídlové dveře s chromovanými panty a dřevěnými madly | výška 2080 mm | vnitřní prvky: ayous (topol), vnější a vnitřní části: severský smrk (vnější i vnitřní provedení lze objednat také v hemlocku - cena na vyžádání) | digitální ovládací panel | funkce: zapnutí/vypnutí světla | řízení a nastavení času a teploty | programování zapnutí | řízení vlhkosti a alarm hladiny vody | vnitřní osvětlení | kamna ²⁾ s kameny a integrovaným zvlhčovačem, dřevěný kryt s lamelami | lavice (podle velikosti sauny) | dřevěný sokl | přesýpací hodiny | vlhkoměr | teploměr | napětí 230–400 V

ZVLÁŠTNÍ ROZMĚRY

				Typ
Rozměry	Obvod sauny v cm		Cena za běžný centimetr	Kód
 Min 1200 x 1100 Max 2000 x 1500	(A + B) x 2	X	610 Kč / cm	NUVOPENBSM1

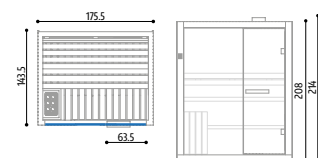
DOPLŇKY

Kouřové sklo	GLAS001	5 960 Kč
LED-RGB chromoterapie	LIGHT004	10 830 Kč
Bluetooth audio sada s 2 reproduktory	BLUE004	20 550 Kč
Mobilní aplikace pro ovládání sauny	MASC001	13 860 Kč

PŘÍSLUŠENSTVÍ

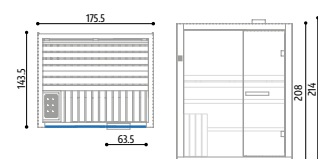
Opěrka hlavy NUVOLA z Ayous (akátu)	ACC0243	3 900 Kč
-------------------------------------	----------------	----------


PŘÍKLAD VÝPOČTU CENY



NUVOLA OPEN 176x144 cm  3-4 6 kW

$$(176 \text{ cm} + 144 \text{ cm}) \times 2 \times 540 \text{ Kč/cm} = 345\,600 \text{ Kč}$$



NUVOLA OPEN_B 176x110 cm  3-4 6 kW

$$(176 \text{ cm} + 144 \text{ cm}) \times 2 \times 610 \text{ Kč/cm} = 390\,400 \text{ Kč}$$

POZNÁMKY:

- 1) - FINSKÁ SAUNA VYUŽÍVÁ KAMNA, KTERÁ OHŘÍVAJÍ A ODVLHČUJÍ PROSTOR, PŘÍČEMŽ TEPLOTA STOUPÁ AŽ NA PŘÍBLIŽNĚ 90 °C A ÚROVEŇ VLHKOSTI ZŮSTÁVÁ VELMI NÍZKÁ. PŘI INSTALACI PONECHTE KOLEM SAUNY DODATEČNÝ PROSTOR 50 MM.
- 2) - VZHLED KAMEN SE MŮŽE LIŠIT V ZÁVISLOSTI NA JEJICH VÝKONU.
- 3) - INFRAČERVENÁ SAUNA SE LIŠÍ OD FINSKÉ SAUNY: PŮCIT TEPLA JE DOŠAŽEN, ZAČÍMCO TEPLOTA ZŮSTÁVÁ NA PŘÍJEMNĚ ÚROVNI OKOLO 45 °C.
- 4) - V BIOSAUNĚ JE DO KAMEN INTEGROVÁN ZVLHČOVAČ, KTERÝ POMÁHÁ ZVÝŠOVAT ÚROVEŇ VLHKOSTI.

Rozměry v mm. Ceny v Kč bez DPH. Technické změny vyhrazeny. Provedení na míru nelze vrátit.

HAMMAMY

Každý prostor se může proměnit v místo relaxace a pohody! Díky svým dlouholetým zkušenostem a vysoké variabilitě svých řešení vytváří **Glass 1989** individuální a na míru navržené hammamy, které splňují veškeré technické i estetické požadavky.

Parní generátory

STEAM PLUS	124 - 125
MIMESI PANEL	126 - 127
NOOR STEAM MODULE	128 -129

Dveře a okna

STEAM DOOR & STEAM WINDOW	130 - 131
ANANDA DOOR CF+CL	132 - 133
ANANDA DOOR CN	134 - 135

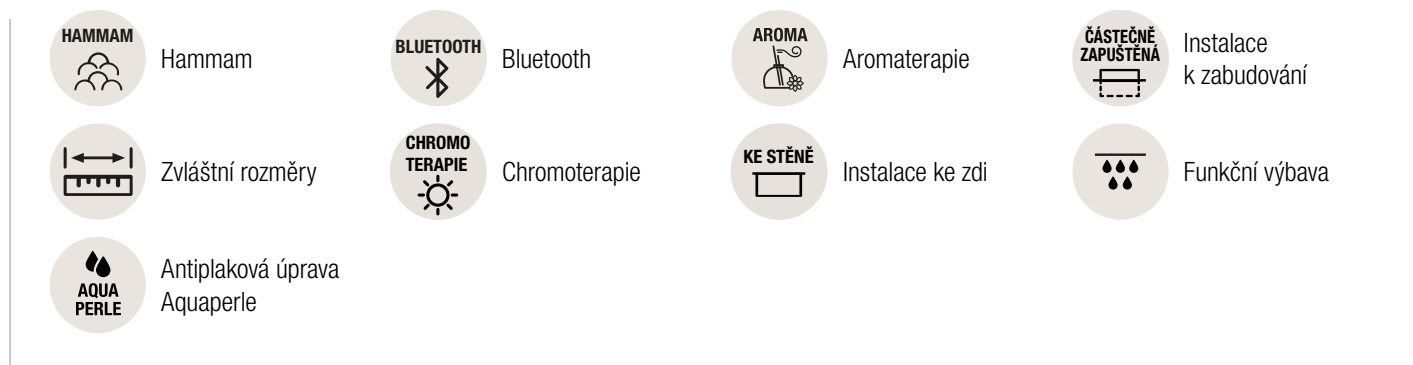
Doplňky

OBKLÁDATELNÉ KONSTRUKCE	136 - 137
SEDÁTKA	137
FUNKČNÍ PRVKY	138 - 139





VLASTNOSTI



POPIS

HAMMAM

Hammam, známý také jako turecké lázně, je starověký očistný rituál zajišťující chvíle relaxace a regenerace. Obklopeni oblakem páry, který můžete kombinovat s chromoterapií a aromaterapií, můžete prožít intenzivní, uklidňující zážitek pohody, ať si ho užijete sami či ve společnosti.

VÝHODY HAMMAMU

Na rozdíl od sauny může být vlhkost vzduchu uvnitř hammamu až 100 % a teplota nepřesáhne 45-48 °C. Díky své čistě a relaxaci je hammam skutečným všelékem, který zbaví Vaše tělo každodenního napětí: intenzivní pocení hloubkově detoxikuje organismus, vylučuje nečistoty a zanechává pokožku jemnou a dokonalou. Uleví Vám také od stresu a revmatických bolestí a dodává hluboký odpočinek, pocit klidu a uvolnění.

PARNÍ GENERÁTOR

Výkon našich parních generátorů dokáže pokrýt potřeby jak malých domácích prostor, tak i náročnějších wellness center.

Díky kompaktním rozměrům je lze snadno instalovat i do menších místností a maximálně tak využít dostupný prostor. Nerezový kotel uvnitř parních generátorů Glass 1989 se po každém použití vždy napouští a vypouští studenou vodou, což zajišťuje správnou hygienu a snižuje nároky na údržbu.

10 výkonových modelů: v nabídce od 3 do 24 kW podle objemu místnosti v rozsahu od 2,2 m³ do 30 m³.



VOLITELNÉ PŘÍSLUŠENSTVÍ



Bluetooth

Bluetooth audio sada nabízí možnost vybrat si a poslouchat Vaši oblíbenou hudbu z Vašeho zařízení.



Chromoterapie

Chromoterapie pomocí různých barev k ovlivnění Vaší mysli a duše zlepšuje pocit pohodlí.



Aromaterapie

Aromaterapie díky esenciálním olejům podporuje uvolnění.




Funkční výbava

Vodní funkční výbava doplňuje a personalizuje prostor hammamu pro každodenní použití.

Izolace a dveře

Aby se zabránilo rozptýlu tepla, musí být prostor hammamu řádně izolován a doplněn příslušnými dveřmi. Parní dveře a okna **Glass 1989** doplňují prostor, jsou odolné proti páře a zajišťují správné proudění vzduchu.

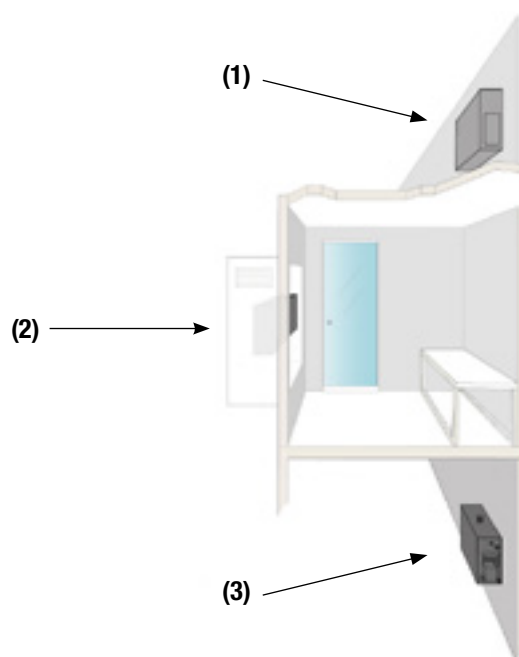
ZVLÁŠTNÍ ROZMĚRY



VYTVOŘTE SI HAMMAM

Jakýkoli prostor se může stát místem pro odpočinek a pohodu! Díky svému know-how a velké všestrannosti svých řešení **Glass 1989** vytváří hammamy na míru, které jsou navrženy tak, aby uspokojily všechny technické a estetické potřeby.

INSTALACE



Parní generátor Steam Plus lze různě instalovat: nad stropem nebo ve vyhrazené technické místnosti vedle nebo na stropě, pod parní místností. Pro správnou instalaci musí být Steam Plus zavěšený na stěnu a vzdálenost mezi generátorem a parním difuzérem nesmí překročit 4 metry.

- Instalace pod stropem (1)
- V technickém prostoru (2)
- V suterénu (3)


STEAM PLUS



↑
Vysvětlivky
k piktogramům
naleznete
na vnitřní zadní
straně obálky.



STEAM PLUS | Parní generátor



Digitální ovládací panel, který lze instalovat uvnitř nebo vně hammamu.

OBJEDNACÍ KÓD NALEZNETE V BÉŽOVÝCH POLÍCH:

LP0030 = Parní generátor STEAM PLUS, spotřeba energie 3 kW, pro objem ≤ 2,2 m³, napětí 220/240 V 50Hz

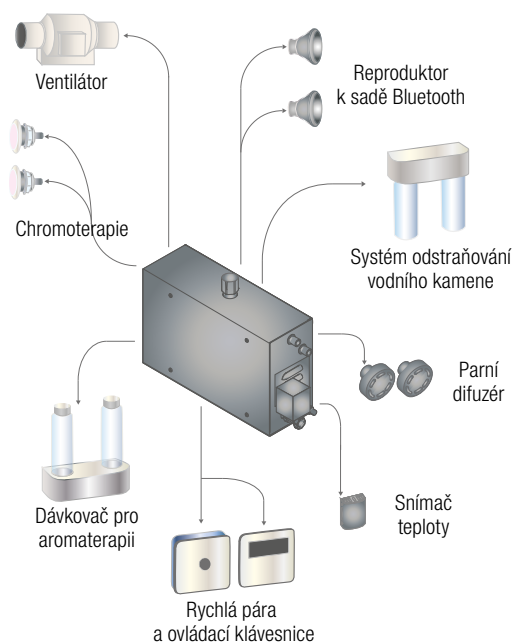
STEAM PLUS | PARNÍ GENERÁTOR

stropní instalace nebo instalace v technické místnosti | parní generátor o výkonu 3 až 24 kW | digitální ovládací panel (vestavěný instalační box je součástí dodávky) | teplotní čidlo | 1 parní difuzér (2 pro 18-24 kW) | automatický cyklus vypouštění | regulace teploty od 35 °C do 60 °C | časová regulace hammamu od 1 min do 60 minut nebo nepřetržitě fungování | systém odstraňování vodního kamene

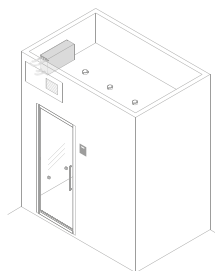
				Typ	Cena
Výkon (kW)	Pro objemy (m ³)	Napětí (V-Hz)	Maximální výkon parního generátoru (kg/hod)	Kód	
3	≤ 2,2	220/240 - 50	4	LP0030	51 310 Kč
3,5	2,2-3	220/240 - 50	4,6	LP0035	51 310 Kč
4,5	3-4,5	220/240 - 50	6	LP0045	54 230 Kč
5	3,5-5	220/240 - 50 380/415 - 3N - 50	6,6	LP0050	54 230 Kč
6	4,5-5,5	220/240 - 50 380/415 - 3N - 50	8	LP0060	54 230 Kč
7,5	5-7	380/415 - 3N - 50	10	LP0075	59 940 Kč
9	5,5-9,2	380/415 - 3N - 50	12	LP0090	63 590 Kč
12	9-11	380/415 - 3N - 50	16	LP0120	69 180 Kč
18	14-17	380/415 - 3N - 50	24	LP0180	82 190 Kč
24	17-30	380/415 - 3N - 50	32	LP0240	87 660 Kč

PŘÍSLUŠENSTVÍ

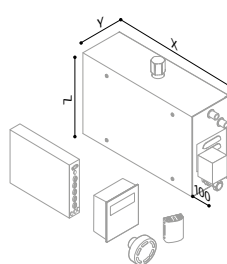
Vestavný instalační box pro displej Steam Plus ¹⁾	ACC0383	2 070 Kč
Dávkočav pro aromaterapii	ACC0378	23 590 Kč
Řízení systému odstraňování vodního kamene s vypouštěcím ventilem ²⁾	ACC0379	23 590 Kč
Ventilátor pro odsávání vlhkého vzduchu z hammamu ³⁾	ACC0380	14 350 Kč
Tlačítko pro rychlou výrobu páry ⁴⁾	ACC0381	1 710 Kč
Bluetooth audio sada	ACC0286	21 040 Kč
Sada na chromoterapii s 2 RGB reflektory	ACC0382	6 570 Kč
Dodatečné RGB světlo	ACC0385	2 560 Kč
Sedátko z bílého HardLite	ACC0387	5 480 Kč
Sedátko z čirého metakrylátu	ACC00TE	4 380 Kč
Skládací sedátko s instalací na stěnu, polyuretan, bílá	ACC0127	4 380 Kč
Skládací sedátko s instalací na stěnu, polyuretan, antracitově šedá	ACC0128	4 380 Kč



PŘÍKLAD INSTALACE



TECHNICKÉ NÁKRESY



	X	Y	Z
3 kW	418	150	317
3,5 kW			
4,5 kW			
5 kW			
6 kW			
7,5 kW	490	174	397
9 kW			
12 kW			
18 kW	511	174	472
24 kW			

POZNÁMKY:

- 1) – NUTNO OBJEDNAT V PŘÍPADĚ, ŽE PŘÍPRAVA INSTALACE PROBÍHÁ PŘED DODÁNÍM JEDNOTKY STEAM PLUS.
- 2) – ŘÍZENÍ SYSTÉMU ODVÁPŇENÍ S VYSOKOPRŮTOKOVÝM VYPOUŠTĚCÍM VENTILEM PRO RYCHLÉ ODSTRANĚNÍ VODNÍHO KAMENE.
- 3) – VĚTRACÍ OTVOR PRO ODVOD VLHKÉHO VZDUCHU Z PARNÍ MÍSTNOSTI; USNADŇUJE STRATIFIKACI PÁRY A ZAJIŠŤUJE ROVNOMĚRNOU TEPLOTU UVNITŘ HAMMAMU.
- 4) – TLAČÍTKO RYCHLÉ PÁRY UMOŽŇUJE RYCHLOU PRODUKCI PÁRY PO AKTIVACI PARNÍHO GENERÁTORU A UDRŽUJE STABILNÍ TEPLotu VODY (CCA 80 °C). URČENO PRO PROFESIONÁLNÍ POUŽITÍ.

Rozměry v mm. Ceny v Kč bez DPH. Technické změny vyhrazeny. Provedení na míru nelze vrátit.

MIMESI PANEL



↑
Vysvětlivky
k piktogramům
naleznete
na vnitřní zadní
straně obálky.



MIMESI PANEL | Multifunkční sprchový a parní panel, nerezová ocel



Multifunkční sprchový a parní panel,
Hardlite

OBJEDNACÍ KÓD NALEZNETE V BĚŽOVÝCH POLÍCH:2F000BB1B000000 = MIMESI PANEL Multifunkční sprchový a parní panel, k zabudování, výkon generátoru páry 2,7 kW, pro objem ≤ 2 m³, HardLite**MIMESI PANEL | MULTIFUNKČNÍ SPRCHOVÝ A PARNÍ PANEL S POLIČKOU - HARDLITE**

panel s konstrukcí z nerezové oceli a předním krytem | 2 druhy instalace - k zabudování nebo na stěnu | parní generátor o výkonu 2,7-3,5 kW | 3 svislé trysky | termostatická baterie a přepínač, ruční sprcha, | parní generátor | ovládání | dávkovač pro aromaterapii | polička | systém odstraňování vodního kamene

			Typ	Instalace panelu	Typ	Cena
Výkon (kW)	Pro objemy (m ³)	Maximální výkon parního generátoru (kg/hod)	Kód	B=k zabudování ¹⁾ W=na stěnu	Kód	
2,7	≤ 2	3,6	2F000B	x	1B000000	77 690 Kč
3	2-2,6	4	2F000B	x	2B000000	82 680 Kč
3,5	2,6-3,2	4,6	2F000B	x	3B000000	87 660 Kč

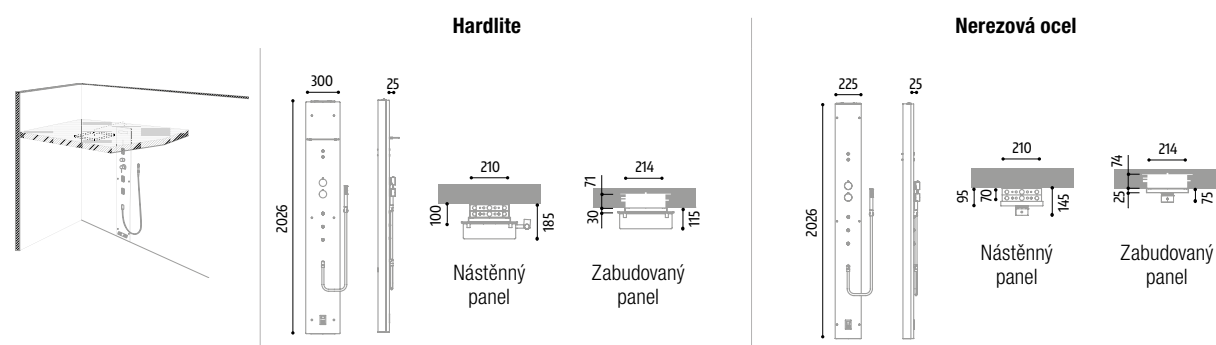
MIMESI PANEL | MULTIFUNKČNÍ SPRCHOVÝ A PARNÍ PANEL - NEREZOVÁ OCEL

panel s konstrukcí z nerezové oceli a předním krytem | 2 druhy instalace - k zabudování nebo na stěnu | parní generátor o výkonu 2,7-3,5 kW | 3 svislé trysky | termostatická baterie a přepínač, ruční sprcha, | parní generátor | ovládání | dávkovač pro aromaterapii | systém odstraňování vodního kamene

			Typ	Instalace panelu	Typ	Cena
Výkon (kW)	Pro objemy (m ³)	Maximální výkon parního generátoru (kg/hod)	Kód	B=k zabudování ¹⁾ W=na stěnu	Kód	
2,7	≤ 2	3,6	2F000B	x	1A000000	69 910 Kč
3	2-2,6	4	2F000B	x	2A000000	74 410 Kč
3,5	2,6-3,2	4,6	2F000B	x	3A000000	78 910 Kč

Pro objem větší než 3,2 m³ je možné objednat více panelů Mimesi nebo zkombinovat Mimesi Panel s parním generátorem Noor Steam Module.**PŘÍPLATKY**Panel z HardLite je možné nalakovat v lesklé/matné barvě RAL dle Vašeho výběru. **COLFIN003** 9 610 Kč**PŘÍSLUŠENSTVÍ VIZ STRANA 137**

Sedátko z bílého HardLite	ACC0387	5 480 Kč
Sedátko z čirého metakrylátu	ACC00TE	4 380 Kč
Skládací sedátko s instalací na stěnu, polyuretan, bílá	ACC0127	4 380 Kč
Skládací sedátko s instalací na stěnu, polyuretan, antracitově šedá	ACC0128	4 380 Kč

PŘÍSLUŠENSTVÍ ZDARMA (PRO ZABUDOVANÝ SPRCHOVÝ PANEL (B))¹⁾Polystyrenová šablona (pro sprchový panel Mimesi, pro zajištění správné instalace) **ACC00GN** v ceně**TECHNICKÉ NÁKRESY****POZNÁMKY:****1) - PRO PROVEDENÍ SE ZABUDOVANÝM PANELEM [B] SI VŽDY OBJEDNEJTE BEZPLATNOU ŠABLONU ACC00GN, KTERÁ ZAJISTÍ SPRÁVNOU INSTALACI VÝROBKU.**

Rozměry v mm. Ceny v Kč bez DPH. Technické změny vyhrazeny. Provedení na míru nelze vrátit.

NOOR STEAM MODULE

PÁRA



AROMA



KE STĚNĚ



ČÁSTEČNĚ
ZAPUŠTĚNÝ




INOX



Vysvětlivky
k piktogramům
naleznete
na vnitřní zadní
straně obálky.



NOOR STEAM MODULE | Parní generátor, nerezová ocel



Zabudovaný kompaktní parní modul,
nerezová ocel

OBJEDNACÍ KÓD NALEZNETE V BĚŽOVÝCH POLÍCH:MU000BB1000000 = Parní generátor NOOR STEAM MODULE, k zabudování, výkon generátoru páry 2,7 kW, pro objem ≤ 2 m³, nerezová ocel**NOOR STEAM MODULE | PARNÍ GENERÁTOR**

Panel s konstrukcí z nerezové oceli, libovolně umístitelný v parním prostoru | 2 druhy instalace - k zabudování nebo na stěnu | 2,7-6 kW, verze k zabudování 2,7-3,5 kW) | šířka : 225 mm (moduly 2,7 / 3 / 3,5 kW) nebo 335 mm (modul 6 kW) | výška : 1008 mm (moduly 2,7 / 3 / 3,5 kW) a 1016 mm (modul 6 kW) | vypínač | 1 parní výstup | dávkovač pro aromaterapii (jen pro moduly 2,7 - 3 - 3,5 kW) | systém odstraňování vodního kamene

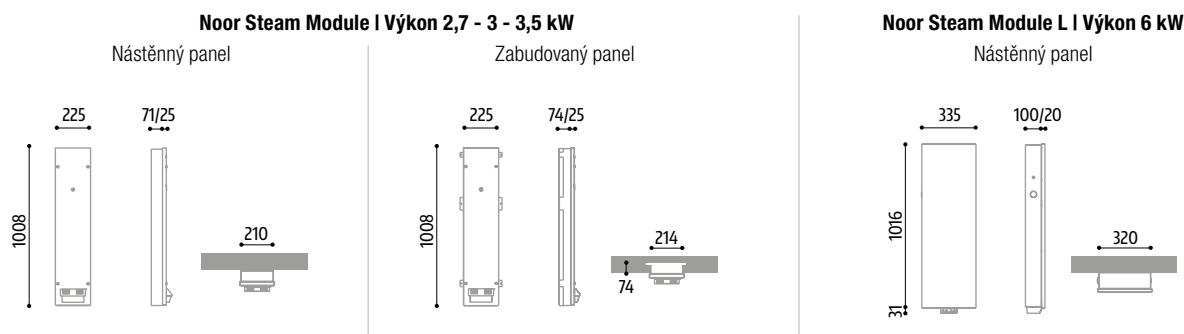
Výkon (kW)	Pro objemy (m ³)	Maximální výkon parního generátoru (kg/hod)	Typ		Instalace panelu		Typ	Cena
			Kód	B=k zabudování ¹⁾ W=na stěnu	Kód			
2,7	≤ 2	3,6	MU000B	x	1000000			36 240 Kč
3	2,2-2,6	4	MU000B	x	2000000			39 400 Kč
3,5	2,6-3,2	4,6	MU000B	x	3000000			42 920 Kč
6 ²⁾	3,2-5,5	8	TZ000B	w	4000000			57 270 Kč

PŘÍSLUŠENSTVÍ VIZ STRANA 137

Sedátko z bílého HardLite	ACC0387	5 480 Kč
Sedátko z čirého metakrylátu	ACC00TE	4 380 Kč
Skládací sedátko s instalací na stěnu, polyuretan, bílá	ACC0127	4 380 Kč
Skládací sedátko s instalací na stěnu, polyuretan, antracitově šedá	ACC0128	4 380 Kč

PŘÍSLUŠENSTVÍ ZDARMA (PRO ZABUDOVANÝ MODUL (B))¹⁾

Polystyrenová šablona (pro Noor steam module, pro zajištění správné instalace)	ACC00MU	v ceně
--	---------	--------

TECHNICKÉ NÁKRESY**POZNÁMKY:**

1) - PRO PROVEDENÍ SE ZABUDOVANÝM MODULEM (B) SI VŽDY OBJEDNEJTE BEZPLATNOU ŠABLONU ACC00GN, KTERÁ ZAJISTÍ SPRÁVNOU INSTALACI VÝROBKU.

2) - K ZABUDOVÁNÍ POUZE NA STĚNU

Rozměry v mm. Ceny v Kč bez DPH. Technické změny vyhrazeny. Provedení na míru nelze vrátit.

STEAM DOOR & WINDOW

SAFETY
GLASS
6 MM



AQUA
PERLE



↑
Vysvětlivky
k pictogramům
naleznete
na vnitřní zadní
straně obálky.



STEAM DOOR a WINDOW 50 | aluchrom, čiré sklo



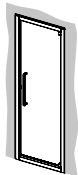
STEAM DOOR 105 + STEAM WINDOW

OBJEDNACÍ KÓD NALEZNETE V BÉŽOVÝCH POLÍCH:

GDS0065T500 = Dveře pro hammam STEAM DOOR 65, šířka 650 mm, výška 1900 mm

STEAM DOOR 65 | JEDNOKŘÍDLÉ DVEŘE PRO HAMMAM ¹⁾

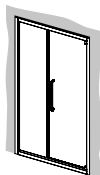
6mm bezpečnostní sklo s antiplakovou úpravou Aquaperle | otvíráním pouze ven | dveře lze namontovat jako pravé nebo levé | přestavná šířka ±12 mm | spodní štěrba pro cirkulaci vzduchu | poloměr otvírání dveří 530 mm



STANDARDNÍ ROZMĚRY		Typ	Cena
Šířka	Výška	Kód	
650	1900	GDS0065T500	46 810 Kč
ZVLÁŠTNÍ ROZMĚRY			
650-1000	Do 2000	GDS0SM1T500	65 540 Kč

STEAM DOOR 105 | JEDNOKŘÍDLÉ DVEŘE S PANTEM U ZDI A S PEVNOU STĚNOU V ROVINĚ ¹⁾

6mm bezpečnostní sklo s antiplakovou úpravou Aquaperle | otvíráním pouze ven | dveře lze namontovat jako pravé nebo levé | přestavná šířka ±12 mm | spodní štěrba pro cirkulaci vzduchu | poloměr otvírání dveří 530 mm



STANDARDNÍ ROZMĚRY		Typ	Cena
Šířka	Výška	Kód	
1050	1900	GDS0105T500	64 560 Kč
ZVLÁŠTNÍ ROZMĚRY			
650-1000	Do 2000	GDS0SM1T500	65 540 Kč

STEAM WINDOW 50 | PEVNÉ OKNO PRO HAMMAM

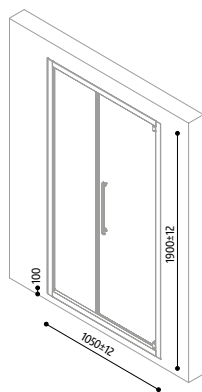
6mm bezpečnostní sklo s antiplakovou úpravou Aquaperle | přestavná šířka ±12 mm



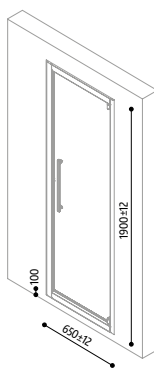
STANDARDNÍ ROZMĚRY		Typ	Cena
Šířka	Výška	Kód	
500	1900	GDW0050T500	32 340 Kč
ZVLÁŠTNÍ ROZMĚRY			
500-1200	Do 2000	GDW0SM1T500	45 280 Kč

TECHNICKÉ NÁKRESY ROZMĚRY SE VZTAHUJÍ K ROZMĚRŮM DVEŘÍ

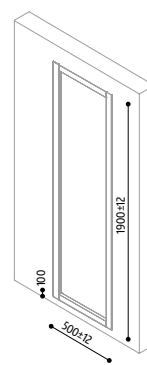
STEAM DOOR 105



STEAM DOOR 65



STEAM WINDOW 50

**POZNÁMKY:****1)** - DŮRAZNĚ SE DOPORUČUJE IZOLOVAT STĚNY, KDE BUDE PARNÍ KABINA INSTALOVÁNA, ABY BYL ZARUČEN MAXIMÁLNÍ VÝKON PÁRY.

Rozměry v mm. Ceny v Kč bez DPH. Technické změny vyhrazeny. Provedení na míru nelze vrátit.

ANANDA DOOR CF+CL

SAFETY
GLASS
8 MM



AQUA
PERLE



↑
Vysvětlivky
k piktogramům
naleznete
na vnitřní zadní
straně obálky.



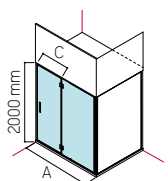
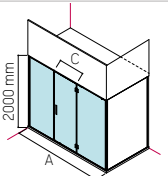
ANANDA DOOR I | Jednokřídlé dveře s pevnou stěnou v rovině, aluchrom, čiré sklo

OBJEDNACÍ KÓD NALEZNETE V BÉŽOVÝCH POLÍCH:

GCF0001T50R = Jednokřídlé dveře pro hammam ANANDA DOOR do rohu, pravé provedení, celková šířka 1200-1400 mm, aluchrom, čiré sklo

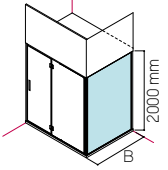
ANANDA DOOR | JEDNOKŘÍDLÉ DVEŘE PRO HAMMAM - DO ROHU ¹⁾

8mm bezpečnostní sklo s antiplakovou úpravou Aquaperle | integrované panty | aluchromové profily | otvírání pouze ven

	Celková šířka (A)	Šířka dveří (C)	Výška	Typ		Cena
				Kód	R=pravé L=levé	
	1200 - 1400	800	2000	GCF0001T50	x	44 620 Kč
	1401 - 1600	800	2000	GCF0002T50	x	47 420 Kč
	1601 - 1800	800	2000	GCF0003T50	x	58 730 Kč
	1801 - 2000	800	2000	GCF0004T50	x	58 730 Kč
	2001 - 2500	800	2000	GCF0005T50	x	63 830 Kč
	2501 - 3000	800	2000	GCF0006T50	x	65 050 Kč

ANANDA | BOČNÍ STĚNA ²⁾

8mm bezpečnostní sklo s antiplakovou úpravou Aquaperle | aluchromové profily

	Šířka (B)	Výška	Typ		Cena
			Kód		
	1000 - 1500	2000	GCL0001T500		19 340 Kč

ZVLÁŠTNÍ ROZMĚRY

Jednokřídlé dveře s pevnou stěnou v rovině do rohu celková šířka 1000-1199 mm, výška 2000-2200 mm (šířka křídla dveří se pohybuje v rozmezí 550-799 mm v závislosti na celkové šířce zástěny)	GCF0000SM1	78 060 Kč
Boční stěna šířka 700-999 mm, výška 2000-2200 mm	GCL0000SM1	23 200 Kč

PŘÍSLUŠENSTVÍ VIZ STRANA 138-139**TECHNICKÉ NÁKRESY**

Pravé provedení



Levé provedení

**PŘESTAVNÉ ŠÍŘKY****ZVLÁŠTNÍ ROZMĚRY**

Šířka	Montáž na dlažbu	
	Dveře (-12,5 mm; +12,5 mm)	Boční stěna (-12,5 mm; +12,5 mm)
např.: 2020	2007,5- 2032,5	-
např.: 1200	-	1187,5-1212,5

POZNÁMKY:

- 1) - DŮRAZNĚ SE DOPORUČUJE IZOLOVAT STĚNY, KDE BUDE PARNÍ KABINA INSTALOVÁNA, ABY BYL ZARUČEN MAXIMÁLNÍ VÝKON.
- 2) - K INSTALACI TĚTO ZÁSTĚNY JE ZAPOTŘEBÍ MINIMÁLNĚ 5CM PODEZDÍVKA A 5CM NÁŠLAPNÁ PLOCHA. STROP MUSÍ BÝT SAMONOSNÝ, PROTOŽE KONSTRUKCE ZÁSTĚNY NEMŮŽE NĚST JEHO VÁHU.

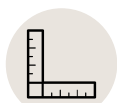
Rozměry v mm. Ceny v Kč bez DPH. Technické změny vyhrazeny. Provedení na míru nelze vrátit.

ANANDA DOOR CN

SAFETY
GLASS
8 MM



AQUA
PERLE



↑
Vysvětlivky
k piktogramům
naleznete
na vnitřní zadní
straně obálky.



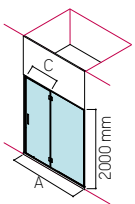
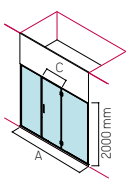
ANANDA DOOR I | Jednokřídlé dveře s pevnou stěnou v rovině, aluchrom, čiré sklo

OBJEDNACÍ KÓD NALEZNETE V BÉŽOVÝCH POLÍCH:

GCN0001T50R = Jednokřídlé dveře pro hammam ANANDA DOOR do niky, pravé provedení, celková šířka 1200-1400 mm, aluchrom, čiré sklo

ANANDA DOOR | JEDNOKŘÍDLÉ DVEŘE PRO HAMMAM - DO NIKY 1) 2)

8mm bezpečnostní sklo s antiplakovou úpravou Aquaperle | integrované panty | aluchromové profily | otvírání pouze ven

	Celková šířka (A)	Šířka dveří (C)	Výška	Typ Provedení		Cena
				Kód	R=pravé L=levé	
	1200 - 1400	800	2000	GCN0001T50	x	44 620 Kč
	1401 - 1600	800	2000	GCN0002T50	x	47 420 Kč
	1601 - 1800	800	2000	GCN0003T50	x	58 730 Kč
	1801 - 2000	800	2000	GCN0004T50	x	58 730 Kč
	2001 - 2500	800	2000	GCN0005T50	x	63 830 Kč
	2501 - 3000	800	2000	GCN0006T50	x	65 050 Kč

ZVLÁŠTNÍ ROZMĚRY**Jednokřídlé dveře s pevnou stěnou v rovině do niky**

celková šířka 1000-1199 mm, výška 2000-2200 mm

(šířka křídla dveří se pohybuje v rozmezí 550-799 mm v závislosti na celkové šířce zástěny)

GCN0000SM1

78 060 Kč

TECHNICKÉ NÁKRESY

Pravé provedení



Levé provedení

**PŘESTAVNÉ ŠÍŘKY****ZVLÁŠTNÍ ROZMĚRY**

Šířka	Montáž na dlažbu Dveře (-12,5 mm; +12,5 mm)
např.: 2020	2007,5- 2032,5

POZNÁMKY:

1) - DŮRAZNĚ SE DOPORUČUJE IZOLOVAT STĚNY, KDE BUDE PARNÍ KABINA INSTALOVÁNA, ABY BYL ZARUČEN MAXIMÁLNÍ VÝKON.


2) - K INSTALACI TĚTO ZÁSTĚNY JE ZAPOTŘEBÍ MINIMÁLNĚ 5CM PODEZDÍVKA A 5CM NÁŠLAPNÁ PLOCHA. STROP MUSÍ BÝT SAMONOSNÝ, PROTOŽE KONSTRUKCE ZÁSTĚNY NEMŮŽE NĚST JEHO VÁHU.

Rozměry v mm. Ceny v Kč bez DPH. Technické změny vyhrazeny. Provedení na míru nelze vrátit.


IZOLAČNÍ PANELE - OBKLÁDATELNÉ KONSTRUKCE



↑
Vysvětlivky
k pictogramům
naleznete
na vnitřní zadní
straně obálky.



IZOLAČNÍ PANELE PRO HAMMAM | Obkládatelné konstrukce



OBJEDNACÍ KÓD NALEZNETE V BÉŽOVÝCH POLÍCH:ACC0122 = Izolační panely pro hammam, s oboustrannou obkladovou maltou a výztuží ze skelných vláken pro plochu až 3,6 m²**IZOLAČNÍ PANELE PRO HAMMAM**




Sendvičové řešení s jádrem z extrudovaného polystyrenu, s maltou vyztuženou skelnou tkaninou | rozměr jednoho panelu: 1200 × 500 mm | tloušťka 30 mm



IZOLAČNÍ SADA		Typ	Cena
Plocha (m ²)	Kód		
do 3,6	ACC0122		15 320 Kč
do 9,6	ACC0123		35 750 Kč
do 12	ACC0124		43 890 Kč
do 16,8	ACC0125		59 820 Kč
INTEGRAČNÍ SADA			
1,2	ACC0126		7 300 Kč

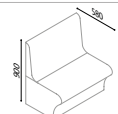
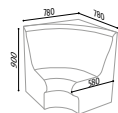

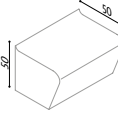
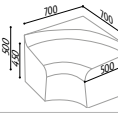

STROP

z vysokohustotního polystyrenu předem zastěrkovaného cementovou pryskyřicí se síťovinou | tloušťka 10 cm | výroba na míru

		Typ	Cena
Popis	Kód		za metr ²
 Klenutý strop	ACC0281		16 420 Kč
 Křížová stropní klenba	ACC0282		20 550 Kč
 Šikmý strop	ACC0283		11 680 Kč

SEDADLO

z vysokohustotního polystyrenu předem zastěrkovaného cementovou pryskyřicí se síťovinou | výroba na míru

				Typ	Cena
Popis	Výška	Hloubka	Kód		za metr ²
 Sedadlo s opěradlem	900	580	ACC0285		15 450 Kč
 Vnitřní rohové sedadlo s opěradlem	900	580	ACC0399		24 560 Kč
 Vnější rohové sedadlo s opěradlem	900	580	ACC0400		20 550 Kč
 Sedadlo	500	500	ACC0284		11 680 Kč
 Vnitřní rohové sedadlo	500	500	ACC0401		15 570 Kč
 Vnější rohové sedadlo	500	500	ACC0402		11 920 Kč

PŘÍSLUŠENSTVÍ

Lepicí a stěrková omítka pro izolační nátěr 25kg balení (spotřeba 5 kg/m ² izolace)	ACC0279	2 070 Kč
9cm dilatační hřeby - balení 12 kusů (nutné na každých 1,2 m ²)	ACC0280	730 Kč

FUNKČNÍ PRVKY



↑
Vysvětlivky
k piktogramům
naleznete
na vnitřní zadní
straně obálky.




AZULEJO | Polička s termostatickou baterií a ruční sprchou, světle modrá




Kneippova hadice s držákem a přípojkou vody, bílá (A)



Podomítková sprchová baterie s přepínačem



Hlavová sprcha 35, nerezová ocel



Hlavová sprcha 35 C, nerezová ocel, chromoterapie

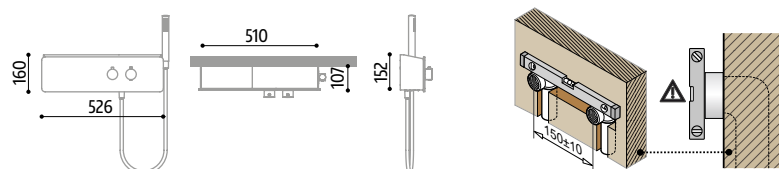
OBJEDNACÍ KÓD NALEZNETE V BÉŽOVÝCH POLÍCH:

UW00 A 01 = Polička s termostatickou baterií a ruční sprchou AZULEJO, bílé sklo

AZULEJO | POLIČKA S TERMOSTATICOU BATERIÍ A RUČNÍ SPRCHOU ¹⁾

termostatická baterie | přepínač | ruční sprcha s držákem, průtok 8 l/min | konstrukce z antracitově šedé lakované oceli | přední kryt | z barevného skla nebo z povrchu s efektem přírodního kamene v tloušťce 6 mm | Anti-twist pružná hadice v délce 1500 mm


Typ	Přední barva poličky	Typ	Cena
Rozměry	Kód A=bílá (sklo) B=modrá (sklo) C=zelená (sklo) D=šedá (sklo) E=světle modrá (sklo) L=bílá (přírodní kámen) M=písková (přírodní kámen) P=antracitově šedá (přírodní kámen)	Kód	
526 x160 - hloubka 107	UW00	x	01 22 360 Kč / 26 070 Kč



BARVA POLIČKY SKLO (A,B,C,D,E)



EFEKT PŘÍRODNÍHO KAMENE (L,M,P) ²⁾



DOPLŇKY

Bluetooth audio sada s 2 reproduktory	ACC0286	21 040 Kč
Nezávislá sada na chromoterapii s 3 RGB světlý, ø100 mm s klávesnicí s 3 tlačítky. Funkce: manuální výběr barvy, automatický výběr změny barvy (k sadě si můžete připojit max. 15 světel)	ACC0386	14 840 Kč
Dodatečné RGB světlo , ø100 mm, s kabelem a zabudovatelným instalačním boxem	ACC0385	2 560 Kč

PŘÍSLUŠENSTVÍ

	Podomítková sprchová baterie s přepínačem	ACC0291	11 800 Kč
	Univerzální konstrukce pro zabudování	ACC0292	4 620 Kč
	Hlavová sprcha 35 Z nerezové oceli. Vestavná instalace. Rozměry 350x200 mm, s tryskami s ochranou proti vodnímu kameni, dešťová tryska.	ACC0397	24 810 Kč
	Hlavová sprcha 35 C Z nerezové oceli. Vestavná instalace. Rozměry 350x200 mm, s tryskami s ochranou proti vodnímu kameni, dešťová tryska, s chromoterapií. Součástí dodávky je E-box s dálkovým ovládním pro chromoterapii.	ACC0398	52 890 Kč
	Kneippova hadice bílá, s držákem a přípojkou vody	ACC0237	20 310 Kč

POZNÁMKY:

- 1) - POŽADAVKY NA INSTALACI: TLAK MIN. 1,5 BAR - MAX. 3,5 BAR.
- 2) - BARVY S EFEKTEM PŘÍRODNÍHO KAMENE SE HODÍ K ŘADĚ SPRCHOVÝCH VANIČEK DUNE.

Rozměry v mm. Ceny v Kč bez DPH. Technické změny vyhrazeny. Provedení na míru nelze vrátit.

MODULÁRNÍ KOMPOZICE

Nekonečné možnosti kompozic

Modulární řešení přizpůsobitelné v rozměrech, kombinacích i povrchových úpravách: mimořádně univerzální koncept. S **CHILLOUT** vytvoříte domácí i profesionální wellness prostory s naprostou svobodou designu.













K dispozici jsou jednotlivé moduly nebo sestavy ze dvou či tří modulů pro nástěnnou nebo rohovou instalaci. Široké čelní prosklení lze dále rozšířit o boční venkovní skleněné panely nebo vnitřní skleněné přičky, včetně dispozic, které optimalizují využití prostoru.





MODULÁRNÍ
KOMPOZICE

VLASTNOSTI

 SAUNA Sauna	 SAFETY GLASS 8 MM Bezpečnostní sklo, tloušťka skla 8 mm	 BLUETOOTH Bluetooth	 DO NIKY Instalace do niky
 HAMMAM Hamam	 Křídlové pantové dveře s otvíráním ven	 VÝROBA NA ZAKÁZKU Výroba na zakázku	
 SHOWER Sprcha	 CHROMO TERAPIE Chromoterapie	 KE STĚNĚ Instalace ke zdi	
 SHOWER & STEAM Sprcha + pára	 AROMA Aromaterapie	 DO ROHU Instalace do rohu	

KOMPOZICE CHILLOUT



Chillout Sauna se vyznačuje v lavičce zabudovanými kamny, což umocňuje její čistý a lineární design. Její výkon je optimalizován díky inovativní izolaci z korku, přírodního, ekologicky udržitelného materiálu s vynikajícími izolačními vlastnostmi, který umožňuje vysoké úspory energie.



Chillout Hammam je vybaven kompaktním parním generátorem, který lze umístit uvnitř lavičky, čímž se jeho instalace a údržba velmi usnadní. Funkce automatického oplachování po každém použití snižuje tvorbu vodního kamene, usazenin a udržuje kamna v čistotě, čímž optimalizuje spotřebu páry.



Sprcha je tvořena směšovací baterií, přepínačem funkcí a matně černou ruční sprchou. Možné je provedení walk-in nebo sprcha s křídlovými dveřmi. V modulu Shower & Steam je navíc doplněna lavička s integrovaným parním generátorem, která umožňuje vytvořit hammam i v menším prostoru.

MATERIÁLY A POVRCHY

SAUNA

- VIENNA OAK - Vídeňský dub (1)
- WALNUT STRIPED - Pruhovaný ořech (2)
- AYOUS* - Topol africký* (3)

HAMMAM I

SPRCHOVÝ BOX SHOWER PARNÍ SPRCHOVÝ BOX SHOWER & STEAM

- Gres** Pietra Iseo (4)
- Gres** Pietra di Savoia (5)
- Ecoresina Bianco (6)
- Ecoresina Canapa (7)
- Ecoresina Tortora (8)
- Ecoresina Antracite (9)
- PlyLite Cashmere (10)

MODULÁRNÍ SESTAVY

- Černý matný hliník (11)

* Vrchní část sedátka / ** Boční stěny



TECHNICKÉ PŘEDNOSTI



111



121

Sauna

- Opěrka hlavy z Ayous, kterou lze zavěsit na zeď (volitelné).
- Kamna zabudovaná v lavičce (2)



131



141

Hammam

- Parní generátor integrovaný v lavičce
- Strop s integrovanou hlavovou sprchou (3)
- Příslušenství: vědro a naběračka (4)



151



161

Sprchový box

- Černá matná baterie, přepínač a závěsná ruční sprcha.(5)
- Detail Shower&Steam (6)



171

Ovládání Chillout

- Digitální ovládací panel

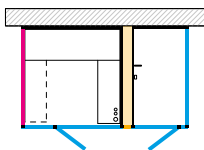
VYSVĚTLIVKY

— Povrchově upravená stěna nebo skleněná stěna

— Skleněná stěna

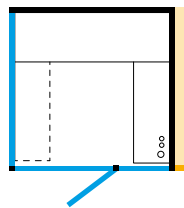
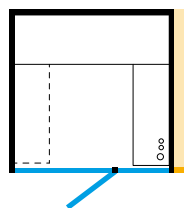
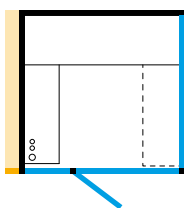
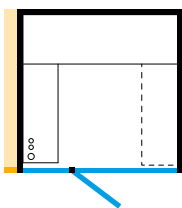
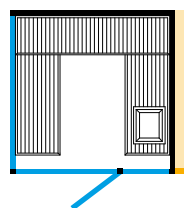
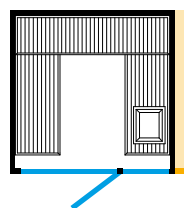
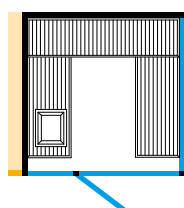
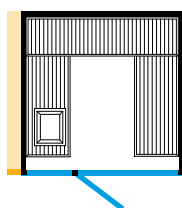
— Oddíl s ovládacím panelem

- - - Volitelné



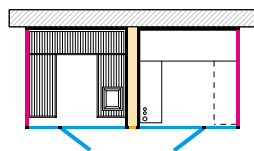
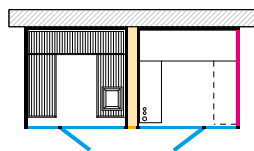
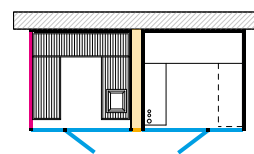
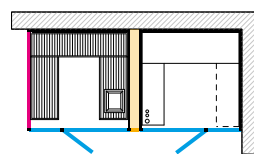
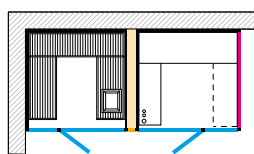
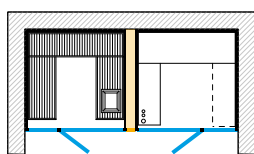
JEDNOTLIVÉ MODULY: SAUNA - HAMMAM

Boční oddíl

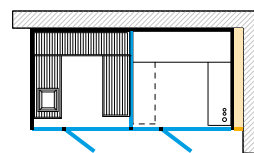
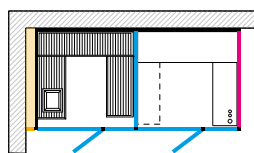
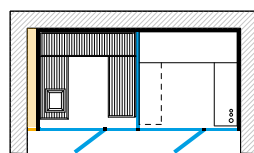


SAUNA + HAMMAM

Středový oddíl

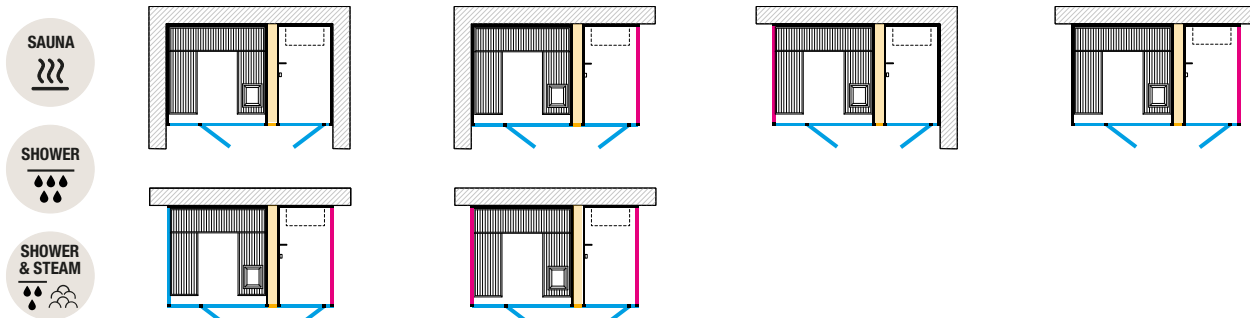


Boční oddíl

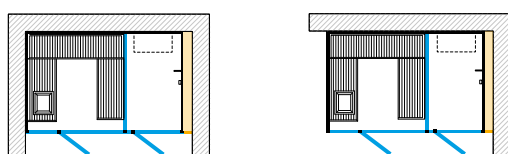


SAUNA + SPRCHOVÝ BOX SHOWER / PARNÍ SPRCHOVÝ BOX SHOWER & STEAM*

Středový oddíl



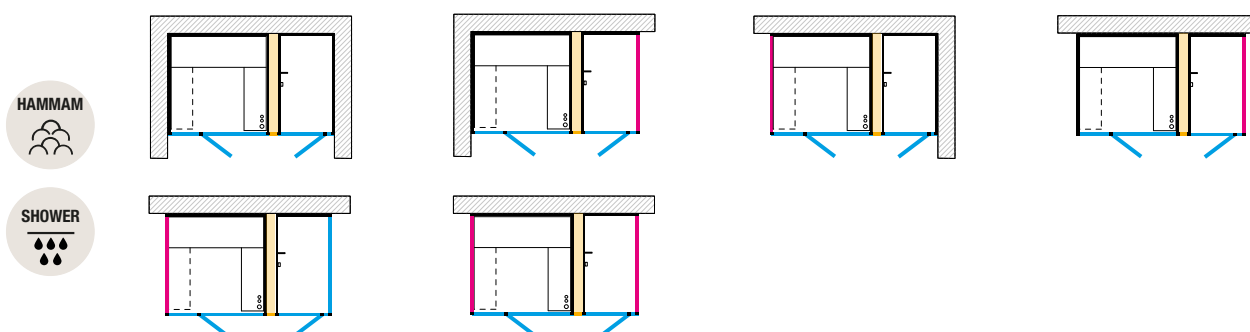
Boční oddíl



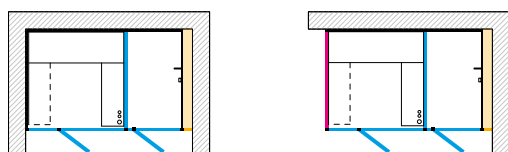
* Provedení se sprchovým a parním boxem

HAMMAM + SPRCHOVÝ BOX SHOWER

Středový oddíl

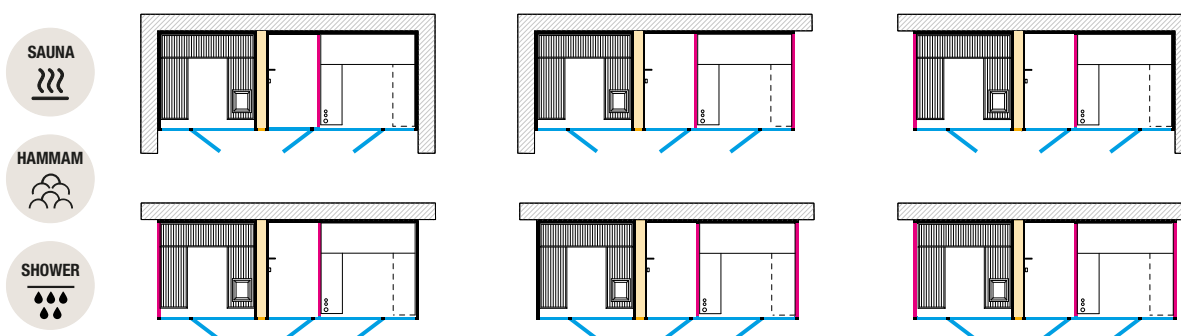


Boční oddíl



SAUNA + SPRCHOVÝ BOX SHOWER + HAMMAM

Středový oddíl





SAUNA + SPRCHOVÝ BOX SHOWER + HAMMAM

SAUNA - Vienna Oak | SPRCHOVÝ BOX SHOWER + HAMMAM - Gres Pietra Iseo, Ecoresina Tortora



SAUNA + HAMMAM

SAUNA - Vienna Oak | HAMMAM - Ecoresina Bianco



SAUNA + SPRCHOVÝ BOX SHOWER

SAUNA - Walnut Striped | SPRCHOVÝ BOX SHOWER - Gres Pietra di Savoia, Ecoresina Antracite



WALK-IN SPRCHOVÝ BOX SHOWER

SHOWER - Gres Pietra di Savoia, Ecoresina Antracite



SAUNA + PARNÍ SPRCHOVÝ BOX SHOWER & STEAM

SAUNA - Walnut Striped.
SHOWER & STEAM - Ecoresina Canapa.

CHILLOUT - SAUNA

- SAUNA

- SAFETY GLASS
8 MM

- CHROMO TERAPIE

- 
- 
- BLUETOOTH

- KE STĚNĚ

- DO ROHU

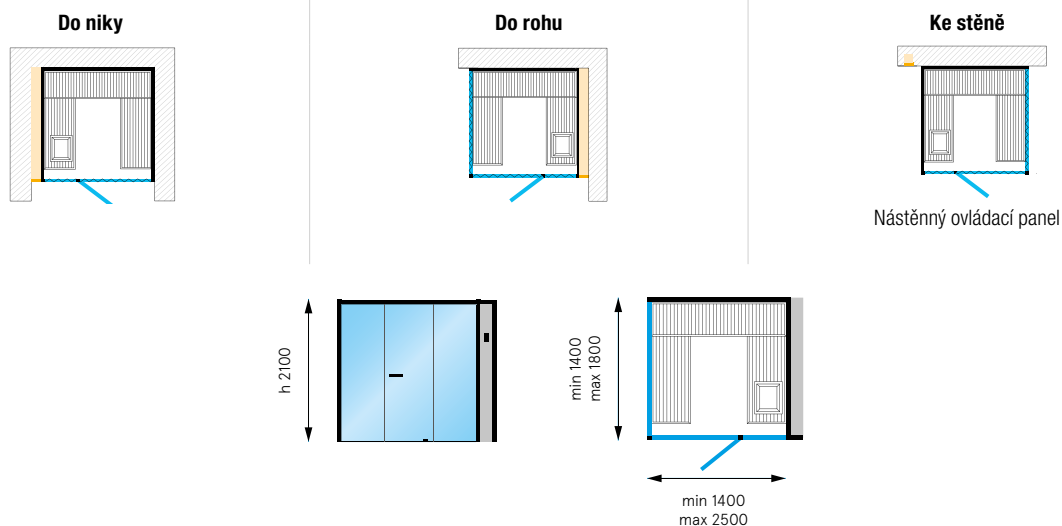
- DO NIKY




CHILLOUT - Sauna | Vienna Oak

↑
Vysvětlivky
k piktogramům
naleznete
na vnitřní zadní
straně obálky.

VARIANTY MONTÁŽE



OBJEDNACÍ KÓD NALEZNETE V BĚŽOVÝCH POLÍCH:

CHILSAUSM1N = CHILLOUT Sauna, do niky, rozměry dle požadavku zákazníka, výška 2100 mm

glass®
1989**CHILLOUT | SAUNA 1)**

šířka čelní skleněné stěny: **1400 - 2500 mm** | hloubka: 1400 - 1800 mm | výška 2100 mm | minimální výška stropu (pro správnou instalaci produktu): 2400 mm | digitální ovládací panel s funkcemi ovládání kamen, nastavením času a teploty | ovladač chromoterapie se 3 přednastavenými cykly | zabudovaná kamna s lávovými kameny | vícevrstvé stěny s korkovou izolací | modulární konstrukce z hliníku v matné černé povrchové úpravě | vícevrstvé lavice s vrchní deskou z Ayous (topol africký) | 8mm bezpečnostního sklo | panty a madlo v černé matné barvě

DO NIKY (1 MODUL)

	Typ	Cena
Šířka modulu	Kód	
1400-1800	CHILSAUSM1N	630 510 Kč
1801-2100	CHILSAUSM2N	674 650 Kč
2101-2500	CHILSAUSM3N	706 170 Kč

DO ROHU (1 MODUL)

	Typ	Cena
Šířka modulu	Kód	
1400-1800	CHILSAUSM1C	602 310 Kč
1801-2100	CHILSAUSM2C	644 470 Kč
2101-2500	CHILSAUSM3C	674 580 Kč

KE STĚNĚ (1 MODUL)

	Typ	Cena
Šířka modulu	Kód	
1400-1800	CHILSAUSM1W	602 310 Kč
1801-2100	CHILSAUSM2W	644 470 Kč
2101-2500	CHILSAUSM3W	674 580 Kč

SAUNA

Vienna oak



Walnut striped

**VRCHNÍ ČÁST
SEDÁTKA**

Ayous

**MODULÁRNÍ
SESTAVY**Černý matný
hliníkMODULÁRNÍ
KOMPOZICE**VOLITELNÉ PŘÍSLUŠENSTVÍ**

Vědro a naběračka	ACC0435	5 230 Kč	
Dřevěná opěrka hlavy, kterou lze zavěsit	ACC0436	33 930 Kč	
Polštářek s třešňovými peckami	ACC0240	2 800 Kč	
Bluetooth	BLUE005	14 230 Kč	
Dřevěný sokl	šířka 1400 - 1800 mm	BASE001	33 930 Kč
	šířka 1801 - 2100 mm	BASE002	36 300 Kč
	šířka 2101 - 2500 mm	BASE003	38 000 Kč

POZNÁMKY

1) - DO OBJEDNÁVKY PROSÍM UVEĎTE POVRCHOVOU ÚPRAVU.

Rozměry v mm. Ceny v Kč bez DPH. Technické změny vyhrazeny. Zvláštní provedení nelze vrátit.

CHILLOUT - HAMMAM

HAMMAM



SAFETY GLASS 8 MM

CHROMO TERAPIE



BLUETOOTH



AROMA



KE STĚNĚ



DO ROHU



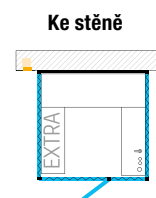
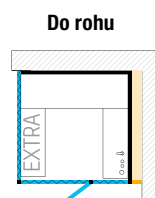
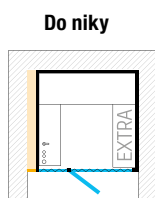
DO NIKY



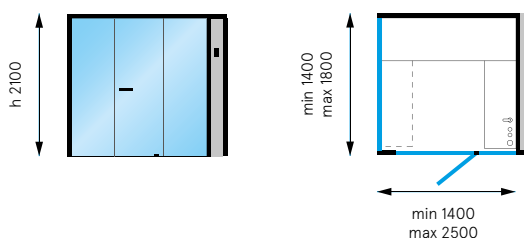
CHILLOUT - Hammam I PlyLite Cashmere

↑
Vysvětlivky
k piktogramům
naleznete
na vnitřní zadní
straně obálky.

VARIANTY MONTÁŽE



Nástěnný ovládací panel



OBJEDNACÍ KÓD NALEZNETE V BÉŽOVÝCH POLÍCH:

CHILHAMSM1N01 = CHILLOUT Hammam, do niky, rozměry dle požadavku zákazníka, výška 2100 mm, PlyLite

glass®
1989**CHILLOUT | HAMMAM ¹⁾**

šířka čelní skleněné stěny: **1400 - 2500 mm** | hloubka: 1400 - 1800 mm | výška 2100 mm | minimální výška stropu (pro správnou instalaci produktu): 2400 mm | digitální ovládací panel s ovládáním parního generátoru, nastavením času a teploty, ovládání chromoterapie se 3 přednastavenými cykly, odvápnění | vybavená lavice s integrovaným parním generátorem, matně černá baterie, přepínač funkce a ruční sprcha | modulární konstrukce z hliníku v matně černé povrchové úpravě | panely a/nebo lavice v provedení Ecoresina nebo PlyLite | panely v provedení Gres (pouze pro boční stěny, nikoli pro lavice nebo strop) | 8mm bezpečnostního sklo | panty a madlo v černé matně barvě

DO NIKY (1 MODUL)



	Typ	Cena
Šířka modulu	Kód	
PLYLITE		
1400-1800	CHILHAMSM1N01	591 000 Kč
1801-2100	CHILHAMSM2N01	632 370 Kč
2101-2500	CHILHAMSM3N01	661 920 Kč
ECORESINA		
1400-1800	CHILHAMSM1N02	653 000 Kč
1801-2100	CHILHAMSM2N02	698 710 Kč
2101-2500	CHILHAMSM3N02	731 360 Kč
ECORESINA + GRES		
1400-1800	CHILHAMSM1N03	787 960 Kč
1801-2100	CHILHAMSM2N03	843 110 Kč
2101-2500	CHILHAMSM3N03	882 510 Kč

DO ROHU (1 MODUL)

	Typ	Cena
Šířka modulu	Kódy	
PLYLITE		
1400-1800	CHILHAMSM1C01	561 580 Kč
1801-2100	CHILHAMSM2C01	600 890 Kč
2101-2500	CHILHAMSM3C01	628 970 Kč
ECORESINA		
1400-1800	CHILHAMSM1C02	609 360 Kč
1801-2100	CHILHAMSM2C02	652 010 Kč
2101-2500	CHILHAMSM3C02	682 480 Kč
ECORESINA + GRES		
1400-1800	CHILHAMSM1C03	699 450 Kč
1801-2100	CHILHAMSM2C03	748 410 Kč
2101-2500	CHILHAMSM3C03	783 380 Kč

KE STĚŇĚ (1 MODUL)

	Typ	Cena
Šířka modulu	Kódy	
PLYLITE		
1400-1800	CHILHAMSM1W01	531 910 Kč
1801-2100	CHILHAMSM2W01	569 150 Kč
2101-2500	CHILHAMSM3W01	595 740 Kč
ECORESINA		
1400-1800	CHILHAMSM1W02	565 710 Kč
1801-2100	CHILHAMSM2W02	605 310 Kč
2101-2500	CHILHAMSM3W02	633 600 Kč
ECORESINA + GRES		
1400-1800	CHILHAMSM1W03	612 150 Kč
1801-2100	CHILHAMSM2W03	655 000 Kč
2101-2500	CHILHAMSM3W03	685 610 Kč

HAMMAMEcoresina
BiancoEcoresina
CanapaEcoresina
TortoraEcoresina
AntracitePlyLite
Cashmere**BOČNÍ STĚNY**Gres
Pietra IseoGres
Pietra di Savoia**MODULÁRNÍ SESTAVY**Černý matný
hliníkMODULÁRNÍ
KOMPONICE**VOLITELNÉ PŘÍSLUŠENSTVÍ**

Vědro a naběračka	ACC0435	5 230 Kč
Pohyblivá lavička (PlyLite)	BENCH001	33 930 Kč
Pohyblivá lavička (Ecoresina)	BENCH002	38 180 Kč
Bluetooth	BLUE005	14 230 Kč

POZNÁMKY

1) - DO OBJEDNÁVKY PROSÍM UVEĎTE POVRCHOVOU ÚPRAVU.

Rozměry v mm. Ceny v Kč bez DPH. Technické změny vyhrazeny. Zvláštní provedení nelze vrátit.

CHILLOUT - SAUNA + HAMMAM

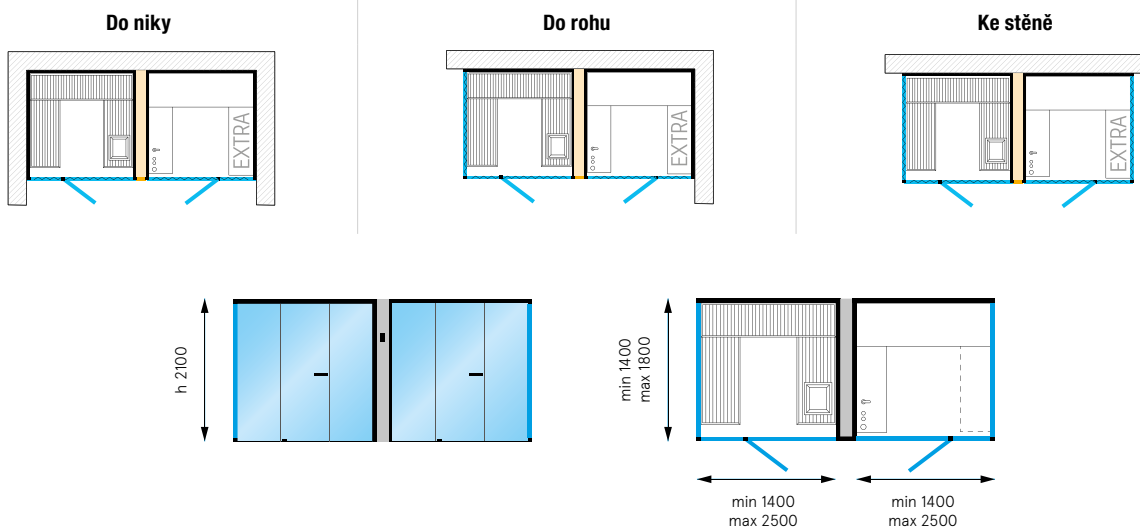


↑
Vysvětlivky
k piktogramům
naleznete
na vnitřní zadní
straně obálky.



CHILLOUT | Sauna - Vienna Oak + Hammam - PlyLite Cashmere

VARIANTY MONTÁŽE



OBJEDNACÍ KÓD NALEZNETE V BÉŽOVÝCH POLÍCH:

CHILSAUSM1N + CHILHAMSM1N01 = CHILLOUT Sauna + Hammam, do niky, rozměry dle požadavku zákazníka, výška 2100 mm, Hammam z PlyLite

glass®
1989**CHILLOUT | SAUNA + HAMMAM 1)**

hloubka: 1400 - 1800 mm | výška 2100 mm | minimální výška stropu (pro správnou instalaci produktu): 2400 mm | digitální ovládací panel s ovládáním kamen, parního generátoru, nastavení času a teploty, ovládání světlo-chromoterapie, odvápnění | modulární konstrukce z hliníku v matně černé povrchové úpravě | 8mm bezpečnostního sklo | panty a madlo v černé matné barvě

Sauna: šířka čelní skleněné stěny: **1400-2500 mm** | zabudovaná kamna s lávovými kameny | vícevrstvé stěny s korkovou izolací | vícevrstvé lavice s vrchní deskou z Ayous (topol africký)**Hammam:** šířka čelní skleněné stěny: **1400-2500 mm** | vybavená lavice s integrovaným parním generátorem, matně černou baterií, přepínačem funkcí a ruční sprchou | panely a/nebo lavice v provedení Ecoresina nebo PlyLite | panely v provedení Gres (pouze pro boční stěny)**DO NIKY (2 MODULY)**

Šířka modulu	Typ	Cena
	Kódy Sauna + Hammam	
PLYLITE		
1400-1800	CHILSAUSM1N + CHILHAMSM1N01	1 221 510 Kč
1801-2100	CHILSAUSM2N + CHILHAMSM2N01	1 307 020 Kč
2101-2500	CHILSAUSM3N + CHILHAMSM3N01	1 368 090 Kč
ECORESINA		
1400-1800	CHILSAUSM1N + CHILHAMSM1N02	1 283 510 Kč
1801-2100	CHILSAUSM2N + CHILHAMSM2N02	1 373 360 Kč
2101-2500	CHILSAUSM3N + CHILHAMSM3N02	1 437 530 Kč
ECORESINA + GRES		
1400-1800	CHILSAUSM1N + CHILHAMSM1N03	1 418 470 Kč
1801-2100	CHILSAUSM2N + CHILHAMSM2N03	1 517 760 Kč
2101-2500	CHILSAUSM3N + CHILHAMSM3N03	1 588 680 Kč

DO ROHU (2 MODULY)

Šířka modulu	Typ	Cena
	Kódy Sauna + Hammam	
PLYLITE		
1400-1800	CHILSAUSM1C + CHILHAMSM1C01	1 163 890 Kč
1801-2100	CHILSAUSM2C + CHILHAMSM2C01	1 245 360 Kč
2101-2500	CHILSAUSM3C + CHILHAMSM3C01	1 303 550 Kč
ECORESINA		
1400-1800	CHILSAUSM1C + CHILHAMSM1C02	1 211 670 Kč
1801-2100	CHILSAUSM2C + CHILHAMSM2C02	1 296 480 Kč
2101-2500	CHILSAUSM3C + CHILHAMSM3C02	1 357 060 Kč
ECORESINA + GRES		
1400-1800	CHILSAUSM1C + CHILHAMSM1C03	1 301 760 Kč
1801-2100	CHILSAUSM2C + CHILHAMSM2C03	1 392 880 Kč
2101-2500	CHILSAUSM3C + CHILHAMSM3C03	1 457 960 Kč

KE STĚNĚ (2 MODULY)

Šířka modulu	Typ	Cena
	Kódy Sauna + Hammam	
PLYLITE		
1400-1800	CHILSAUSM1W + CHILHAMSM1W01	1 134 220 Kč
1801-2100	CHILSAUSM2W + CHILHAMSM2W01	1 213 620 Kč
2101-2500	CHILSAUSM3W + CHILHAMSM3W01	1 270 320 Kč
ECORESINA		
1400-1800	CHILSAUSM1W + CHILHAMSM1W02	1 168 020 Kč
1801-2100	CHILSAUSM2W + CHILHAMSM2W02	1 249 780 Kč
2101-2500	CHILSAUSM3W + CHILHAMSM3W02	1 308 180 Kč
ECORESINA + GRES		
1400-1800	CHILSAUSM1W + CHILHAMSM1W03	1 214 460 Kč
1801-2100	CHILSAUSM2W + CHILHAMSM2W03	1 299 470 Kč
2101-2500	CHILSAUSM3W + CHILHAMSM3W03	1 360 190 Kč

VOLITELNÉ PŘÍSLUŠENSTVÍ

Vědro a naběračka	ACC0435	5 230 Kč	
Dřevěná opěrka hlavy, kterou lze zavěsit / Polštářek s třeshňovými peckami	ACC0436 / ACC0240	33 930 / 2 800 Kč	
Pohyblivá lavička (PlyLite - Hammam)	BENCH001	33 930 Kč	
Pohyblivá lavička (Ecoresina - Hammam)	BENCH002	38 180 Kč	
Bluetooth	BLUE005	14 230 Kč	
Dřevěný sokl sauna	šířka 1400 - 1800 mm	BASE001	33 930 Kč
	šířka 1801 - 2100 mm	BASE002	36 300 Kč
	šířka 2101 - 2500 mm	BASE003	38 000 Kč

POZNÁMKY

1) - DO OBJEDNÁVKY PROSÍM UVEĎTE POVRCHOVOU ÚPRAVU.

Rozměry v mm. Ceny v Kč bez DPH. Technické změny vyhrazeny. Zvláštní provedení nelze vrátit.

SAUNA

Vienna oak



Walnut striped

VRCHNÍ ČÁST SEDÁTKA


Ayous

HAMMAM

Ecoresina Bianco



Ecoresina Canapa



Ecoresina Tortora




Ecoresina Antracite



PlyLite Cashmere



Gres Pietra Iseo



Gres Pietra di Savoia



Gres Pietra di Savoia



Černý matný hliník

MODULÁRNÍ
KOMPONICE

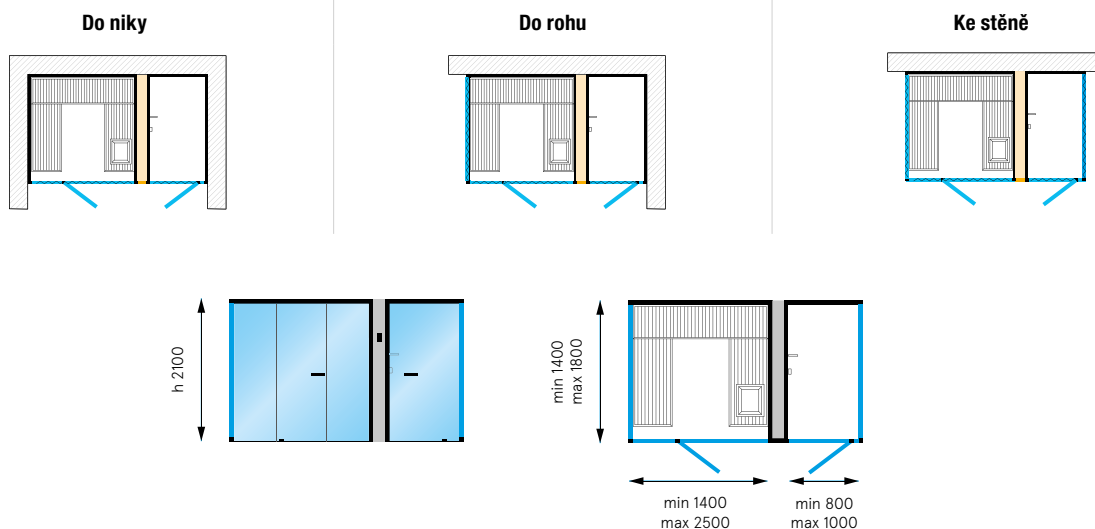
CHILLOUT - SAUNA + SHOWER



CHILLOUT | Sauna - Walnut Striped + Sprchový box Shower - stěny Gres Pietra di Savoia, Ecoresina anthracite

↑
Vysvětlivky
k piktogramům
naleznete
na vnitřní zadní
straně obálky.

VARIANTY MONTÁŽE



OBJEDNACÍ KÓD NALEZNETE V BÉŽOVÝCH POLÍCH:

CHILSAUSM1N + CHILSHOP1SM1N01 = CHILLOUT Sauna + Sprchový box Shower, do niky, rozměry dle požadavku zákazníka, výška 2100 mm

glass®
1989

CHILLOUT | SAUNA + SPRCHOVÝ BOX SHOWER 1)

hloubka: 1400-1800 mm | výška 2100 mm | minimální výška stropu (pro správnou instalaci produktu): 2400 mm | digitální ovládací panel s ovládáním kamen, nastavení času a teploty, ovládání LED světlo-chromoterapie | modulární konstrukce z hliníku v matné černé povrchové úpravě | 8mm bezpečnostního sklo | panty a madlo v černé matné barvě

Sauna: šířka čelní skleněné stěny: **1400-2500 mm** | zabudovaná kamna s lávovými kameny | vícevrstvé stěny s korkovou izolací

Sprchový box Shower: šířka čelní skleněné stěny: **800-1000 mm** | panely v provedení Ecoresina, PlyLite nebo Gres (pouze boční stěny) | černá matná hlavová sprcha s LED světlem-chromoterapií | černá matná baterie, přepínač funkcí a nástěnná ruční sprcha

DO NIKY (1 MODUL + SPRCHOVÝ BOX)

Typ		Cena	Typ		Cena
Šířka modulu	Kódy Sauna + sprchový box Shower (křídlové dveře)		Kódy Sauna + sprchový box Shower (Walk-in)		
PLYLITE					
1400-1800	CHILSAUSM1N + CHILSHOP1SM1N01	921 690 Kč	CHILSAUSM1N + CHILSHOWISM1N01		896 410 Kč
1801-2100	CHILSAUSM2N + CHILSHOP1SM1N01	965 830 Kč	CHILSAUSM2N + CHILSHOWISM1N01		940 550 Kč
2101-2500	CHILSAUSM3N + CHILSHOP1SM1N01	997 350 Kč	CHILSAUSM3N + CHILSHOWISM1N01		972 070 Kč
ECORESINA					
1400-1800	CHILSAUSM1N + CHILSHOP1SM1N02	972 270 Kč	CHILSAUSM1N + CHILSHOWISM1N02		948 440 Kč
1801-2100	CHILSAUSM2N + CHILSHOP1SM1N02	1 016 410 Kč	CHILSAUSM2N + CHILSHOWISM1N02		992 580 Kč
2101-2500	CHILSAUSM3N + CHILSHOP1SM1N02	1 047 930 Kč	CHILSAUSM3N + CHILSHOWISM1N02		1 024 100 Kč
ECORESINA + GRES					
1400-1800	CHILSAUSM1N + CHILSHOP1SM1N03	1 082 180 Kč	CHILSAUSM1N + CHILSHOWISM1N03		1 056 890 Kč
1801-2100	CHILSAUSM2N + CHILSHOP1SM1N03	1 126 320 Kč	CHILSAUSM2N + CHILSHOWISM1N03		1 101 030 Kč
2101-2500	CHILSAUSM3N + CHILSHOP1SM1N03	1 157 840 Kč	CHILSAUSM3N + CHILSHOWISM1N03		1 132 550 Kč

DO ROHU (1 MODUL + SPRCHOVÝ BOX)

Typ		Cena	Typ		Cena
Šířka modulu	Kódy Sauna + sprchový box Shower (křídlové dveře)		Kódy Sauna + sprchový box Shower (Walk-in)		
PLYLITE					
1400-1800	CHILSAUSM1C + CHILSHOP1SM1C01	893 610 Kč	CHILSAUSM1C + CHILSHOWISM1C01		868 200 Kč
1801-2100	CHILSAUSM2C + CHILSHOP1SM1C01	935 770 Kč	CHILSAUSM2C + CHILSHOWISM1C01		910 360 Kč
2101-2500	CHILSAUSM3C + CHILSHOP1SM1C01	965 880 Kč	CHILSAUSM3C + CHILSHOWISM1C01		940 470 Kč
ECORESINA					
1400-1800	CHILSAUSM1C + CHILSHOP1SM1C02	944 310 Kč	CHILSAUSM1C + CHILSHOWISM1C02		920 230 Kč
1801-2100	CHILSAUSM2C + CHILSHOP1SM1C02	986 470 Kč	CHILSAUSM2C + CHILSHOWISM1C02		962 390 Kč
2101-2500	CHILSAUSM3C + CHILSHOP1SM1C02	1 016 580 Kč	CHILSAUSM3C + CHILSHOWISM1C02		992 500 Kč
ECORESINA + GRES					
1400-1800	CHILSAUSM1C + CHILSHOP1SM1C03	1 053 970 Kč	CHILSAUSM1C + CHILSHOWISM1C03		1 028 680 Kč
1801-2100	CHILSAUSM2C + CHILSHOP1SM1C03	1 096 130 Kč	CHILSAUSM2C + CHILSHOWISM1C03		1 070 840 Kč
2101-2500	CHILSAUSM3C + CHILSHOP1SM1C03	1 126 240 Kč	CHILSAUSM3C + CHILSHOWISM1C03		1 100 950 Kč

KE STĚNĚ (1 MODUL + SPRCHOVÝ BOX)

Typ		Cena	Typ		Cena
Šířka modulu	Kódy Sauna + sprchový box Shower (křídlové dveře)		Kódy Sauna + sprchový box Shower (Walk-in)		
PLYLITE					
1400-1800	CHILSAUSM1W + CHILSHOP1SM1W01	863 940 Kč	CHILSAUSM1W + CHILSHOWISM1W01		838 660 Kč
1801-2100	CHILSAUSM2W + CHILSHOP1SM1W01	906 100 Kč	CHILSAUSM2W + CHILSHOWISM1W01		880 820 Kč
2101-2500	CHILSAUSM3W + CHILSHOP1SM1W01	936 210 Kč	CHILSAUSM3W + CHILSHOWISM1W01		910 930 Kč
ECORESINA					
1400-1800	CHILSAUSM1W + CHILSHOP1SM1W02	900 540 Kč	CHILSAUSM1W + CHILSHOWISM1W02		876 590 Kč
1801-2100	CHILSAUSM2W + CHILSHOP1SM1W02	942 700 Kč	CHILSAUSM2W + CHILSHOWISM1W02		918 750 Kč
2101-2500	CHILSAUSM3W + CHILSHOP1SM1W02	972 810 Kč	CHILSAUSM3W + CHILSHOWISM1W02		948 860 Kč
ECORESINA + GRES					
1400-1800	CHILSAUSM1W + CHILSHOP1SM1W03	965 340 Kč	CHILSAUSM1W + CHILSHOWISM1W03		939 930 Kč
1801-2100	CHILSAUSM2W + CHILSHOP1SM1W03	1 007 500 Kč	CHILSAUSM2W + CHILSHOWISM1W03		982 090 Kč
2101-2500	CHILSAUSM3W + CHILSHOP1SM1W03	1 037 610 Kč	CHILSAUSM3W + CHILSHOWISM1W03		1 012 200 Kč

VOLITELNÉ PŘÍSLUŠENSTVÍ

Vědro a naběračka		ACC0435	5 230 Kč
Dřevěná opěrka hlavy, kterou lze zavěsit		ACC0436	33 930 Kč
Polštářek s třeshňovými peckami		ACC0240	2 800 Kč
Bluetooth		BLUE005	14 230 Kč
Dřevěný sokl sauna	šířka 1400 - 1800 mm	BASE001	33 930 Kč
	šířka 1801 - 2100 mm	BASE002	36 300 Kč
	šířka 2101 - 2500 mm	BASE003	38 000 Kč

POZNÁMKY

1) - DO OBJEDNÁVKY PROSÍM UVEĎTE POVRCHOVOU ÚPRAVU.

Rozměry v mm. Ceny v Kč bez DPH. Technické změny vyhrazeny. Zvláštní provedení nelze vrátit.

SAUNA



Vienna oak



Walnut striped

VRCHNÍ ČÁST SEDÁTKA



Ayous

HAMMAM




Ecoresina Bianco




Ecoresina Canapa



Ecoresina Tortora



Ecoresina Antracite




PlyLite Cashmere

BOČNÍ STĚNY



Gres Pietra Iseo



Gres Pietra di Savoia

MODULÁRNÍ SESTAVY



Černý matný hliník

MODULÁRNÍ
KOMPOZICE

CHILLOUT - SAUNA + SHOWER & STEAM

- SAUNA

- SHOWER & STEAM

- SAFETY GLASS 8 MM

- CHROMO TERAPIE

- 
- BLUETOOTH

- AROMA

- KE STĚNĚ

- DO ROHU

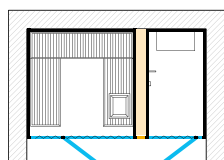
- DO NIKY



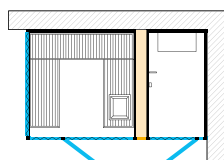

CHILLOUT | Sauna - Walnut Striped + Parní sprchový box Shower & Steam - Ecoresina Canapa

VARIANTY MONTÁŽE

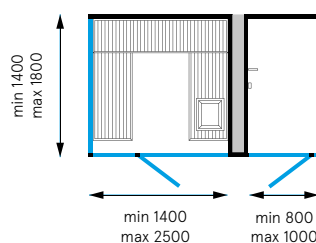
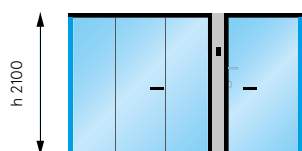
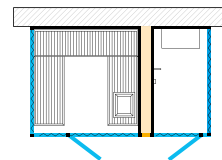
Do niky



Do rohu



Ke stěně



↑
Vysvětlivky
k piktogramům
naleznete
na vnitřní zadní
straně obálky.

OBJEDNACÍ KÓD NALEZNETE V BÉŽOVÝCH POLÍCH:

CHILSAUSM1N + CHILSSTP1SM1N01 = CHILLOUT Sauna + parní sprchový box Shower & steam, do niky, rozměry dle požadavku zákazníka, výška 2100 mm

glass®
1989**CHILLOUT | SAUNA + PARNÍ SPRCHOVÝ BOX SHOWER & STEAM 1)**

hloubka: 1400 - 1800 mm | výška 2100 mm | minimální výška stropu (pro správnou instalaci produktu): 2400 mm | digitální ovládací panel s ovládáním kamen a parního generátoru, nastavení času a teploty, ovládání LED světlo-chromoterapie | modulární konstrukce z hliníku v matné černé povrchové úpravě | 8mm bezpečnostního sklo | panty a madlo v černé matné barvě

Sauna: šířka čelní skleněné stěny: **1400-2500 mm** | zabudovaná kamna s lávovými kameny | vícevrstvé stěny s korkovou izolací | vícevrstvé lavice s vrchní deskou z Ayous (topol africký)**Shower & steam:** šířka čelní skleněné stěny: **800-1000 mm** | vybavená lavice s integrovaným parním generátorem | odvápnění | panely v provedení Ecoresina, PlyLite nebo Gres (pouze boční stěny) | černá matná hlavová sprcha s LED světlem-chromoterapií | černá matná baterie, přepínač funkcí a nástěnná ruční sprcha.**DO NIKY (1 MODUL + PARNÍ SPRCHOVÝ BOX)**

Šířka modulu	Typ	Cena
	Kódy Sauna + Parní sprchový box Shower & Steam	
PLYLITE		
1400-1800	CHILSAUSM1N + CHILSSTP1SM1N01	984 790 Kč
1801-2100	CHILSAUSM2N + CHILSSTP1SM1N01	1 028 930 Kč
2101-2500	CHILSAUSM3N + CHILSSTP1SM1N01	1 060 450 Kč
ECORESINA		
1400-1800	CHILSAUSM1N + CHILSSTP1SM1N02	1 026 130 Kč
1801-2100	CHILSAUSM2N + CHILSSTP1SM1N02	1 070 270 Kč
2101-2500	CHILSAUSM3N + CHILSSTP1SM1N02	1 101 790 Kč
ECORESINA + GRES		
1400-1800	CHILSAUSM1N + CHILSSTP1SM1N03	1 130 690 Kč
1801-2100	CHILSAUSM2N + CHILSSTP1SM1N03	1 174 830 Kč
2101-2500	CHILSAUSM3N + CHILSSTP1SM1N03	1 206 350 Kč

DO ROHU (1 MODUL + PARNÍ SPRCHOVÝ BOX)

Šířka modulu	Typ	Cena
	Kódy Sauna + Parní sprchový box Shower	
PLYLITE		
1400-1800	CHILSAUSM1C + CHILSSTP1SM1C01	960 480 Kč
1801-2100	CHILSAUSM2C + CHILSSTP1SM1C01	1 002 640 Kč
2101-2500	CHILSAUSM3C + CHILSSTP1SM1C01	1 032 750 Kč
ECORESINA		
1400-1800	CHILSAUSM1C + CHILSSTP1SM1C02	1 001 810 Kč
1801-2100	CHILSAUSM2C + CHILSSTP1SM1C02	1 043 970 Kč
2101-2500	CHILSAUSM3C + CHILSSTP1SM1C02	1 074 080 Kč
ECORESINA + GRES		
1400-1800	CHILSAUSM1C + CHILSSTP1SM1C03	1 106 370 Kč
1801-2100	CHILSAUSM2C + CHILSSTP1SM1C03	1 148 530 Kč
2101-2500	CHILSAUSM3C + CHILSSTP1SM1C03	1 178 640 Kč

KE STĚNĚ (1 MODUL + PARNÍ SPRCHOVÝ BOX)

Šířka modulu	Typ	Cena
	Kódy Sauna + Parní sprchový box Shower	
PLYLITE		
1400-1800	CHILSAUSM1W + CHILSSTP1SM1W01	926 440 Kč
1801-2100	CHILSAUSM2W + CHILSSTP1SM1W01	968 600 Kč
2101-2500	CHILSAUSM3W + CHILSSTP1SM1W01	998 710 Kč
ECORESINA		
1400-1800	CHILSAUSM1W + CHILSSTP1SM1W02	960 480 Kč
1801-2100	CHILSAUSM2W + CHILSSTP1SM1W02	1 002 640 Kč
2101-2500	CHILSAUSM3W + CHILSSTP1SM1W02	1 032 750 Kč
ECORESINA + GRES		
1400-1800	CHILSAUSM1W + CHILSSTP1SM1W03	1 018 830 Kč
1801-2100	CHILSAUSM2W + CHILSSTP1SM1W03	1 060 990 Kč
2101-2500	CHILSAUSM3W + CHILSSTP1SM1W03	1 091 100 Kč

VOLITELNÉ PŘÍSLUŠENSTVÍ

Vědro a naběračka	ACC0435	5 230 Kč	
Dřevěná opěrka hlavy, kterou lze zavěsit	ACC0436	33 930 Kč	
Polštářek s třešňovými peckami	ACC0240	2 800 Kč	
Bluetooth	BLUE005	14 230 Kč	
Dřevěný sokl sauna	šířka 1400 - 1800 mm	BASE001	33 930 Kč
	šířka 1801 - 2100 mm	BASE002	36 300 Kč
	šířka 2101 - 2500 mm	BASE003	38 000 Kč

POZNÁMKY

1) - DO OBJEDNÁVKY PROSÍM UVEĎTE POVRCHOVOU ÚPRAVU.

Rozměry v mm. Ceny v Kč bez DPH. Technické změny vyhrazeny. Zvláštní provedení nelze vrátit.

SAUNA


Vienna oak



Walnut striped

VRCHNÍ ČÁST SEDÁTKA

Ayous

HAMMAM

Ecoresina Bianco



Ecoresina Canapa



Ecoresina Tortora



Ecoresina Antracite



PlyLite Cashmere

BOČNÍ STĚNY

Gres Pietra Iseo



Gres Pietra di Savoia

MODULÁRNÍ SESTAVY

Černý matný hliník

MODULÁRNÍ
KOMPOZICE

CHILLOUT - HAMMAM + SHOWER

HAMMAM



SHOWER



SAFETY
GLASS
8 MM

CHROMO
TERAPIE



BLUETOOTH



AROMA



KE STĚNĚ



DO ROHU



DO NIKY



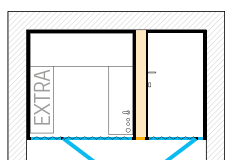
↑
Vysvětlivky
k piktogramům
naleznete
na vnitřní zadní
straně obálky.



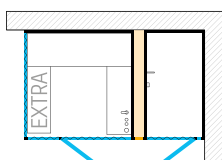
CHILLOUT | Hammam - Gres Pietra Iseo a ECORESINA Tortora + Sprchový box Shower (křídlové dveře) - Gres Pietra Iseo a Ecoresina Tortora

VARIANTY MONTÁŽE

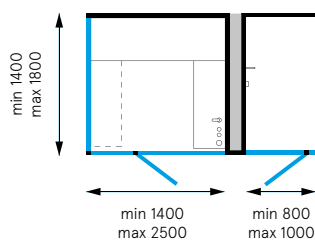
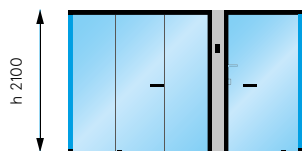
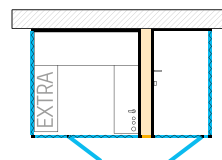
Do niky



Do rohu



Ke stěně



OBJEDNACÍ KÓD NALEZNETE V BĚŽOVÝCH POLÍCH:

CHILHAMSM1N01 + CHILSHOP1SM1N01 = CHILLOUT Hammam + Sprchový box Shower (křídlové dveře), do niky, rozměry dle požadavku zákazníka, výška 2100 mm

glass®
1989

CHILLOUT | HAMMAM + SPRCHOVÝ BOX SHOWER 1)

hloubka: 1400 - 1800 mm | výška 2100 mm | minimální výška stropu (pro správnou instalaci produktu): 2400 mm | panely a/nebo lavice v provedení Ecoresina nebo PlyLite | panely v provedení Gres (pouze pro boční stěny, nikoli pro lavice nebo strop) | modulární konstrukce z hliníku v matné černé povrchové úpravě | 8mm bezpečnostního sklo | panty a madlo v černé matné barvě

Hammam: šířka čelní skleněné stěny: **1400-2500 mm** | digitální ovládací panel s ovládáním parního generátoru, nastavení času a teploty, ovládání světlo-chromoterapie, odvápnění | vybavená lavice s integrovaným parním generátorem, matně černou baterií, přepínačem funkcí a ruční sprchou

Sprchový box Shower: šířka čelní skleněné stěny: **800 - 1000 mm** | černá matná hlavová sprcha s LED světlem-chromoterapií | černá matná baterie, přepínač funkcí a nástěnná ruční sprcha.

DO NIKY (1 MODUL + SPRCHOVÝ BOX)

Typ		Cena	Typ		Cena
Šířka modulu	Kódy Hammam + sprchový box Shower (křídlové dveře)		Kódy Hammam + sprchový box Shower (Walk-in)		
PLYLITE					
1400-1800	CHILHAMSM1N01 + CHILSHOP1SM1N01	882 180 Kč	CHILHAMSM1N01 + CHILSHOWISM1N01		856 900 Kč
1801-2100	CHILHAMSM2N01 + CHILSHOP1SM1N01	923 550 Kč	CHILHAMSM2N01 + CHILSHOWISM1N01		898 270 Kč
2101-2500	CHILHAMSM3N01 + CHILSHOP1SM1N01	953 100 Kč	CHILHAMSM3N01 + CHILSHOWISM1N01		927 820 Kč
ECORESINA					
1400-1800	CHILHAMSM1N02 + CHILSHOP1SM1N02	994 760 Kč	CHILHAMSM1N02 + CHILSHOWISM1N02		970 930 Kč
1801-2100	CHILHAMSM2N02 + CHILSHOP1SM1N02	1 040 470 Kč	CHILHAMSM2N02 + CHILSHOWISM1N02		1 016 640 Kč
2101-2500	CHILHAMSM3N02 + CHILSHOP1SM1N02	1 073 120 Kč	CHILHAMSM3N02 + CHILSHOWISM1N02		1 049 290 Kč
ECORESINA + GRES					
1400-1800	CHILHAMSM1N03 + CHILSHOP1SM1N03	1 239 630 Kč	CHILHAMSM1N03 + CHILSHOWISM1N03		1 214 340 Kč
1801-2100	CHILHAMSM2N03 + CHILSHOP1SM1N03	1 294 780 Kč	CHILHAMSM2N03 + CHILSHOWISM1N03		1 269 490 Kč
2101-2500	CHILHAMSM3N03 + CHILSHOP1SM1N03	1 334 180 Kč	CHILHAMSM3N03 + CHILSHOWISM1N03		1 308 890 Kč

DO ROHU (1 MODUL + SPRCHOVÝ BOX)

Typ		Cena	Typ		Cena
Šířka modulu	Kódy Hammam + sprchový box Shower (křídlové dveře)		Kódy Hammam + sprchový box Shower (Walk-in)		
PLYLITE					
1400-1800	CHILHAMSM1C01 + CHILSHOP1SM1C01	852 880 Kč	CHILHAMSM1C01 + CHILSHOWISM1C01		827 470 Kč
1801-2100	CHILHAMSM2C01 + CHILSHOP1SM1C01	892 190 Kč	CHILHAMSM2C01 + CHILSHOWISM1C01		866 780 Kč
2101-2500	CHILHAMSM3C01 + CHILSHOP1SM1C01	920 270 Kč	CHILHAMSM3C01 + CHILSHOWISM1C01		894 860 Kč
ECORESINA					
1400-1800	CHILHAMSM1C02 + CHILSHOP1SM1C02	951 360 Kč	CHILHAMSM1C02 + CHILSHOWISM1C02		927 280 Kč
1801-2100	CHILHAMSM2C02 + CHILSHOP1SM1C02	994 010 Kč	CHILHAMSM2C02 + CHILSHOWISM1C02		969 930 Kč
2101-2500	CHILHAMSM3C02 + CHILSHOP1SM1C02	1 024 480 Kč	CHILHAMSM3C02 + CHILSHOWISM1C02		1 000 400 Kč
ECORESINA + GRES					
1400-1800	CHILHAMSM1C03 + CHILSHOP1SM1C03	1 151 110 Kč	CHILHAMSM1C03 + CHILSHOWISM1C03		1 125 820 Kč
1801-2100	CHILHAMSM2C03 + CHILSHOP1SM1C03	1 200 070 Kč	CHILHAMSM2C03 + CHILSHOWISM1C03		1 174 780 Kč
2101-2500	CHILHAMSM3C03 + CHILSHOP1SM1C03	1 235 040 Kč	CHILHAMSM3C03 + CHILSHOWISM1C03		1 209 750 Kč

KE STĚNĚ (1 MODUL + SPRCHOVÝ BOX)

Typ		Cena	Typ		Cena
Šířka modulu	Kódy Hammam + sprchový box Shower (křídlové dveře)		Kódy Hammam + sprchový box Shower (Walk-in)		
PLYLITE					
1400-1800	CHILHAMSM1W01 + CHILSHOP1SM1W01	793 540 Kč	CHILHAMSM1W01 + CHILSHOWISM1W01		768 260 Kč
1801-2100	CHILHAMSM2W01 + CHILSHOP1SM1W01	830 780 Kč	CHILHAMSM2W01 + CHILSHOWISM1W01		805 500 Kč
2101-2500	CHILHAMSM3W01 + CHILSHOP1SM1W01	857 370 Kč	CHILHAMSM3W01 + CHILSHOWISM1W01		832 090 Kč
ECORESINA					
1400-1800	CHILHAMSM1W02 + CHILSHOP1SM1W02	863 940 Kč	CHILHAMSM1W02 + CHILSHOWISM1W02		839 990 Kč
1801-2100	CHILHAMSM2W02 + CHILSHOP1SM1W02	903 540 Kč	CHILHAMSM2W02 + CHILSHOWISM1W02		879 590 Kč
2101-2500	CHILHAMSM3W02 + CHILSHOP1SM1W02	931 830 Kč	CHILHAMSM3W02 + CHILSHOWISM1W02		907 880 Kč
ECORESINA + GRES					
1400-1800	CHILHAMSM1W03 + CHILSHOP1SM1W03	975 180 Kč	CHILHAMSM1W03 + CHILSHOWISM1W03		949 770 Kč
1801-2100	CHILHAMSM2W03 + CHILSHOP1SM1W03	1 018 030 Kč	CHILHAMSM2W03 + CHILSHOWISM1W03		992 620 Kč
2101-2500	CHILHAMSM3W03 + CHILSHOP1SM1W03	1 048 640 Kč	CHILHAMSM3W03 + CHILSHOWISM1W03		1 023 230 Kč

VOLITELNÉ PŘÍSLUŠENSTVÍ

Vědro a naběračka	ACC0435	5 230 Kč
Černá matná hlavová sprcha (Hammam)	HEADSH0001	14 230 Kč
Pohyblivá lavička (PlyLite - Hammam)	BENCH001	33 930 Kč
Pohyblivá lavička (ECORESINA - Hammam)	BENCH002	38 180 Kč
Bluetooth	BLUE005	14 230 Kč

POZNÁMKY

1) - DO OBJEDNÁVKY PROSÍM UVEĎTE POVRCHOVOU ÚPRAVU.

Rozměry v mm. Ceny v Kč bez DPH. Technické změny vyhrazeny. Zvláštní provedení nelze vrátit.

SAUNA

Vienna oak



Walnut striped

VRCHNÍ ČÁST SEDÁTKA

Ayous

HAMMAM

Ecoresina Bianco



Ecoresina Canapa



Ecoresina Tortora



Ecoresina Antracite



PlyLite Cashmere

BOČNÍ STĚNY

Gres Pietra Iseo



Gres Pietra di Savoia

MODULÁRNÍ SESTAVY

Černý matný hliník

MODULÁRNÍ
KOMPONICE

CHILLOUT - SAUNA + SHOWER + HAMMAM

- SAUNA

- SHOWER

- HAMMAM

- SAFETY GLASS
8 MM

- CHROMO
TERAPIE

- 
- 
- BLUETOOTH

- AROMA

- KE STĚNĚ

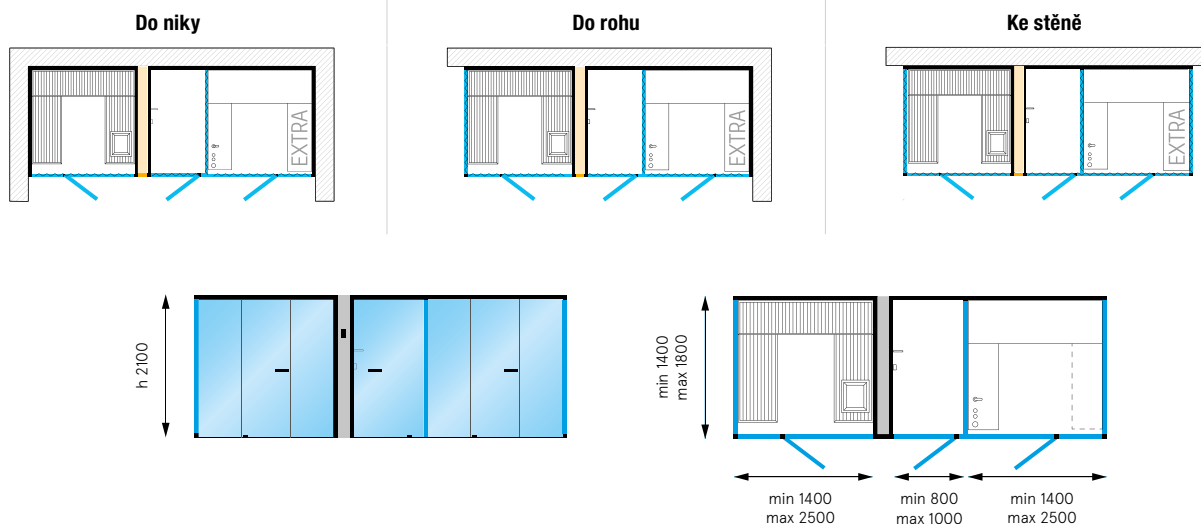
- DO ROHU

- DO NIKY




CHILLOUT | Hammam - Gres Pietra Iseo a Ecoresina Tortora + Sprchový box Shower (křídlové dveře) - Gres Pietra Iseo a Ecoresina Tortora + Sauna - Vienna Oak

VARIANTY MONTÁŽE



↑
Vysvětlivky
k pictogramům
naleznete
na vnitřní zadní
straně obálky.

OBJEDNACÍ KÓD NALEZNETE V BĚŽOVÝCH POLÍCH:

CHILSAUSM1N + CHILSHOP1SM1N01 + CHILHAMSM1N01 = CHILLOUT Sauna + sprchový box Shower (křídlové dveře) + Hammam, do niky, rozměry dle požadavku zákazníka, výška 2100 mm

glass®
1989

CHILLOUT | SAUNA + SPRCHOVÝ BOX SHOWER + HAMMAM 1)

hloubka: 1400 - 1800 mm | výška 2100 mm | minimální výška stropu (pro správnou instalaci produktu): 2400 mm | panely a/nebo lavice v provedení Ecoresina nebo PlyLite | panely v provedení Gres (pouze pro boční stěny, nikoli pro lavice nebo strop) | modulární konstrukce z hliníku v matné černé povrchové úpravě | 8mm bezpečnostního sklo | panty a madlo v černé matné barvě

Sauna+ Hammam: šířka čelní skleněné stěny: **1400 - 2500 mm**

Sprchový box Shower: šířka čelní skleněné stěny: **800 - 1000 mm**

DO NIKY (2 MODULY + SPRCHOVÝ BOX)

Typ		Cena	Typ		Cena
Šířka modulu	Kódy		Kódy		
	Sauna + sprchový box Shower (křídlové dveře) + Hammam		Sauna + sprchový box Shower (Walk-in) + Hammam		
PLYLITE					
1400-1800	CHILSAUSM1N + CHILSHOP1SM1N01 + CHILHAMSM1N01	1 512 690 Kč	CHILSAUSM1N + CHILSHOWISM1N01 + CHILHAMSM1N01		1 487 410 Kč
1801-2100	CHILSAUSM2N + CHILSHOP1SM1N01 + CHILHAMSM2N01	1 598 200 Kč	CHILSAUSM2N + CHILSHOWISM1N01 + CHILHAMSM2N01		1 572 920 Kč
2101-2500	CHILSAUSM3N + CHILSHOP1SM1N01 + CHILHAMSM3N01	1 659 270 Kč	CHILSAUSM3N + CHILSHOWISM1N01 + CHILHAMSM3N01		1 633 990 Kč
ECORESINA					
1400-1800	CHILSAUSM1N + CHILSHOP1SM1N02 + CHILHAMSM1N02	1 625 270 Kč	CHILSAUSM1N + CHILSHOWISM1N02 + CHILHAMSM1N02		1 601 440 Kč
1801-2100	CHILSAUSM2N + CHILSHOP1SM1N02 + CHILHAMSM2N02	1 715 120 Kč	CHILSAUSM2N + CHILSHOWISM1N02 + CHILHAMSM2N02		1 691 290 Kč
2101-2500	CHILSAUSM3N + CHILSHOP1SM1N02 + CHILHAMSM3N02	1 779 290 Kč	CHILSAUSM3N + CHILSHOWISM1N02 + CHILHAMSM3N02		1 755 460 Kč
ECORESINA + GRES					
1400-1800	CHILSAUSM1N + CHILSHOP1SM1N03 + CHILHAMSM1N03	1 870 140 Kč	CHILSAUSM1N + CHILSHOWISM1N03 + CHILHAMSM1N03		1 844 850 Kč
1801-2100	CHILSAUSM2N + CHILSHOP1SM1N03 + CHILHAMSM2N03	1 969 430 Kč	CHILSAUSM2N + CHILSHOWISM1N03 + CHILHAMSM2N03		1 944 140 Kč
2101-2500	CHILSAUSM3N + CHILSHOP1SM1N03 + CHILHAMSM3N03	2 040 350 Kč	CHILSAUSM3N + CHILSHOWISM1N03 + CHILHAMSM3N03		2 015 060 Kč

DO ROHU (2 MODULY + SPRCHOVÝ BOX)

Typ		Cena	Typ		Cena
Šířka modulu	Kódy		Kódy		
	Sauna + sprchový box Shower (křídlové dveře) + Hammam		Sauna + sprchový box Shower (Walk-in) + Hammam		
PLYLITE					
1400-1800	CHILSAUSM1C + CHILSHOP1SM1C01 + CHILHAMSM1C01	1 455 190 Kč	CHILSAUSM1C + CHILSHOWISM1C01 + CHILHAMSM1C01		1 429 780 Kč
1801-2100	CHILSAUSM2C + CHILSHOP1SM1C01 + CHILHAMSM2C01	1 536 660 Kč	CHILSAUSM2C + CHILSHOWISM1C01 + CHILHAMSM2C01		1 511 250 Kč
2101-2500	CHILSAUSM3C + CHILSHOP1SM1C01 + CHILHAMSM3C01	1 594 850 Kč	CHILSAUSM3C + CHILSHOWISM1C01 + CHILHAMSM3C01		1 569 440 Kč
ECORESINA					
1400-1800	CHILSAUSM1C + CHILSHOP1SM1C02 + CHILHAMSM1C02	1 553 670 Kč	CHILSAUSM1C + CHILSHOWISM1C02 + CHILHAMSM1C02		1 529 590 Kč
1801-2100	CHILSAUSM2C + CHILSHOP1SM1C02 + CHILHAMSM2C02	1 638 480 Kč	CHILSAUSM2C + CHILSHOWISM1C02 + CHILHAMSM2C02		1 614 400 Kč
2101-2500	CHILSAUSM3C + CHILSHOP1SM1C02 + CHILHAMSM3C02	1 699 060 Kč	CHILSAUSM3C + CHILSHOWISM1C02 + CHILHAMSM3C02		1 674 980 Kč
ECORESINA + GRES					
1400-1800	CHILSAUSM1C + CHILSHOP1SM1C03 + CHILHAMSM1C03	1 753 420 Kč	CHILSAUSM1C + CHILSHOWISM1C03 + CHILHAMSM1C03		1 728 130 Kč
1801-2100	CHILSAUSM2C + CHILSHOP1SM1C03 + CHILHAMSM2C03	1 844 540 Kč	CHILSAUSM2C + CHILSHOWISM1C03 + CHILHAMSM2C03		1 819 250 Kč
2101-2500	CHILSAUSM3C + CHILSHOP1SM1C03 + CHILHAMSM3C03	1 909 620 Kč	CHILSAUSM3C + CHILSHOWISM1C03 + CHILHAMSM3C03		1 884 330 Kč

KE STĚNĚ (2 MODULY + SPRCHOVÝ BOX)

Typ		Cena	Typ		Cena
Šířka modulu	Kódy		Kódy		
	Sauna + sprchový box Shower (křídlové dveře) + Hammam		Sauna + sprchový box Shower (Walk-in) + Hammam		
PLYLITE					
1400-1800	CHILSAUSM1W + CHILSHOP1SM1W01 + CHILHAMSM1W01	1 395 850 Kč	CHILSAUSM1W + CHILSHOWISM1W01 + CHILHAMSM1W01		1 370 570 Kč
1801-2100	CHILSAUSM2W + CHILSHOP1SM1W01 + CHILHAMSM2W01	1 475 250 Kč	CHILSAUSM2W + CHILSHOWISM1W01 + CHILHAMSM2W01		1 449 970 Kč
2101-2500	CHILSAUSM3W + CHILSHOP1SM1W01 + CHILHAMSM3W01	1 531 950 Kč	CHILSAUSM3W + CHILSHOWISM1W01 + CHILHAMSM3W01		1 506 670 Kč
ECORESINA					
1400-1800	CHILSAUSM1W + CHILSHOP1SM1W02 + CHILHAMSM1W02	1 466 250 Kč	CHILSAUSM1W + CHILSHOWISM1W02 + CHILHAMSM1W02		1 442 300 Kč
1801-2100	CHILSAUSM2W + CHILSHOP1SM1W02 + CHILHAMSM2W02	1 548 010 Kč	CHILSAUSM2W + CHILSHOWISM1W02 + CHILHAMSM2W02		1 524 060 Kč
2101-2500	CHILSAUSM3W + CHILSHOP1SM1W02 + CHILHAMSM3W02	1 606 410 Kč	CHILSAUSM3W + CHILSHOWISM1W02 + CHILHAMSM3W02		1 582 460 Kč
ECORESINA + GRES					
1400-1800	CHILSAUSM1W + CHILSHOP1SM1W03 + CHILHAMSM1W03	1 577 490 Kč	CHILSAUSM1W + CHILSHOWISM1W03 + CHILHAMSM1W03		1 552 080 Kč
1801-2100	CHILSAUSM2W + CHILSHOP1SM1W03 + CHILHAMSM2W03	1 662 500 Kč	CHILSAUSM2W + CHILSHOWISM1W03 + CHILHAMSM2W03		1 637 090 Kč
2101-2500	CHILSAUSM3W + CHILSHOP1SM1W03 + CHILHAMSM3W03	1 723 220 Kč	CHILSAUSM3W + CHILSHOWISM1W03 + CHILHAMSM3W03		1 697 810 Kč

VOLITELNÉ PŘÍSLUŠENSTVÍ

Vědro a naběračka		ACC0435	5 230 Kč
Dřevěná opěrka hlavy, kterou lze zavěsit		ACC0436	33 930 Kč
Polštářek s třešňovými peckami		ACC0240	2 800 Kč
Černá matná hlavová sprcha (Hammam)		HEADSH001	14 230 Kč
Pohyblivá lavička (PlyLite - Hammam)		BENCH001	33 930 Kč
Pohyblivá lavička (ECORESINA - Hammam)		BENCH002	38 180 Kč
Bluetooth		BLUE005	14 230 Kč
	šířka 1400 - 1800 mm	BASE001	33 930 Kč
Dřevěný sokl	šířka 1801 - 2100 mm	BASE002	36 300 Kč
	šířka 2101 - 2500 mm	BASE003	38 000 Kč

POZNÁMKY

1) - DO OBJEDNÁVKY PROSÍM UVEĎTE POVRCHOVOU ÚPRAVU.

Rozměry v mm. Ceny v Kč bez DPH. Technické změny vyhrazeny. Zvláštní provedení nelze vrátit.

SAUNA

Vienna oak



Walnut striped

VRCHNÍ ČÁST SEDÁTKA

Ayous

HAMMAM

Ecoresina Bianco



Ecoresina Canapa



Ecoresina Tortora



Ecoresina Antracite



PlyLite Cashmere

BOČNÍ STĚNY

Gres Pietra Iseo



Gres Pietra di Savoia

MODULÁRNÍ SESTAVY

Černý matný hliník

MODULÁRNÍ
KOMPOZICE

SIGNATURE

JEDNODUCHOST A DYNAMIKA









Signature je dynamická kolekce, která se přizpůsobí jakémukoli prostoru, velkému i malému. Je to koupelnový nábytek, který spojuje styl a praktičnost.

Signature se vyznačuje moderní estetikou a nadčasovostí, ušlechtilými povrchovými úpravami, které připomínají přírodní odstíny.





VLASTNOSTI

	Výška 250 nebo 500 mm		Hloubka 460 mm		Možné kombinace povrchů		5 dřevěných dekorů
	“BLUM” systém tichého zavírání		Délka 600, 700, 800, 900, 1000, 1200 mm		27 matných nebo lesklých lakovaných povrchů		Dostupné i v barvách RAL CLASSIC

DESIGN

Stylové povrchové úpravy

- Stylové lakované barvy a přírodní dřevěné dekory.

Systém otvírání

- S integrovaným úchytem nebo s „push-pull“ otvíráním u varianty v provedení Noce Canaletto Rigato.

Umyvadla

- K dispozici jako umyvadlo na desku (ze Solid Surface nebo z Mineralmarmo) nebo jako vestavné umyvadlo z Mineralmarmo









Příslušenství

- Vysoká skříňka (1)
- Držák ručníku ve 3 provedeních (2)
- Široká nabídka zrcadel

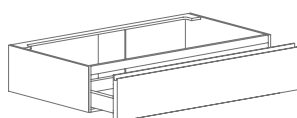
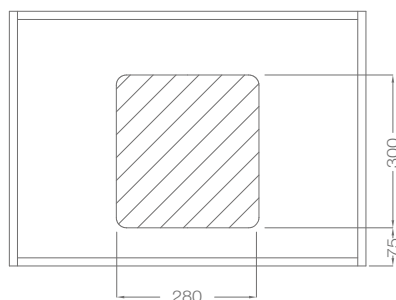
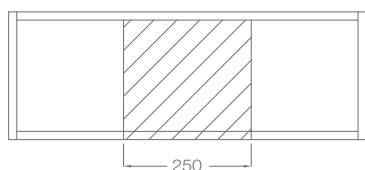


Dřevěné dekory

- Nábytek řady Signature je k dispozici ve všech našich lakovaných barvách (mat i lesk) a v 5 dřevěných dekorech. Čtyři kamenninové dekory (Gres) jsou dostupné pouze pro desky, integrovaná umyvadla a boční panely, nikoli pro skříňky. Přehled barev najdete na straně 13.

				
Rovere Sbiancato WR.505	Rovere Tabacco WR.503	Rovere Naturale WR.541	Rovere Grigio WR.542	Noce Canaletto Rigato WO.520R
				
Gres Carrara Extra GR.401	Gres Marquina GR.402	Gres Pietra Grey GR.410	Gres Ceppo di Gré GR.411	

TECHNICKÉ PŘEDNOSTI



1 zásuvka
Šířky: 600 a 1000 mm



2 zásuvky
Šířky: 600 / 700 / 800 / 900 /
1000 / 1200 mm

Instalace



- Technický prostor pro připojení v zadní části skříňky.

Skříňky pod umyvadlo

- Materiál: voděodolné MDF s vysoce kvalitním lakem. U dvířek v dřevěném provedení je Noce Canaletto z masivního frézovaného dřeva a dub je dýhovaný.
- Výška 250 nebo 500 mm
- Hloubka 460 mm

Zásuvky

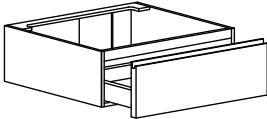
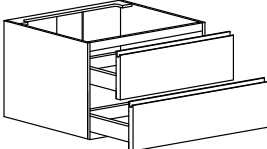
- Výřez v zásuvce pro sifon (1)
- Zásuvka z antracitově šedého kovu s dřevotřískovým dnem.
- Pro vyšší komfort a špičkovou kvalitu jsou antracitové zásuvky vybaveny technologií pohybu „Blum“. Tlumič umožňuje jejich jemné a tiché dovírání. (2)
- Organizér lze díky magnetickému základu umístit do zásuvky a uspořádat tak vnitřní prostor na různých úrovních. (3)



Umyvadlo

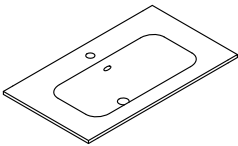
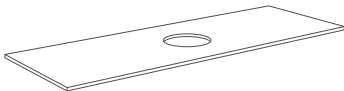
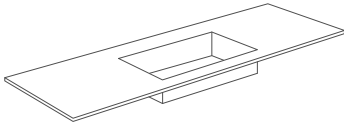
- Deska se zapuštěným umyvadlem z Mineralmarmo / deska se zapuštěným umyvadlem z materiálu Gres / umyvadlo na desku – viz výběr v kapitole Umyvadla na stranách 222-227.
- Deska pro umyvadlo na desku v lakovaném provedení, v dřevěném dekoru nebo z kameniny Gress.

1 VÝBĚR TYPU SKŘÍŇKY POD UMYVADLO

Výška	Varianta	Šířka					
		600	700	800	900	1000	1200
250 mm (viz strana 183)	Skříňka pod umyvadlo s 1 zásuvkou 	✓				✓	
	Spodní skříňka s 1 zásuvkou	✓				✓	
500 mm (viz strana 185)	Skříňka pod umyvadlo se 2 zásuvkami 	✓	✓	✓	✓	✓	✓
	Spodní skříňka se 2 zásuvkami	✓	✓	✓	✓	✓	✓

U nábytku v dekoru dřeva nezapomeňte objednat také boční panely v dekoru dřeva (strana 13).

2 VÝBĚR TYPU HORNÍ DESKY

Varianta	Šířka umyvadla	Šířka					
		600	700	800	900	1000	1200*
Deska se zapuštěným umyvadlem, otvorem pro baterii a přepadem 	500	✓					✓
	600		✓	✓	✓	✓	✓
Lakovaná, dřevěná nebo kameninová deska pro umyvadlo na desku 	-	Rozměry na běžný metr, k dispozici také ve variantě s dvojitým umyvadlem.					
Kameninová deska se zapuštěným umyvadlem 	500 x 290	Rozměry na běžný metr					
	600 x 290						
	700 x 290						

* Deska se zapuštěným umyvadlem je dostupná také jako dvojitě umyvadlo se dvěma umyvadly o šířce 500 mm pro rozměr desky 1200 mm. Tato možnost (kód 1BSTP517) se vždy kombinuje se dvěma umyvadlovými skříňkami 600 + 600 mm (kódy 1BSBL502 nebo 1BSBL508). Není kompatibilní s umyvadlovou skříňkou šířky 1200 mm (kód 1BSBL507).

** Pro dvojitě umyvadlo je nutné objednat vrtání otvoru dvakrát. Dvojitě umyvadlo je určeno výhradně pro kombinaci se dvěma umyvadlovými skříňkami 600 + 600 mm (kódy 1BSBL502 nebo 1BSBL508) a není kompatibilní se skříňkou šířky 1200 mm.

3 VÝBĚR PŘÍSLUŠENSTVÍ

Vysoká skříňka viz strana 173



Vysoká skříňka:

Lakovaná dvířka,
5 polic (4 skleněné + 1 lakovaná)

Rozměry:

v. 1500 × š. 350 × h. 220 mm

Držák ručníku viz strana 173



Organizér viz strana 173



Organizér lze díky magnetickému základu umístit do zásuvek a uspořádat tak vnitřní prostor na různých úrovních.

Rozměry:



š. 270 × d. 240 mm
v. 50 nebo 110 mm

Provedení: antracitově šedá

Zrcadla viz strany 230-231



Umyvadla viz strany 222-227



SIGNATURE




↑
Vysvětlivky
k piktogramům
naleznete
na vnitřní zadní
straně obálky.



1BSBL501LA + 1BSTP515 + 1SBC502LA + 1BSTP001LA + 1BSCL501 | Umyvadlová skříňka s 1 zásuvkou a vrchní deska se zapuštěným umyvadlem z litého mramoru Mineralmarmo - bílá, nástěnná skříňka s 1 zásuvkou a vysokou skříňku, béžový matný lak



1SBC502WO + 1BSBL501WO + 1BSTP001GR2 + 1XXLV086 | Spodní skříňka s 1 zásuvkou + umyvadlová skříňka s 1 zásuvkou v dekoru dřeva, doplněné o kameninovou desku tl. 12 cm se zapuštěným umyvadlem „NAOS“



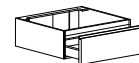
Vrchní deska se zapuštěným umyvadlem z Mineralmarmo - bílá

OBJEDNACÍ KÓD NALEZNETE V BÉŽOVÝCH POLÍCH:
1BSBL508LA = Signature nástěnná umyvadlová skříňka bez horní desky s 1 zásuvkou, šířka 600 mm, výška 250 mm, lakované provedení

NÁSTĚNNÁ UMYVADLOVÁ SKŘÍŇKA BEZ HORNÍ DESKY V. 250 MM ¹⁾

skříňka s 1 zásuvkou | lakované boční i přední strana | výřez v zásuvce pro sifon | lze kombinovat se zápusťným umyvadlem z Mineralmarmo nebo s horní deskou v lakovaném provedení, v dekoru dřeva nebo s kameninovou deskou pro umyvadlo na desku (viz str. 172)

Šířka	Hloubka	Výška	Provedení	Kód	Cena
600	460	250	Lakované ²⁾	1BSBL508LA	20 950 Kč
			Dřevo ³⁾	1BSBL508WO	30 340 Kč
1000	460	250	Lakované ²⁾	1BSBL501LA	24 320 Kč
			Dřevo ³⁾	1BSBL501WO	35 270 Kč


NÁSTĚNNÁ SKŘÍŇKA BEZ HORNÍ DESKY V. 250 MM ⁴⁾

skříňka s 1 zásuvkou | lakované boční i přední strana | lze kombinovat s lakovanou, dřevěnou nebo kameninovou deskou (viz str. 172)

Šířka	Hloubka	Výška	Provedení	Kód	Cena
600	460	250	Lakované ²⁾	1BSBC501LA	19 510 Kč
			Dřevo ³⁾	1BSBC501WO	28 170 Kč
1000	460	250	Lakované ²⁾	1BSBC502LA	23 840 Kč
			Dřevo ³⁾	1BSBC502WO	34 670 Kč


PŘÍPLATKY DOSTUPNÉ PRO VŠECHNY PRODUKTY V LAKOVANÉM PROVEDENÍ

Příplatek za barvy RAL dle Vašeho výběru	Z.COLRAL.001	7 230 Kč
--	---------------------	----------

POZNÁMKY:

- 1) - PRO KOMPLETNÍ SESTAVU NEZAPOMEŇTE KROMĚ UMYVADLOVÉ SKŘÍŇKY OBJEDNAT TAKÉ HORNÍ DESKU PRO UMYVADLO (STR. 172)
- 2) - U VŠECH MATERIÁLŮ A POVRCHOVÝCH ÚPRAV UVEĎTE PROSÍM DO OBJEDNÁVKY ZVOLENOU BARVU (VIZ STR. 10).
- 3) - PŘI OBJEDNÁVCE PROSÍM UVEĎTE POŽADOVANÝ DEKOR DŘEVA. U ZÁSUVKY V PROVEDENÍ NOCE CANALETTO RIGATO JE POUŽITO OTEVÍRÁNÍ „PUSH-PULL“. PŘEHLED PROVEDENÍ NA STR. 13
- 4) - PRO KOMPLETNÍ SPODNÍ SKŘÍŇKU NEZAPOMEŇTE KROMĚ SPODNÍ SKŘÍŇKY OBJEDNAT TAKÉ HORNÍ DESKU (STR. 172)

Všechny uvedené ceny jsou bez DPH. Rozměry v mm. Technické změny vyhrazeny. Produkty s individualizovaným provedením nelze vrátit ani vyměnit.

SIGNATURE



↑
Vysvětlivky
k piktogramům
naleznete
na vnitřní zadní
straně obálky.



1BSBL506LA³⁾ + 1BSBC507LA³⁾ + 1BSTP001N0 + 1XXLV505.SS.501 | Skříňky se 4 zásuvkami v kombinovaném provedení, horní zásuvky - dekor Noce Canaletto Rigato, dolní zásuvky - dekor béžový lesklý lak, horní deska - dekor Noce Canaletto, umyvadlo na desku



1BSBL504LA + 1BSTP001LA | Skříňka se 2 zásuvkami – dekor béžový matný lak, s umyvadlem na desku



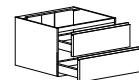
1BSBL504WO + 1BSBC505WO + 1BSTP001GR1 | Umyvadlová skříňka se 2 zásuvkami + spodní skříňka se 2 zásuvkami – dekor dřevo + kameninová deska tl. 1,2 cm a se zápusťným umyvadlem „NAOS“

OBJEDNACÍ KÓD NALEZNETE V BĚŽOVÝCH POLÍCH:
1BSBL502LA = Signature nástěnná umyvadlová skříňka bez horní desky s 1 zásuvkou, šířka 600 mm, výška 500 mm, lakované provedení

NÁSTĚNNÁ UMYVADLOVÁ SKŘÍŇKA BEZ HORNÍ DESKY V.500 MM ¹⁾

skříňka se 2 zásuvkami | lakované boční i přední strana | výřez v zásuvce pro sifon | lze kombinovat se zápusťným umyvadlem z Mineralmarmo nebo s horní deskou v lakovaném provedení, v dekoru dřeva nebo s kameninovou deskou pro umyvadlo na desku (viz str. 172)

Šířka	Hloubka	Výška	Provedení	Kód	Cena
600	460	500	Lakované ²⁾	1BSBL502LA (MIX) ³⁾	27 690 / 34 620 Kč
			Dřevo ³⁾	1BSBL502WO	40 210 Kč
Lakované ²⁾			1BSBL503LA (MIX) ³⁾	28 650 / 35 820 Kč	
Dřevo ³⁾			1BSBL503WO	41 410 Kč	
Lakované ²⁾			1BSBL504LA (MIX) ³⁾	31 300 / 39 130 Kč	
Dřevo ³⁾			1BSBL504WO	45 390 Kč	
Lakované ²⁾			1BSBL505LA (MIX) ³⁾	32 150 / 40 190 Kč	
Dřevo ³⁾			1BSBL505WO	46 590 Kč	
Lakované ²⁾			1BSBL506LA (MIX) ³⁾	34 310 / 42 890 Kč	
Dřevo ³⁾			1BSBL506WO	49 720 Kč	
Lakované ²⁾	1BSBL507LA (MIX) ³⁾	36 960 / 46 200 Kč			
Dřevo ³⁾	1BSBL507WO	53 810 Kč			


NÁSTĚNNÁ SKŘÍŇKA BEZ HORNÍ DESKY V.500 MM ⁴⁾

skříňka se 2 zásuvkami | lakované boční i přední strana | lze kombinovat s lakovanou, dřevěnou nebo kameninovou deskou (viz str. 172)

Šířka	Hloubka	Výška	Provedení	Kód	Cena
600	460	500	Lakované ²⁾	1BSBC503LA (MIX) ³⁾	26 850 / 33 570 Kč
			Dřevo ³⁾	1BSBC503WO	38 890 Kč
Lakované ²⁾			1BSBC504LA (MIX) ³⁾	27 450 / 34 320 Kč	
Dřevo ³⁾			1BSBC504WO	39 850 Kč	
Lakované ²⁾			1BSBC505LA (MIX) ³⁾	30 460 / 38 080 Kč	
Dřevo ³⁾			1BSBC505WO	44 300 Kč	
Lakované ²⁾			1BSBC506LA (MIX) ³⁾	31 780 / 39 730 Kč	
Dřevo ³⁾			1BSBC506WO	45 870 Kč	
Lakované ²⁾			1BSBC507LA (MIX) ³⁾	33 710 / 42 140 Kč	
Dřevo ³⁾			1BSBC507WO	48 880 Kč	
Lakované ²⁾	1BSBC508LA (MIX) ³⁾	36 120 / 45 150 Kč			
Dřevo ³⁾	1BSBC508WO	52 250 Kč			


PŘÍPLATKY DOSTUPNÉ PRO VŠECHNY PRODUKTY V LAKOVANÉM PROVEDENÍ

Příplatek za barvy RAL dle Vašeho výběru	Z.COLRAL.001	7 230 Kč
--	---------------------	----------

POZNÁMKY:

- 1) - PRO KOMPLETNÍ SESTAVU NEZAPOMEŇTE KROMĚ UMYVADLOVÉ SKŘÍŇKY OBJEDNAT TAKÉ HORNÍ DESKU PRO UMYVADLO (STR. 172)
- 2) - U VŠECH MATERIÁLŮ A POVRCHOVÝCH ÚPRAV UVEĎTE PROSÍM DO OBJEDNÁVKY ZVOLENOU BARVU (VIZ STR. 10).
- 3) - PŘI OBJEDNÁVCE PROSÍM UVEĎTE POŽADOVANÝ DEKOR DŘEVA. U ZÁSUVKY V PROVEDENÍ NOCE CANALETTO RIGATO JE POUŽITO OTEVÍRÁNÍ „PUSH-PULL“. PŘEHLED PROVEDENÍ NA STR. 13
- 4) - PRO KOMPLETNÍ SPODNÍ SKŘÍŇKU NEZAPOMEŇTE KROMĚ SPODNÍ SKŘÍŇKY OBJEDNAT TAKÉ HORNÍ DESKU (STR. 172)

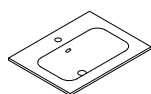
Všechny uvedené ceny jsou bez DPH. Rozměry v mm. Technické změny vyhrazeny. Produkty s individualizovaným provedením nelze vrátit ani vyměnit.

DESKA SE ZÁPUSTNÝM UMYVADLEM Z LITÉHO MRAMORU MINERALMARMO 4)

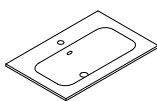
tloušťka 14 mm | otvor pro baterii a přepad

Šířka desky	Popis	Typ	Cena
		Kód	
600	Umyvadlo 500 x 295 mm	1BSTP511	8 190 Kč
700	Umyvadlo 600 x 295 mm	1BSTP512	9 030 Kč
800	Umyvadlo 600 x 295 mm	1BSTP513	9 760 Kč
900	Umyvadlo 600 x 295 mm	1BSTP514	10 480 Kč
1000	Umyvadlo 600 x 295 mm	1BSTP515	11 080 Kč
1200	Umyvadlo 600 x 295 mm	1BSTP516	12 890 Kč
	Dvojité umyvadlo 500 x 295 mm *	1BSTP517	16 140 Kč
Umyvadlová výpust' s krytem v barvě umyvadla		1XXAC147	2 650 Kč

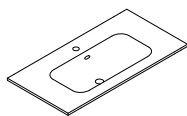
* Kód 1BSTP517 musí být kombinován se dvěma umyvadlovými skříňkami 600 + 600 mm (kódy 1BSBL502 nebo 1BSBL508) a nelze jej kombinovat s umyvadlovou skříňkou 1200 mm (kód 1BSBL507)



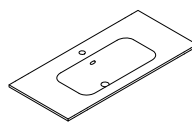
Šířka 600 mm



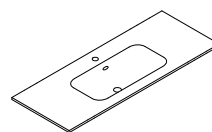
Šířka 700 mm



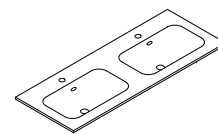
Šířka 800 mm



Šířka 900 mm



Šířka 1000 mm



Šířka 1200 mm


HORNÍ DESKA / BOČNÍ DESKY

tloušťka lakované provedení 19 mm | tloušťka dřevěné provedení 12 mm

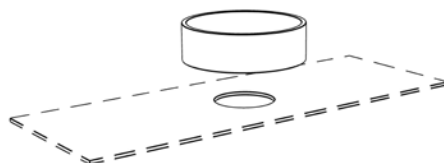
Popis	Typ	Cena
	Kód	Cena za běžný metr
Horní deska, lakované provedení 1)	1BSTP001LA	6 630 Kč
Horní deska, provedení dřevo 2)	1BSTP001WO	8 430 Kč
Horní deska, provedení dřevo Noce Canaletto	1BSTP001NO	10 720 Kč
Horní deska, kamenina Gres, tloušťka 1,2 cm	1BSTP001GR1	20 470 Kč
Horní deska, kamenina Gres, tloušťka 12 cm	1BSTP001GR2	20 110 Kč
Popis	Kód	Cena
Boční deska v povrchové úpravě dřevo, pro skříňky o výšce 250 mm 2) 3)	1BSFN001WO	2 170 Kč
Boční deska v povrchové úpravě dřevo Noce Canaletto, pro skříňky o výšce 250 mm 3)	1BSFN001NO	2 650 Kč
Boční deska z kameniny Gres, tloušťka 1,2 cm, pro skříňky o výšce 250 mm 2) 3)	1BSFN001GR	16 260 Kč
Boční deska v povrchové úpravě dřevo, pro skříňky o výšce 500 mm 2) 3)	1BSFN002WO	4 340 Kč
Boční deska v povrchové úpravě dřevo Noce Canaletto, pro skříňky o výšce 500 mm 3)	1BSFN002NO	5 180 Kč
Boční deska z kameniny Gres, tloušťka 1,2 cm, pro skříňky o výšce 500 mm 2) 3)	1BSFN002GR	16 260 Kč

VÝŘEZY A UMYVADLA

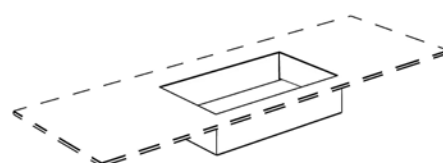
Popis	Typ	Cena
	Kód	
Otvor pro umyvadlovou baterii	1XXLA001	2 410 Kč
Otvor pro umyvadlo na desku	1XXLA002	3 500 Kč
Přepadový otvor	1XXLA005	2 410 Kč
Zabudované umyvadlo "NAOS", rozměry 500x290 cm	1XXLV085	32 510 Kč
Zabudované umyvadlo "NAOS", rozměry 600x290 cm	1XXLV086	33 710 Kč
Zabudované umyvadlo "NAOS", rozměry 700x290 cm	1XXLV087	35 030 Kč



Otvor pro umyvadlovou baterii



Otvor pro umyvadlo na desku



Zabudované umyvadlo "NAOS"

POZNÁMKY:

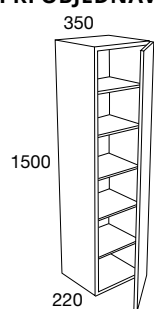
- 1) - V OBJEDNÁVCE PROSÍM UVEĎTE POŽADOVANOU LAKOVANOU BARVU NÁBYTKU. BARVY NA STR. 10
- 2) - V OBJEDNÁVCE PROSÍM UVEĎTE POŽADOVANÉ DŘEVĚNÉ NEBO KAMENINOVÉ PŘEVODĚNÍ. VIZ STR. 13
- 3) - POKUD SE PŘÍDÁVAJÍ BOČNÍ DESKY V PVRCHOVÉ ÚPRAVĚ, HORNÍ DESKU SE ZABUDOVANÝM UMYVADLEM Z LITÉHO MRAMORU MINERALMARMO JE NUTNÉ VYROBIT NA MÍRU; V TOM PŘÍPADĚ PROSÍM KONTAKTUJTE OBCHODNÍ ODDĚLENÍ.
- 4) - PRO OBJEDNÁVKU HORNÍ DESKY BEZ OTVORŮ PROSÍM KONTAKTUJTE OBCHODNÍ ODDĚLENÍ.

Všechny uvedené ceny jsou bez DPH. Rozměry v mm. Technické změny vyhrazeny. Produkty s individualizovaným provedením nelze vrátit ani vyměnit.

VYSOKÁ SKŘÍŇKA ¹⁾

lakovaný povrch | výška 1500 mm | šířka 350 mm | hloubka 220 mm.

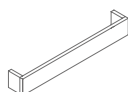
PŘI OBJEDNÁVCE PROSÍM UVEĎTE STRANU PANTŮ (LEVÁ NEBO PRAVÁ)



Popis	Kód	Cena
1 dvířka, 5 poliček (4 skleněné, 1 lakovaná)	1BSCL501	28 890 Kč

DRŽÁK RUČNÍKŮ

výška 50 mm | šířka 375 mm | hloubka 50 mm.



Provedení	Kód	Cena
Černá (MT.760)	1XXAC091	4 700 Kč
Matný chrom (MT.761)		
Lesklý chrom (MT.762)		

VNITŘNÍ MAGNETICKÝ ORGANIZÉR



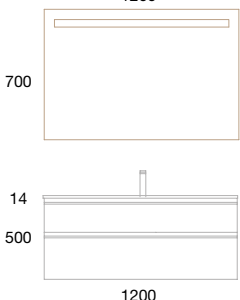
Výška	Šířka	Hloubka	Barva	Kód	Cena
50	270	240	Antracitová šedá	1AMAC005	2 770 Kč
110	270	240	Antracitová šedá	1AMAC010	3 500 Kč

POZNÁMKY:

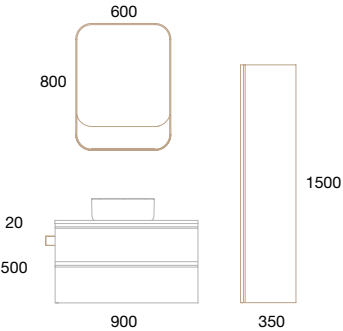
1) - V OBJEDNÁVCE PROSÍM UVEĎTE POŽADOVANOU LAKOVANOU BARVU NÁBYTKU. BARVY NA STR. 10

Všechny uvedené ceny jsou bez DPH. Rozměry v mm. Technické změny vyhrazeny. Produkty s individualizovaným provedením nelze vrátit ani vyměnit.

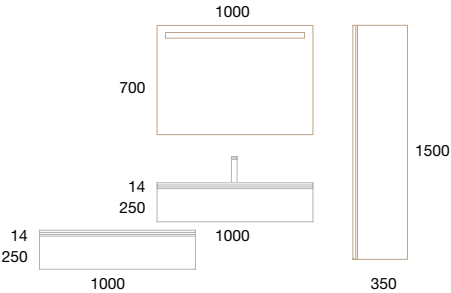
SESTAVA 1

Rozměry	Sestava	Kód	Množství	Cena
šířka 1200 x hloubka 460 x výška 500 mm 	Nástěnná umyvadlová skříňka se 2 zásuvkami, šířka 1200, lakované provedení	1BSBL507LA	1	36 960 Kč
	Deska se zápusťným umyvadlem z bílého matného litého mramoru Mineralmarmo, šířka 1200, otvorem pro baterii a přepad	1BSTP516	1	12 890 Kč
	Umyvadlová výpust' s krytem v barvě umyvadla	1XXAC147	1	2 650 Kč
	CELKEM bez příslušenství			52 500 Kč
	Příslušenství	Zrcadlo se zabudovaným LED osvětlením (6000k) 1200 x 700 x 35	1BSSP510	1

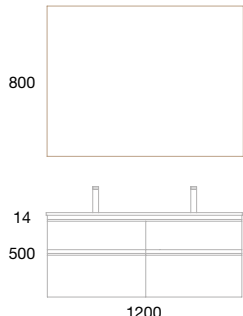
SESTAVA 2

Rozměry	Sestava	Kód	Množství	Cena
šířka 900 x hloubka 460 x výška 500 mm 	Nástěnná umyvadlová skříňka se 2 zásuvkami, šířka 900, výška 500, lakované provedení	1BSBL505LA	1	32 150 Kč
	Lakovaná horní deska, šířka 900 + otvor pro umyvadlo na desku	1BSTP001LA +1XXLA002	1	6 630 Kč + 3 500 Kč
	Kulaté umyvadlo na desku CS ROUND 40, bílý matný Solid Surface	1XXLV507.SS.501	1	5 780 Kč
	Umyvadlová výpust' CLICK-CLACK, bílá matná	1XXAC501.SS.501	1	2 650 Kč
	CELKEM bez příslušenství			50 710 Kč
Příslušenství	Držák ručníků v barvě Matt Black (MT.760)	1XXAC091	1	4 700 Kč
	Vysoká skříňka, lesklá lakovaná béžová barva (LL.140)	1BSCL501	1	28 890 Kč
	Zrcadlo s poličkou a zabudovaným LED osvětlením (4000 K), rám a polička z černého lakovaného hliníku	1BSSP511	1	16 980 Kč

SESTAVA 3

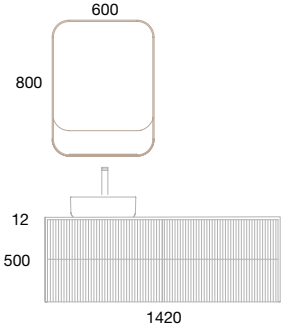
Rozměry	Sestava	Kód	Množství	Cena
šířka 1000 x hloubka 460 x v. 250 mm 	Nástěnná umyvadlová skříňka s 1 zásuvkou, šířka 1000, výška 250, lakované provedení	1BSBL501LA	1	24 320 Kč
	Deska se zápusťným umyvadlem z bílého matného litého mramoru Mineralmarmo, šířka 1000, otvor pro baterii a přepad	1BSTP515	1	11 080 Kč
	Nástěnná skříňka s 1 zásuvkou, šířka 1000, výška 250, lakované provedení	1BSBC502LA	1	23 840 Kč
	Lakovaná horní deska, šířka 1000	1BSTP001LA	1	6 630 Kč
	Umyvadlová výpust' s krytem v barvě umyvadla	1XXAC147	1	2 650 Kč
	CELKEM bez příslušenství			68 520 Kč
	Příslušenství	Vysoká skříňka, lesklá lakovaná béžová barva (LL.140)	1BSCL501	1
	Zrcadlo se zabudovaným LED osvětlením (6000k) 1000 x 700 x 35 mm	1BSSP509	1	10 480 Kč

SESTAVA 4

Rozměry	Sestava	Kód	Množství	Cena
šířka 1200 x hloubka 460 x výška 500 mm 	Nástěnná umyvadlová skříňka se 2 zásuvkami, šířka 600, čela zásuvek – dekor dřevo	1BSBL502WO	2	2x 40 210 Kč
	Horní deska se zápusťným dvojitým umyvadlem z litého mramoru Mineralmarmo, bílá matná šířka 1200, s otvorem pro baterii a přepadem *	1BSTP517	1	16 140 Kč
	Umyvadlová výpust' s krytem v barvě umyvadla	1XXAC147	2	2x 2 650 Kč
	Boční panely – dekor dřevo, výška 500	1BSFN002WO	2	2x 4 340 Kč
	CELKEM bez příslušenství			110 540 Kč
Příslušenství				
	Zrcadlo se zabudovaným LED osvětlením (4000k) 1200 x 800	1AMSP003	1	24 690 Kč

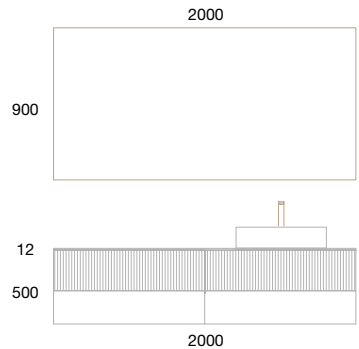
* S bočními panely je nutné vyrobit horní desku na míru. Pro cenovou nabídku nás prosím kontaktujte obchodní oddělení

SESTAVA 5

Rozměry	Sestava	Kód	Množství	Cena
šířka 1400 x hloubka 460 x výška 500 mm 	Nástěnná umyvadlová skříňka se 2 zásuvkami, šířka 700, čela zásuvek – dekor Noce Canaletto Rigato	1BSBL503WO	1	41 410 Kč
	Nástěnná skříňka se 2 zásuvkami, šířka 700, čela zásuvek – dekor Noce Canaletto Rigato	1BSBC504WO	1	39 850 Kč
	Horní deska – dekor dřevo Noce Canaletto, šířka 1400 **	1BSTP001NO	1	10 720 Kč
	Otvor pro umyvadlo na desku + otvor pro umyvadlovou baterii	1XXLA002 + 1XXLA001	1	3 500 Kč + 2 410 Kč
	Oválné umyvadlo na desku TW Oval 57 x 40 bílý matný Solid Surface	1XXLV508.SS.501	1	6 020 Kč
	Umyvadlová výpust' s krytem v barvě umyvadla	1XXAC501.SS.501	1	2 650 Kč
	Boční panely – dekor Noce Canaletto výška 500	1BSFN002NO	2	2x 5 180 Kč
	CELKEM bez příslušenství			116 920 Kč
Příslušenství				
	Zrcadlo s obvodovým LED osvětlením (4000k)	1BSSP511	1	16 980 Kč

** Horní desku je nutné vyrobit o několik cm delší kvůli bočním panelům

SESTAVA 6

Rozměry	Sestava	Kód	Množství	Cena
šířka 2000 x hloubka 460 x výška 500 mm 	Nástěnná umyvadlová skříňka se 2 zásuvkami, šířka 1000, horní zásuvky – dekor Noce Canaletto Rigato, dolní zásuvky – dekor béžový lak	1BSBL506LA	1	34 310 Kč
	Nástěnná skříňka se 2 zásuvkami, šířka 1000, čela horní zásuvky – dekor Noce Canaletto Rigato, čela dolní zásuvky – dekor béžový lak	1BSBC507LA	1	33 710 Kč
	Horní deska, dekor dřevo Noce Canaletto šířka 2000	1BSTP001NO	1	10 720 Kč
	Otvor pro umyvadlo na desku	1XXLA002	1	3 500 Kč
	Oválné umyvadlo na desku CS Oval 55 x 36 bílý matný Solid Surface	1XXLV505.SS.501	1	5 900 Kč
	Umyvadlová výpust' s krytem v barvě umyvadla	1XXAC501.SS.501	1	2 650 Kč
	CELKEM bez příslušenství			90 790 Kč
	Příslušenství			
	Otvor pro umyvadlovou baterii	1XXLA001	1	2 410 Kč
	Zrcadlo na míru šířka 2000 x výška 900	1XXSP999	1	12 520 Kč

Všechny uvedené ceny jsou bez DPH. Rozměry v mm. Technické změny vyhrazeny. Produkty s individualizovaným provedením nelze vrátit ani vyměnit.

KUT








DESIGN SE SETKÁVÁ S ELEGANCÍ

Kolekce Kut: jejím charakteristickým prvkem je šikmá linie, která rozbíjí absolutní tvary, čímž se stává výjimečně osobním výrazným rysem. Tento charakteristický rys, který v ideálním případě sahá až do nekonečna, přispívá k vytvoření pocitu kontinuity a soudržnosti mezi prvky kompozice, čímž vyniká koncepce čistoty, jednoduchosti a minimalismu, díky nimž se Kut stává kolekcí vhodnou pro všechny prostory. Leitmotiv, který díky linearitě úchytky působí lehce a vzdušně.





VLASTNOSTI

 Výška 90, 360 nebo 600 mm	 Hloubka 475 mm	 3 varianty umyvadlových skříněk	 Dostupné i v barvách RAL CLASSIC
 "BLUM" systém tichého zavírání	 Délka od 600 do 2400 mm	 27 matných nebo lesklých lakovaných povrchů	

DESIGN

Šikmá linie

- Inovativní tvary s šikmými liniemi

Systém otvírání

- Systém otvírání s funkční a decentní úchytou, je dostupná v různých povrchových úpravách (lakované barvy, dřevo, kov, kamenina Gres)

Umyvadla

- K dispozici se zápusným umyvadlem ze Solid Surface, se zápusným umyvadlem z materiálu Gres nebo s horní deskou a umyvadlem na desku (výběr na str. 188)



Příslušenství

- Designová židlička KUT z tuhého technopolymeru s měkkým sedákem kopírujícím linie nábytku (1)
- Držák na ručník ve stejném designu a rovedení jako úchyt nábytku (1)
- Nástěnná police, dostupná s LED osvětlením, ve stejných provedeních jako úchyty nábytku (2)
- Osvětlovací profil ke zrcadlu ve stejném provedení jako úchyty nábytku (3)




Úchyty


- Úchyty jsou k dispozici ve všech našich lakovaných barvách, v barvách RAL, v 5 dřevěných dekorech, ve 4 kartáčovaných kovových provedeních a ve 3 provedeních kameninové desky (viz s. 8-13)



Rovere Cipria
WR.504




Rovere Cenere
WR.506




Rovere Smoked
WR.512



Rovere Naturale
WR.541




Noce Canaletto
WO.520



Brushed Black
MT.755




Brushed Steel
MT.756




Brushed Copper
MT.757



Brushed Brass
MT.758



Gres Carrara Extra
GR.401

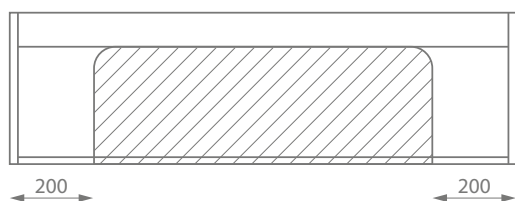


Gres Marquina
GR.402

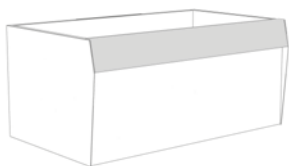


Gres Pietra Grey
GR.410

TECHNICKÉ PŘEDNOSTI



Zásuvka s organizérem
šířka od 800 do 2400 mm



Skříňka s 1 zásuvkou
šířka od 600 do 1400 mm



Skříňka se 2 zásuvkami
šířka od 600 do 1400 mm

Flexibilní instalace

- Prostor pro odpad je umístěn centrálně v zadní části skříňky, aby bylo možné snadno připojit vodovodní a odpadní vedení. U skříňek šířky 600 mm je však vzadu po pravé i levé straně k dispozici 100 mm místo standardních 200 mm

Umyvadlové skříňky

- Tenké lakované ocelové bočnice zakrývají tloušťku čela dveří
- Materiál: voděodolné MDF s kovovými bočnicemi + vysoce kvalitní lak (3 vrstvy laku + 1 vrstva matného nebo lesklého laku)
- Výška 90, 360 nebo 600 mm
- Hloubka 475 mm



Zásuvky

- Plné využití vnitřního prostoru zásuvky (bez výřezu pro sifon) (4)
- Pro vyšší komfort a výjimečnou kvalitu jsou zásuvky vybaveny technologií pohybu „Blum“, která díky tlumiči zajišťuje jemné a tiché dovírání
- Dna zásuvek jsou opatřena omyvatelnou, vodoodpudivou tkaninou
- Možnost doplnění o vnitřní úložný modul a zásuvku s organizérem (5)

Horní deska pro umyvadlo

- Deska ze Solid Surface nebo kameninová deska se zápusťným umyvadlem, se šikmým tvarem a štěrbinovým odtokem
- K dispozici ve dvou šířkách umyvadla (500 mm a 700 mm)
- Úsporný sifon v ceně
- K dispozici volný odtok nebo Click-clack výpust'



1 VÝBĚR TYPU SKŘÍŇKY POD UMYVADLO

Výška	Varianta	Šířka					
		400	600	800	1000	1200	1400
360 mm (strany 182-183)	Skříňka pod umyvadlo s 1 zásuvkou		✓	✓	✓	✓	✓
	Spodní skříňka s 1 zásuvkou	✓	✓	✓	✓	✓	
600 mm (strany 184-185)	Skříňka pod umyvadlo se 2 zásuvkami		✓	✓	✓	✓	✓
	Spodní skříňka se 2 zásuvkami	✓	✓	✓	✓	✓	
90 mm (strany 186-187)	Zásuvka s organizérem pod umyvadlo *			✓	✓	✓	✓
	Zásuvka s organizérem		✓	✓	✓	✓	

* Zásuvka s organizérem pod umyvadlo je k dispozici také v šířkách 1600, 1800, 2000, 2200 a 2400 mm

2 VÝBĚR TYPU HORNÍ DESKY

	Varianta	Šířka umyvadla
Strana 188	Zabudované umyvadlo se štěrbinovým otvorem pro výpusť	500
		700
Strana 188	Zabudované umyvadlo s otvorem pro výpusť	500
		700

Rozměr horní desky na běžný metr

Pro dvojité umyvadlo prosím objednejte referenci umyvadla dvakrát (dvojitě umyvadlo je možné pouze s umyvadly šířky 500 mm)

3 VÝBĚR PŘÍSLUŠENSTVÍ

Vysoká skříňka viz strana 188



Vysoká skříňka:

lakovaná nebo zrcadlová dvířka
úchyt v provedení lak, dřevo, kartáčovaný kov nebo kamenina
4 skleněné police

Rozměry:

výška 1400 × šířka 400 × hloubka 250 mm


Zrcadla viz strany 230-231




Nástěnné police viz strana 189



Světelný profil pro zrcadlo viz strana 189



Židličky viz strana 190



Držák ručníku viz strana 189



KUT



↑
Vysvětlivky
k pictogramům
naleznete
na vnitřní zadní
straně obálky.



1KUBL002WO + 1KUTP001SS + 1XXLV070SS + 1KUCL002WO + 1AMSP002 + 1KUPR001100LA | Skříňka s 1 zásuvkou s dřevěným úchytem Rovere Smoked + vysoká skříňka se zrcadlem a úchytem Rovere Smoked + zrcadlo s lakovaným světelným profilem



1KUBL001WO + 1KUBC011WO + 1KUTP001SS + 1XXLV070SS | Nástěnná umyvadlová skříňka s 1 zásuvkou s dřevěným úchytem Noce Canaletto + tenká zásuvka s organizérem s dřevěným úchytem Noce Canaletto



1KUBL001ME + 1KUBC003ME + 1KUTP001GR + 1XXLV070GR + 1KUME021ME + 2x 1KUME001LA | Nástěnná umyvadlová skříňka s 1 zásuvkou + skříňka s 1 zásuvkou s kovovým úchytem Brushed Black + držák na ručník Brushed Black + 2 lakované police

OBJEDNACÍ KÓD NALEZNETE V BĚŽOVÝCH POLÍCH:

1KUBL014LA = Kut nástěnná umyvadlová skříňka bez horní desky s 1 zásuvkou, šířka 600 mm, výška 360 mm, lakované provedení

NÁSTĚNNÁ UMYVADLOVÁ SKŘÍŇKA BEZ HORNÍ DESKY V. 360 MM ^{1) 2)}

skříňka s 1 zásuvkou | lakované čelo a boční stěny | lze kombinovat s horní deskou se zápuštným umyvadlem ze Solid Surface nebo kameniny Gres (viz strana 13) | prostorově úsporný sifon

Šířka	Hloubka	Výška	Úchytka	Kód	Cena
600	475	360	Lakovaná úchytka ³⁾	1KUBL014LA	25 160 Kč
			Dřevěná úchytka ³⁾	1KUBL014WO	26 730 Kč
			Kovová úchytka ³⁾	1KUBL014ME	29 020 Kč
800	475	360	Úchytka z kameniny Gres ³⁾	1KUBL014GR	29 740 Kč
			Lakovaná úchytka ³⁾	1KUBL001LA	25 640 Kč
			Dřevěná úchytka ³⁾	1KUBL001WO	27 810 Kč
1000	475	360	Kovová úchytka ³⁾	1KUBL001ME	29 740 Kč
			Úchytka z kameniny Gres ³⁾	1KUBL001GR	31 300 Kč
			Lakovaná úchytka ³⁾	1KUBL002LA	27 330 Kč
1200	475	360	Dřevěná úchytka ³⁾	1KUBL002WO	29 980 Kč
			Kovová úchytka ³⁾	1KUBL002ME	32 020 Kč
			Úchytka z kameniny Gres ³⁾	1KUBL002GR	33 830 Kč
1400	475	360	Lakovaná úchytka ³⁾	1KUBL003LA	28 650 Kč
			Dřevěná úchytka ³⁾	1KUBL003WO	31 780 Kč
			Kovová úchytka ³⁾	1KUBL003ME	34 070 Kč
			Úchytka z kameniny Gres ³⁾	1KUBL003GR	36 720 Kč
			Lakovaná úchytka ³⁾	1KUBL004LA	30 220 Kč
			Dřevěná úchytka ³⁾	1KUBL004WO	33 950 Kč
			Kovová úchytka ³⁾	1KUBL004ME	36 000 Kč
			Úchytka z kameniny Gres ³⁾	1KUBL004GR	39 250 Kč



Lze kombinovat s jednoduchým umyvadlem šířky 500 nebo 700 mm, nebo s dvojitým umyvadlem šířky 500 mm

NÁSTĚNNÁ SKŘÍŇKA BEZ HORNÍ DESKY V. 360 MM ^{2) 4)}

skříňka s 1 zásuvkou | lakované čelo a boční stěny | lze kombinovat s horní deskou ze Solid Surface nebo kameniny Gres (viz strana 13)

Šířka	Hloubka	Výška	Úchytka	Kód	Cena
400	475	360	Lakovaná úchytka ³⁾	1KUBC001LA	18 900 Kč
			Dřevěná úchytka ³⁾	1KUBC001WO	20 110 Kč
			Kovová úchytka ³⁾	1KUBC001ME	22 150 Kč
600	475	360	Úchytka z kameniny Gres ³⁾	1KUBC001GR	22 390 Kč
			Lakovaná úchytka ³⁾	1KUBC002LA	20 710 Kč
			Dřevěná úchytka ³⁾	1KUBC002WO	22 270 Kč
800	475	360	Kovová úchytka ³⁾	1KUBC002ME	24 560 Kč
			Úchytka z kameniny Gres ³⁾	1KUBC002GR	25 280 Kč
			Lakovaná úchytka ³⁾	1KUBC003LA	23 000 Kč
1000	475	360	Dřevěná úchytka ³⁾	1KUBC003WO	25 160 Kč
			Kovová úchytka ³⁾	1KUBC003ME	27 090 Kč
			Úchytka z kameniny Gres ³⁾	1KUBC003GR	28 650 Kč
1200	475	360	Lakovaná úchytka ³⁾	1KUBC004LA	24 560 Kč
			Dřevěná úchytka ³⁾	1KUBC004WO	27 210 Kč
			Kovová úchytka ³⁾	1KUBC004ME	29 260 Kč
			Úchytka z kameniny Gres ³⁾	1KUBC004GR	31 060 Kč
			Lakovaná úchytka ³⁾	1KUBC005LA	26 010 Kč
			Dřevěná úchytka ³⁾	1KUBC005WO	29 140 Kč
			Kovová úchytka ³⁾	1KUBC005ME	31 420 Kč
			Úchytka z kameniny Gres ³⁾	1KUBC005GR	34 070 Kč



ORGANIZÉR PRO SPODNÍ SKŘÍŇKU

1 vnitřní zásuvka

	Šířka	Hloubka	Výška	Kód	Cena
	600	475	90	1KUAC001	11 920 Kč
	800	475	90	1KUAC002	14 210 Kč
	1000	475	90	1KUAC003	15 530 Kč
	1200	475	90	1KUAC004	18 540 Kč

PŘÍPLATKY DOSTUPNÉ PRO VŠECHNY PRODUKTY V LAKOVANÉM PROVEDENÍ

Příplatek za barvy RAL dle Vašeho výběru	Z.COLRAL.001	7 203 Kč
--	---------------------	----------

POZNÁMKY:

- 1) – PRO KOMPLETNÍ SESTAVU NEZAPOMEŇTE KROMĚ UMYVADLOVÉ SKŘÍŇKY OBJEDNAT TAKÉ HORNÍ DESKU PRO UMYVADLO (STRANA 188)
- 2) – PŘI OBJEDNÁVCE PROSÍM UVEĎTE POŽADOVANOU LAKOVANOU BARVU NÁBYTKU. PŘEHLED BAREV NA STR. 10
- 3) – PŘI OBJEDNÁVCE PROSÍM UVEĎTE POŽADOVANÉ PROVEDENÍ ÚCHYTU. PŘEHLED PROVEDENÍ NA STR. 13
- 4) – PRO KOMPLETNÍ SKŘÍŇKU NEZAPOMEŇTE KROMĚ SKŘÍŇKY OBJEDNAT TAKÉ HORNÍ DESKU (STR. 188)

Všechny uvedené ceny jsou bez DPH. Rozměry v mm. Technické změny vyhrazeny. Produkty s individualizovaným provedením nelze vrátit ani vyměnit.


KUT



↑
Vysvětlivky
k piktogramům
naleznete
na vnitřní zadní
straně obálky.



1KUBL022WO + 1KUBC022WO + 1KUTP001SS + 1XXLV070SS + 1KUME017WO | Nástěnná umyvadlová skříňka se 2 zásuvkami + skříňka se 2 zásuvkami s úchyty Noce Canaletto + nástěnná police v dekoru Rovere Naturale



1KUBL022WO + 1KUBC022WO + 1KUTP001SS + 1XXLV070SS + 1KUME017LA | Nástěnná umyvadlová skříňka se 2 zásuvkami + skříňka se 2 zásuvkami s úchyty Noce Canaletto + nástěnná police v lakovaném provedení

OBJEDNACÍ KÓD NALEZNETE V BĚŽOVÝCH POLÍCH:

1KUBL021WO = Kut nástěnná umyvadlová skříňka bez horní desky se 2 zásuvkami, šířka 600 mm, výška 600 mm, lakované provedení s dřevěnou úchytkou

NÁSTĚNNÁ UMYVADLOVÁ SKŘÍŇKA BEZ HORNÍ DESKY V. 600 MM ^{1) 2)}

skříňka se 2 zásuvkami | lakované čelo a boční stěny | lze kombinovat s horní deskou se zápusťným umyvadlem ze Solid Surface nebo kameniny Gres (viz strana 13) | prostorově úsporný sifon

Šířka	Hloubka	Výška	Úchytka	Kód	Cena
600	475	600	Lakovaná úchytka ³⁾	1KUBL021LA	32 870 Kč
			Dřevěná úchytka ³⁾	1KUBL021WO	34 430 Kč
			Kovová úchytka ³⁾	1KUBL021ME	36 720 Kč
800	475	600	Úchytka z kameniny Gres ³⁾	1KUBL021GR	37 440 Kč
			Lakovaná úchytka ³⁾	1KUBL022LA	33 590 Kč
			Dřevěná úchytka ³⁾	1KUBL022WO	35 760 Kč
1000	475	600	Kovová úchytka ³⁾	1KUBL022ME	37 680 Kč
			Úchytka z kameniny Gres ³⁾	1KUBL022GR	39 250 Kč
			Lakovaná úchytka ³⁾	1KUBL023LA	35 760 Kč
1200	475	600	Dřevěná úchytka ³⁾	1KUBL023WO	38 400 Kč
			Kovová úchytka ³⁾	1KUBL023ME	40 450 Kč
			Úchytka z kameniny Gres ³⁾	1KUBL023GR	42 260 Kč
1400	475	600	Lakovaná úchytka ³⁾	1KUBL024LA	37 440 Kč
			Dřevěná úchytka ³⁾	1KUBL024WO	40 570 Kč
			Kovová úchytka ³⁾	1KUBL024ME	42 860 Kč
			Úchytka z kameniny Gres ³⁾	1KUBL024GR	45 510 Kč
			Lakovaná úchytka ³⁾	1KUBL025LA	39 610 Kč
			Dřevěná úchytka ³⁾	1KUBL025WO	43 340 Kč
			Kovová úchytka ³⁾	1KUBL025ME	45 390 Kč
			Úchytka z kameniny Gres ³⁾	1KUBL025GR	48 640 Kč



NÁSTĚNNÁ SKŘÍŇKA BEZ HORNÍ DESKY V. 600 MM ^{2) 4)}


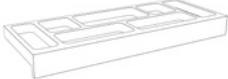
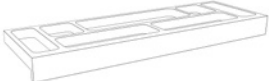
skříňka se 2 zásuvkami | lakované čelo a boční stěny | lze kombinovat s horní deskou ze Solid Surface nebo kameniny Gres (viz strana 13)

Šířka	Hloubka	Výška	Úchytka	Kód	Cena
400	475	600	Lakovaná úchytka ³⁾	1KUBC021LA	24 800 Kč
			Dřevěná úchytka ³⁾	1KUBC021WO	26 010 Kč
			Kovová úchytka ³⁾	1KUBC021ME	28 050 Kč
600	475	600	Úchytka z kameniny Gres ³⁾	1KUBC021GR	28 290 Kč
			Lakovaná úchytka ³⁾	1KUBC022LA	27 090 Kč
			Dřevěná úchytka ³⁾	1KUBC022WO	28 650 Kč
800	475	600	Kovová úchytka ³⁾	1KUBC022ME	30 940 Kč
			Úchytka z kameniny Gres ³⁾	1KUBC022GR	31 660 Kč
			Lakovaná úchytka ³⁾	1KUBC023LA	30 100 Kč
1000	475	600	Dřevěná úchytka ³⁾	1KUBC023WO	32 270 Kč
			Kovová úchytka ³⁾	1KUBC023ME	34 190 Kč
			Úchytka z kameniny Gres ³⁾	1KUBC023GR	35 760 Kč
1200	475	600	Lakovaná úchytka ³⁾	1KUBC024LA	32 390 Kč
			Dřevěná úchytka ³⁾	1KUBC024WO	35 030 Kč
			Kovová úchytka ³⁾	1KUBC024ME	37 080 Kč
			Úchytka z kameniny Gres ³⁾	1KUBC024GR	38 890 Kč
			Lakovaná úchytka ³⁾	1KUBC025LA	33 830 Kč
			Dřevěná úchytka ³⁾	1KUBC025WO	36 960 Kč
			Kovová úchytka ³⁾	1KUBC025ME	39 250 Kč
			Úchytka z kameniny Gres ³⁾	1KUBC025GR	41 900 Kč



ORGANIZÉR PRO SPODNÍ SKŘÍŇKU

1 vnitřní zásuvka

	Šířka	Hloubka	Výška	Kód	Cena
	600	475	90	1KUAC001	11 920 Kč
	800	475	90	1KUAC002	14 210 Kč
	1000	475	90	1KUAC003	15 530 Kč
	1200	475	90	1KUAC004	18 540 Kč

PŘÍPLATKY DOSTUPNÉ PRO VŠECHNY PRODUKTY V LAKOVANÉM PROVEDENÍ

Příplatek za barvy RAL dle Vašeho výběru	Z.COLRAL.001	7 230 Kč
--	---------------------	----------

POZNÁMKY:

- 1) – PRO KOMPLETNÍ SESTAVU NEZAPOMEŇTE KROMĚ UMYVADLOVÉ SKŘÍŇKY OBJEDNAT TAKÉ HORNÍ DESKU PRO UMYVADLO (STRANA 188)
- 2) – PŘI OBJEDNÁVCE PROSÍM UVEĎTE POŽADOVANOU LAKOVANOU BARVU NÁBYTKU. PŘEHLED BAREV NA STR. 10
- 3) – PŘI OBJEDNÁVCE PROSÍM UVEĎTE POŽADOVANÉ PROVEDENÍ ÚCHYTU. PŘEHLED PROVEDENÍ NA STR. 13
- 4) – PRO KOMPLETNÍ SKŘÍŇKU NEZAPOMEŇTE KROMĚ SKŘÍŇKY OBJEDNAT TAKÉ HORNÍ DESKU (STR. 188)

Všechny uvedené ceny jsou bez DPH. Rozměry v mm. Technické změny vyhrazeny. Produkty s individualizovaným provedením nelze vrátit ani vyměnit.


KUT



↑
Vysvětlivky
k piktogramům
naleznete
na vnitřní zadní
straně obálky.



2 x 1KUBL005WO + 1KUTP001GR + 2 x 1XXLV070SS | Tenká umyvadlová skříňka s čelem Rovere Naturale a kameninovou deskou Pietra Grey se dvěma zápusťnými umyvadly



Zásuvka s organizérem

OBJEDNACÍ KÓD NALEZNETE V BĚŽOVÝCH POLÍCH:

1KUBL005LA = Kut tenká umyvadlová skříňka s 1 zásuvkou bez horní desky, šířka 800 mm, výška 90 mm, lakované provedení

TENKÁ NÁSTĚNNÁ UMYVADLOVÁ SKŘÍŇKA BEZ HORNÍ DESKY V. 90 MM ^{1) 2)}

lakované boční stěny | lze kombinovat s horní deskou se zápuštným umyvadlem ze Solid Surface nebo kameniny Gres (viz strana 13) | konzola pro upevnění a sifon jsou součástí balení

TENKÁ UMYVADLOVÁ SKŘÍŇKA NEMÁ POD UMYVADLEM ZÁSUVKU.

Šířka	Hloubka	Výška	Úchytka	Kód	Cena
800	475	90	Lakovaná úchytka ³⁾	1KUBL005LA	18 180 Kč
			Dřevěná úchytka ³⁾	1KUBL005WO	20 350 Kč
			Kovová úchytka ³⁾	1KUBL005ME	22 270 Kč
			Úchytka z kameniny Gres ³⁾	1KUBL005GR	23 840 Kč
Pro 50cm umyvadlo ze Solid Surface a kameniny Gres					
1000	475	90	Lakovaná úchytka ³⁾	1KUBL006LA	18 900 Kč
			Dřevěná úchytka ³⁾	1KUBL006WO	21 550 Kč
			Kovová úchytka ³⁾	1KUBL006ME	23 600 Kč
			Úchytka z kameniny Gres ³⁾	1KUBL006GR	25 400 Kč
1200	475	90	Lakovaná úchytka ³⁾	1KUBL007LA	19 990 Kč
			Dřevěná úchytka ³⁾	1KUBL007WO	23 120 Kč
			Kovová úchytka ³⁾	1KUBL007ME	25 400 Kč
			Úchytka z kameniny Gres ³⁾	1KUBL007GR	28 050 Kč
1400	475	90	Lakovaná úchytka ³⁾	1KUBL008LA	21 070 Kč
			Dřevěná úchytka ³⁾	1KUBL008WO	24 800 Kč
			Kovová úchytka ³⁾	1KUBL008ME	26 850 Kč
			Úchytka z kameniny Gres ³⁾	1KUBL008GR	30 100 Kč
1600	475	90	Lakovaná úchytka ³⁾	1KUBL009LA	26 970 Kč
			Dřevěná úchytka ³⁾	1KUBL009WO	31 060 Kč
			Kovová úchytka ³⁾	1KUBL009ME	33 470 Kč
			Úchytka z kameniny Gres ³⁾	1KUBL009GR	36 840 Kč
1800	475	90	Lakovaná úchytka ³⁾	1KUBL010LA	28 050 Kč
			Dřevěná úchytka ³⁾	1KUBL010WO	32 750 Kč
			Kovová úchytka ³⁾	1KUBL010ME	35 150 Kč
			Úchytka z kameniny Gres ³⁾	1KUBL010GR	38 890 Kč
2000	475	90	Lakovaná úchytka ³⁾	1KUBL011LA	35 640 Kč
			Dřevěná úchytka ³⁾	1KUBL011WO	40 810 Kč
			Kovová úchytka ³⁾	1KUBL011ME	43 340 Kč
			Úchytka z kameniny Gres ³⁾	1KUBL011GR	47 430 Kč
2200	475	90	Lakovaná úchytka ³⁾	1KUBL012LA	37 080 Kč
			Dřevěná úchytka ³⁾	1KUBL012WO	42 740 Kč
			Kovová úchytka ³⁾	1KUBL012ME	45 510 Kč
			Úchytka z kameniny Gres ³⁾	1KUBL012GR	50 080 Kč
2400	475	90	Lakovaná úchytka ³⁾	1KUBL013LA	37 680 Kč
			Dřevěná úchytka ³⁾	1KUBL013WO	43 940 Kč
			Kovová úchytka ³⁾	1KUBL013ME	46 710 Kč
			Úchytka z kameniny Gres ³⁾	1KUBL013GR	51 650 Kč



ZÁSUVKA S ORGANIZÉREM ^{2) 4)}

lakovaná vrchní deska a boční stěny | lze kombinovat s horní deskou ze Solid Surface nebo kameniny Gres (viz strana 13)

Šířka	Hloubka	Výška	Úchytka	Kód	Cena
600	475	90	Lakovaná úchytka ³⁾	1KUBC010LA	21 790 Kč
			Dřevěná úchytka ³⁾	1KUBC010WO	23 360 Kč
			Kovová úchytka ³⁾	1KUBC010ME	25 640 Kč
			Úchytka z kameniny Gres ³⁾	1KUBC010GR	26 370 Kč
800	475	90	Lakovaná úchytka ³⁾	1KUBC011LA	23 600 Kč
			Dřevěná úchytka ³⁾	1KUBC011WO	25 770 Kč
			Kovová úchytka ³⁾	1KUBC011ME	27 690 Kč
			Úchytka z kameniny Gres ³⁾	1KUBC011GR	29 260 Kč
1000	475	90	Lakovaná úchytka ³⁾	1KUBC012LA	25 520 Kč
			Dřevěná úchytka ³⁾	1KUBC012WO	28 170 Kč
			Kovová úchytka ³⁾	1KUBC012ME	30 220 Kč
			Úchytka z kameniny Gres ³⁾	1KUBC012GR	32 020 Kč
1200	475	90	Lakovaná úchytka ³⁾	1KUBC013LA	28 050 Kč
			Dřevěná úchytka ³⁾	1KUBC013WO	31 180 Kč
			Kovová úchytka ³⁾	1KUBC013ME	33 470 Kč
			Úchytka z kameniny Gres ³⁾	1KUBC013GR	36 120 Kč



PŘÍPLATKY DOSTUPNÉ PRO VŠECHNY PRODUKTY V LAKOVANÉM PROVEDENÍ

Příplatek za barvy RAL dle Vašeho výběru	Z.COLRAL.001	7 230 Kč
--	---------------------	----------

POZNÁMKY:

- 1) – PRO KOMPLETNÍ SESTAVU NEZAPOMEŇTE KROMĚ UMYVADLOVÉ SKŘÍŇKY OBJEDNAT TAKÉ HORNÍ DESKU PRO UMYVADLO (STRANA 188)
- 2) – PŘI OBJEDNÁVCE PROSÍM UVEĎTE POŽADOVANOU LAKOVANOU BARVU NÁBYTKU. PŘEHLED BAREV NA STR. 10
- 3) – PŘI OBJEDNÁVCE PROSÍM UVEĎTE POŽADOVANÉ PROVEDENÍ ÚCHYTU. PŘEHLED PROVEDENÍ NA STR. 13
- 4) – PRO KOMPLETNÍ SKŘÍŇKU NEZAPOMEŇTE KROMĚ SKŘÍŇKY OBJEDNAT TAKÉ HORNÍ DESKU (STR. 188)

Všechny uvedené ceny jsou bez DPH. Rozměry v mm. Technické změny vyhrazeny. Produkty s individualizovaným provedením nelze vrátit ani vyměnit.

KUT

HORNÍ DESKA ZE SOLID SURFACE NEBO KAMENINY GRES

hloubka 456 mm | tloušťka 12 mm

Popis	Typ		Cena
	Kód		Cena za běžný metr
Horní deska z bílého matného Solid Surface (pro lakované barvy nebo barvy RAL viz str. 10)	1KUTP001SS		15 050 Kč
Horní deska z kameniny Gres (maximální délka 2800 mm)	1KUTP001GR		26 970 Kč
Výřezy a umyvadla	Kód		Cena
Otvor pro umyvadlovou baterii	1XXLA001		2 410 Kč
Přepadový otvor	1XXLA005		2 410 Kč
Zabudované umyvadlo se štěrbínovým otvorem pro výpust' - 500 mm	Pro horní desku ze Solid Surface	1XXLV070SS	13 610 Kč
	Pro horní desku z kameniny Gres	1XXLV070GR	42 380 Kč
Zabudované umyvadlo se štěrbínovým otvorem pro výpust' - 700 mm	Pro horní desku ze Solid Surface	1XXLV071SS	13 610 Kč
	Pro horní desku z kameniny Gres	1XXLV071GR	42 380 Kč
Zabudované umyvadlo s otvorem pro výpust' - 500 mm	Pro horní desku ze Solid Surface	1XXLV075SS	13 610 Kč
	Pro horní desku z kameniny Gres	1XXLV075GR	42 380 Kč
Zabudované umyvadlo s otvorem pro výpust' - 700 mm	Pro horní desku ze Solid Surface	1XXLV076SS	13 610 Kč
	Pro horní desku z kameniny Gres	1XXLV076GR	42 380 Kč
Přepadová sada pro umyvadlo KUT ze Solid Surface	1XXAC145		2 170 Kč
Přepadová sada pro umyvadlo KUT z kameniny Gres	1XXAC146		2 170 Kč
Umyvadlová výpust' CLICK-CLACK, chrom	1XXAC118		3 130 Kč
Umyvadlová výpust' s volným průtokem, chrom	1XXAC117		3 620 Kč

Pro dvojitě umyvadlo prosím objednejte kód umyvadla dvakrát (dvojitě umyvadlo je možné pouze s umyvadly šířky 500 mm)

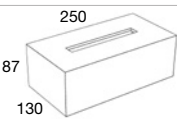
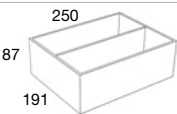
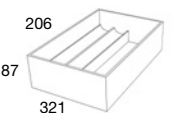
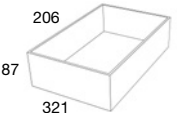
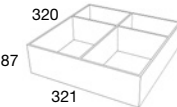
VYSOKÁ SKŘÍŇKA

lakovaná horní deska a boční stěny | výška 1400 mm | šířka 400 mm | hloubka 350 mm.

PŘI OBJEDNÁVCE PROSÍM UVEĎTE STRANU PANTŮ (LEVÁ NEBO PRAVÁ)

Popis	Úchytka	Kód	Cena
1 dvířka	Lakovaná úchytka ²⁾	1KUCL001LA	27 570 Kč
	Dřevěná úchytka ²⁾	1KUCL001WO	31 300 Kč
	Kovová úchytka ²⁾	1KUCL001ME	33 350 Kč
	Úchytka z kameniny Gres ²⁾	1KUCL001GR	36 600 Kč
1 dvířka se zrcadlem	Lakovaná úchytka ²⁾	1KUCL002LA	30 700 Kč
	Dřevěná úchytka ²⁾	1KUCL002WO	34 430 Kč
	Kovová úchytka ²⁾	1KUCL002ME	36 480 Kč
	Úchytka z kameniny Gres ²⁾	1KUCL002GR	39 730 Kč

VNITŘNÍ PŘÍSLUŠENSTVÍ SKŘÍŇĚK

Popis	Šířka	Hloubka	Výška	Typ	
				Kód	Cena
 87 Krábka na kosmetické kapesníčky	250	130	87	1KUAC005	4 820 Kč
 87 Organizér 1 Úložný box s 2 přihrádkami	250	191	87	1KUAC006	4 820 Kč
 87 Organizér 2 Úložný box s přihrádkami na hřebeny	206	321	87	1KUAC007	7 470 Kč
 87 Organizér 3 Úložný box	206	321	87	1KUAC008	5 900 Kč
 87 Organizér 4 Úložný box s 4 přihrádkami	321	321	87	1KUAC009	6 630 Kč

PROFIL S LED OSVĚTLENÍM PRO ZRCADLO ¹⁾

výška 90 mm | pro kombinaci se zrcadlem na míru 1XXSP999 (viz str. 231)

Šířka	Typ		Varianta		
	Kód	LA=lakovaná ²⁾ WO=dřevo ²⁾	ME=kartáčovaný kov ²⁾ GR=kamenina Gres ²⁾		
	600	1KUPR001060	xx	11 440 / 13 010 Kč xx	15 290 / 16 010 Kč
	800	1KUPR001080	xx	12 040 / 14 210 Kč xx	16 140 / 17 700 Kč
	1000	1KUPR001100	xx	12 760 / 15 410 Kč xx	17 460 / 19 260 Kč
	1200	1KUPR001120	xx	13 370 / 16 500 Kč xx	18 780 / 21 430 Kč
	1400	1KUPR001140	xx	13 970 / 17 700 Kč xx	19 750 / 23 000 Kč
	1600	1KUPR001160	xx	14 450 / 18 540 Kč xx	20 950 / 24 320 Kč
	1800	1KUPR001180	xx	15 650 / 20 350 Kč xx	22 760 / 26 490 Kč
	2000	1KUPR001200	xx	16 140 / 21 310 Kč xx	23 840 / 27 930 Kč
	2200	1KUPR001220	xx	16 860 / 22 520 Kč xx	25 280 / 29 860 Kč
	2400	1KUPR001240	xx	17 460 / 23 720 Kč xx	26 490 / 31 420 Kč


POLIČKY NA STĚNU NEBO NA NÁSTĚNNÝ PANEL

výška 90 mm | hloubka 126 mm

Varianta	Šířka	Kód		Cena
		Polička	Polička s LED osvětlením	
Lakovaná ²⁾ Dřevo ²⁾	600	1KUME001LA	1KUME011LA	9 030 / 13 010 Kč
		1KUME001WO	1KUME011WO	10 600 / 14 570 Kč
Kartáčovaný kov ²⁾ Kamenina Gres ²⁾	600	1KUME001ME	1KUME011ME	12 890 / 16 860 Kč
		1KUME001GR	1KUME011GR	13 610 / 17 580 Kč
Lakovaná ²⁾ Dřevo ²⁾	800	1KUME002LA	1KUME012LA	9 760 / 14 210 Kč
		1KUME002WO	1KUME012WO	11 920 / 16 380 Kč
Kartáčovaný kov ²⁾ Kamenina Gres ²⁾	800	1KUME002ME	1KUME012ME	13 850 / 18 300 Kč
		1KUME002GR	1KUME012GR	15 410 / 19 870 Kč
Lakovaná ²⁾ Dřevo ²⁾	1000	1KUME003LA	1KUME013LA	10 480 / 15 290 Kč
		1KUME003WO	1KUME013WO	13 130 / 17 940 Kč
Kartáčovaný kov ²⁾ Kamenina Gres ²⁾	1000	1KUME003ME	1KUME013ME	15 170 / 19 990 Kč
		1KUME003GR	1KUME013GR	16 980 / 21 790 Kč
Lakovaná ²⁾ Dřevo ²⁾	1200	1KUME004LA	1KUME014LA	11 080 / 16 010 Kč
		1KUME004WO	1KUME014WO	14 210 / 19 140 Kč
Kartáčovaný kov ²⁾ Kamenina Gres ²⁾	1200	1KUME004ME	1KUME014ME	16 500 / 21 430 Kč
		1KUME004GR	1KUME014GR	19 140 / 24 080 Kč
Lakovaná ²⁾ Dřevo ²⁾	1400	1KUME005LA	1KUME015LA	11 920 / 17 220 Kč
		1KUME005WO	1KUME015WO	15 650 / 20 950 Kč
Kartáčovaný kov ²⁾ Kamenina Gres ²⁾	1400	1KUME005ME	1KUME015ME	17 700 / 23 000 Kč
		1KUME005GR	1KUME015GR	20 950 / 26 250 Kč
Lakovaná ²⁾ Dřevo ²⁾	1600	1KUME006LA	1KUME016LA	12 400 / 17 940 Kč
		1KUME006WO	1KUME016WO	16 500 / 22 030 Kč
Kartáčovaný kov ²⁾ Kamenina Gres ²⁾	1600	1KUME006ME	1KUME016ME	18 900 / 24 440 Kč
		1KUME006GR	1KUME016GR	22 270 / 27 810 Kč
Lakovaná ²⁾ Dřevo ²⁾	1800	1KUME007LA	1KUME017LA	13 730 / 19 390 Kč
		1KUME007WO	1KUME017WO	18 420 / 24 080 Kč
Kartáčovaný kov ²⁾ Kamenina Gres ²⁾	1800	1KUME007ME	1KUME017ME	20 830 / 26 490 Kč
		1KUME007GR	1KUME017GR	24 560 / 30 220 Kč
Lakovaná ²⁾ Dřevo ²⁾	2000	1KUME008LA	1KUME018LA	14 330 / 20 470 Kč
		1KUME008WO	1KUME018WO	19 510 / 25 640 Kč
Kartáčovaný kov ²⁾ Kamenina Gres ²⁾	2000	1KUME008ME	1KUME018ME	22 030 / 28 170 Kč
		1KUME008GR	1KUME018GR	26 130 / 32 270 Kč
Lakovaná ²⁾ Dřevo ²⁾	2200	1KUME009LA	1KUME019LA	15 050 / 21 310 Kč
		1KUME009WO	1KUME019WO	20 710 / 26 970 Kč
Kartáčovaný kov ²⁾ Kamenina Gres ²⁾	2200	1KUME009ME	1KUME019ME	23 480 / 29 740 Kč
		1KUME009GR	1KUME019GR	28 050 / 34 310 Kč
Lakovaná ²⁾ Dřevo ²⁾	2400	1KUME010LA	1KUME020LA	15 890 / 22 390 Kč
		1KUME010WO	1KUME020WO	22 150 / 28 650 Kč
Kartáčovaný kov ²⁾ Kamenina Gres ²⁾	2400	1KUME010ME	1KUME020ME	24 920 / 31 420 Kč
		1KUME010GR	1KUME020GR	29 860 / 36 360 Kč

DRŽÁK RUČNÍKŮ NA STĚNU NEBO NA NÁSTĚNNÝ PANEL

výška 90 mm | hloubka 55 mm

Šířka	Typ		Varianta		
	Kód	LA=lakovaná ²⁾ WO=dřevo ²⁾	ME=kartáčovaný kov ²⁾ GR=kamenina Gres ²⁾		
	600	1KUME021	xx	9 030 / 10 600 Kč xx	12 890 / 13 610 Kč
	800	1KUME022	xx	9 630 / 11 800 Kč xx	13 730 / 15 290 Kč
	1000	1KUME023	xx	10 600 / 13 250 Kč xx	15 290 / 17 100 Kč

POZNÁMKY:

1) – PRO KOMBINACI SE ZRCADLEM NA MÍRU 1XXSP999 (VIZ STR. 231)

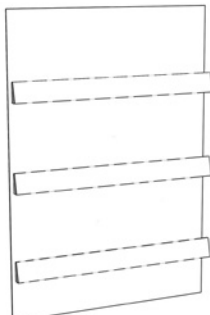
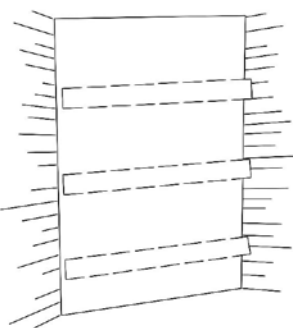
2) – PŘI OBJEDNÁVCE PROSÍM UVEĎTE POŽADOVANÉ PŘEVODĚNÍ. PŘEHLED BAREV NA STR. 13

Všechny uvedené ceny jsou bez DPH. Rozměry v mm. Technické změny vyhrazeny. Produkty s individualizovaným provedením nelze vrátit ani vyměnit.

NÁSTĚNNÝ PANEL


výška 1400 mm | hloubka 40 mm.

JE NUTNÉ DOPLNIT CELKEM 3 POLICEMI NEBO DRŽÁKY NA RUČNÍKY (PANEL JE PŘEDVRTANÝ). VIZ STR. 189

Popis	Šířka	Typ		Cena
		Kód		lakovaná
 Nástěnný panel ¹⁾	800	1KUPB001		11 920 Kč
	1000	1KUPB002		13 130 Kč
 Nástěnný panel s bočním LED osvětlením ¹⁾	800	1KUPB005		21 070 Kč
	1000	1KUPB006		22 390 Kč

ŽIDLÍČKA KUT

Židlička s měkkým sedátkem, tuhý pryskyřičný technopolymer

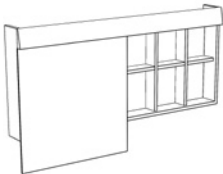
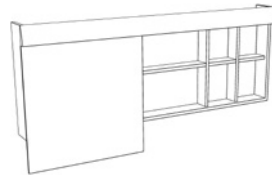
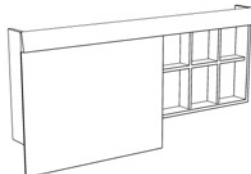
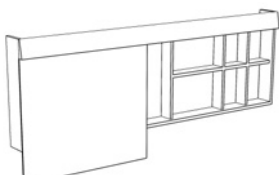
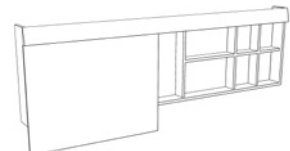
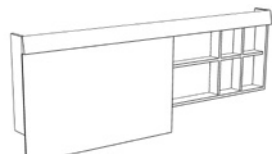
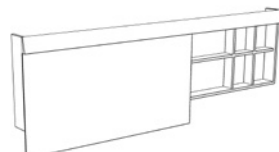
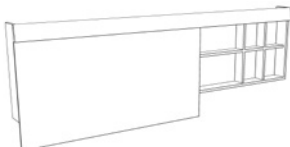
	Šířka	Hloubka	Výška	Typ		Barvy ²⁾
				Kód		Černá / bílá
	350	350	530	1KUAC010		13 370 Kč

POZNÁMKY:**1)** – PŘI OBJEDNÁVCE PROSÍM UVEĎTE POŽADOVANÉ PROVEDENÍ. PŘEHLED BAREV NA STR. 10**2)** – PŘI OBJEDNÁVCE PROSÍM UVEĎTE POŽADOVANOU BARVU (ČERNÁ NEBO BÍLÁ)

Všechny uvedené ceny jsou bez DPH. Rozměry v mm. Technické změny vyhrazeny. Produkty s individualizovaným provedením nelze vrátit ani vyměnit.

ZRCADLOVÉ SKŘÍŇKY

výška 680 mm | hloubka 141 mm.

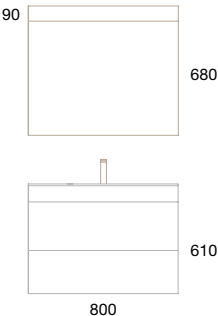
Popis	Šířka	Varianta	Typ		Cena
			Kód		
 <p>Zrcadlová skříňka se zabudovaným LED osvětlením</p> <p>Zrcadlo šířka 600 mm</p>	1200	Lakovaná ¹⁾	1KUSP001LA	52 130 Kč	
		Dřevo ¹⁾	1KUSP001WO	55 260 Kč	
		Kartáčovaný kov ¹⁾	1KUSP001ME	57 540 Kč	
		Kamenina Gres ¹⁾	1KUSP001GR	60 190 Kč	
 <p>Zrcadlová skříňka se zabudovaným LED osvětlením</p> <p>Zrcadlo šířka 600 mm</p>	1400	Lakovaná ¹⁾	1KUSP007LA	56 460 Kč	
		Dřevo ¹⁾	1KUSP007WO	60 190 Kč	
		Kartáčovaný kov ¹⁾	1KUSP007ME	62 240 Kč	
		Kamenina Gres ¹⁾	1KUSP007GR	65 490 Kč	
 <p>Zrcadlová skříňka se zabudovaným LED osvětlením</p> <p>Zrcadlo šířka 800 mm</p>	1400	Lakovaná ¹⁾	1KUSP002LA	58 390 Kč	
		Dřevo ¹⁾	1KUSP002WO	62 120 Kč	
		Kartáčovaný kov ¹⁾	1KUSP002ME	64 160 Kč	
		Kamenina Gres ¹⁾	1KUSP002GR	67 410 Kč	
 <p>Zrcadlová skříňka se zabudovaným LED osvětlením</p> <p>Zrcadlo šířka 800 mm</p>	1600	Lakovaná ¹⁾	1KUSP003LA	60 310 Kč	
		Dřevo ¹⁾	1KUSP003WO	64 410 Kč	
		Kartáčovaný kov ¹⁾	1KUSP003ME	66 810 Kč	
		Kamenina Gres ¹⁾	1KUSP003GR	70 180 Kč	
 <p>Zrcadlová skříňka se zabudovaným LED osvětlením</p> <p>Zrcadlo šířka 800 mm</p>	1800	Lakovaná ¹⁾	1KUSP008LA	63 920 Kč	
		Dřevo ¹⁾	1KUSP008WO	68 620 Kč	
		Kartáčovaný kov ¹⁾	1KUSP008ME	71 030 Kč	
		Kamenina Gres ¹⁾	1KUSP008GR	74 760 Kč	
 <p>Zrcadlová skříňka se zabudovaným LED osvětlením</p> <p>Zrcadlo šířka 1000 mm</p>	1800	Lakovaná ¹⁾	1KUSP004LA	66 330 Kč	
		Dřevo ¹⁾	1KUSP004WO	71 030 Kč	
		Kartáčovaný kov ¹⁾	1KUSP004ME	73 430 Kč	
		Kamenina Gres ¹⁾	1KUSP004GR	77 170 Kč	
 <p>Zrcadlová skříňka se zabudovaným LED osvětlením</p> <p>Zrcadlo šířka 1000 mm</p>	2000	Lakovaná ¹⁾	1KUSP005LA	68 260 Kč	
		Dřevo ¹⁾	1KUSP005WO	73 430 Kč	
		Kartáčovaný kov ¹⁾	1KUSP005ME	75 960 Kč	
		Kamenina Gres ¹⁾	1KUSP005GR	80 050 Kč	
 <p>Zrcadlová skříňka se zabudovaným LED osvětlením</p> <p>Zrcadlo šířka 1200 mm</p>	2000	Lakovaná ¹⁾	1KUSP006LA	70 180 Kč	
		Dřevo ¹⁾	1KUSP006WO	75 360 Kč	
		Kartáčovaný kov ¹⁾	1KUSP006ME	77 890 Kč	
		Kamenina Gres ¹⁾	1KUSP006GR	81 980 Kč	

POZNÁMKY:

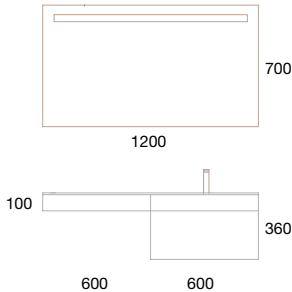
1) – PŘI OBJEDNÁVCE PROSÍM UVEĎTE POŽADOVANÉ PROVEDENÍ. PŘEHLED BAREV NA STR. 10

Všechny uvedené ceny jsou bez DPH. Rozměry v mm. Technické změny vyhrazeny. Produkty s individualizovaným provedením nelze vrátit ani vyměnit.

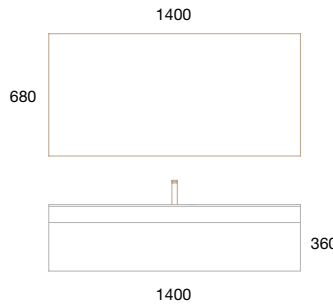
SESTAVA 1

Rozměry	Sestava	Kód	Množství	Cena
šířka 800 x hloubka 475 x výška 610 mm 	Nástěnná umyvadlová skříňka se 2 zásuvkami, šířka 800, lakované provedení	1KUBL022LA	1	33 590 Kč
	Lakovaná horní deska ze Solid Surface, šířka 800	1KUTP001SS	1	15 050 Kč
	Zabudované umyvadlo 500 mm ze Solid Surface se štěrbínovým otvorem pro výpust	1XXLV070SS	1	13 610 Kč
	CELKEM bez příslušenství			62 250 Kč
Příslušenství				
	Otvor pro umyvadlovou baterii	1XXLA001	1	33 590 Kč
	Zrcadlo šířka 800 x výška 680	1XXSP999	1	15 050 Kč
	Profil s LED osvětlením pro zrcadlo, šířka 800, lakovaný	1KUPR001080LA	1	13 610 Kč

SESTAVA 2

Rozměry	Sestava	Kód	Množství	Cena
šířka 1200 x hloubka 475 x výška 360 / 90 mm 	Nástěnná umyvadlová skříňka s 1 zásuvkou, šířka 600, lakované provedení	1KUBL014LA	1	25 160 Kč
	Zásuvka s organizérem, šířka 600, lakované provedení	1KUBC010LA	1	21 790 Kč
	Lakovaná horní deska ze Solid Surface, šířka 1200	1KUTP001SS	1	15 050 Kč
	Zabudované umyvadlo 500 mm ze Solid Surface s otvorem pro výpust	1XXLV075SS	1	13 610 Kč
	CELKEM bez příslušenství			75 610 Kč
Příslušenství				
	Otvor pro umyvadlovou baterii	1XXLA001	1	2 410 Kč
	Zrcadlo se zabudovaným LED osvětlením (6000 K) 1200 x 700 x 35	1BSSP510	1	11 320 Kč

SESTAVA 3

Rozměry	Sestava	Kód	Množství	Cena
šířka 1400 x hloubka 475 x výška 360 mm 	Nástěnná umyvadlová skříňka s 1 zásuvkou, šířka 1400, lakované provedení	1KUBL004LA	1	30 220 Kč
	Lakovaná horní deska ze Solid Surface, šířka 1400	1KUTP001SS	1	15 050 Kč
	Zabudované umyvadlo 700 mm ze Solid Surface se štěrbínovým otvorem pro výpust	1XXLV071SS	1	13 610 Kč
	CELKEM bez příslušenství			58 880 Kč
Příslušenství				
	Otvor pro umyvadlovou baterii	1XXLA001	1	2 410 Kč
	Zrcadlo 1400 x 680	1XXSP999	1	12 520 Kč
	Obvodové LED osvětlení pro zrcadlo	1XXLU048	1	3 380 Kč

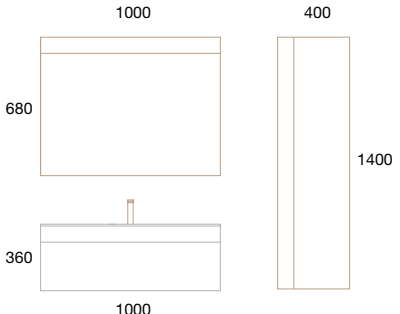
SESTAVA 4

Rozměry	Sestava	Kód	Množství	Cena
šířka 1600 x hloubka 475 x výška 100 mm 	Tenká umyvadlová skříňka, šířka 800, lakované provedení	1KUBL005LA	1	18 180 Kč
	Zásuvka s organizérem, šířka 800, lakované provedení	1KUBC011LA	1	23 600 Kč
	Lakovaná horní deska ze Solid Surface, šířka 1600	1KUTP001SS	1	15 050 Kč
	Zabudované umyvadlo 500 mm ze Solid Surface se štěrbinovým otvorem pro výpusť	1XXLV070SS	1	13 610 Kč
	CELKEM bez příslušenství			70 440 Kč
Příslušenství				
	Otvor pro umyvadlovou baterii	1XXLA001	1	2 410 Kč
	Zrcadlo šířka 800 x výška 680	1XXSP999	1	12 520 Kč
	Lakovaná police s LED osvětlením, šířka 1600	1KUME016LA	1	17 940 Kč
	Lakovaný nástěnný držák ručníku, šířka 600	1KUME021LA	1	9 030 Kč

SESTAVA 5

Rozměry	Sestava	Kód	Množství	Cena
šířka 1600 x hloubka 475 x výška 610 mm 	Nástěnná umyvadlová skříňka se 2 zásuvkami, šířka 800, lakované provedení	1KUBL022LA	1	33 590 Kč
	Nástěnná skříňka se 2 zásuvkami, šířka 800, lakované provedení	1KUBC023LA	1	30 100 Kč
	Lakovaná horní deska ze Solid Surface, šířka 1600	1KUTP001SS	1	15 050 Kč
	Zabudované umyvadlo 500 mm ze Solid Surface se štěrbinovým otvorem pro výpusť	1XXLV070SS	1	13 610 Kč
	CELKEM bez příslušenství			92 350 Kč
Příslušenství				
	Zrcadlo šířka 1000 x výška 680	1XXSP999	1	12 520 Kč
	Lakovaná police s LED osvětlením, šířka 1600	1KUME016LA	1	17 940 Kč

SESTAVA 6

Rozměry	Sestava	Kód	Množství	Cena
šířka 1000 x hloubka 475 x výška 360 mm 	Nástěnná umyvadlová skříňka s 1 zásuvkou, šířka 1000, dřevěný úchyt	1KUBL002WO	1	29 980 Kč
	Lakovaná horní deska ze Solid Surface, šířka 1000	1KUTP001SS	1	15 050 Kč
	Zabudované umyvadlo 500 mm ze Solid Surface se štěrbinovým otvorem pro výpusť	1XXLV070SS	1	13 610 Kč
	1 vnitřní zásuvka s příhrádkami, šířka 1000	1KUAC003	1	15 530 Kč
	CELKEM bez příslušenství			74 170 Kč
Příslušenství				
	Otvor pro umyvadlovou baterii	1XXLA001	1	2 410 Kč
	Vysoká skříňka s 1 dvířky, výška 1400, dřevěný úchyt	1KUCL001WO	1	31 300 Kč
	Zrcadlo šířka 1000 x výška 680	1XXSP999	1	12 520 Kč
	Profil s LED osvětlením pro zrcadlo, šířka 1000, dřevo	1KUPR001100WO	1	15 410 Kč

TOSCA

DESIGNED BY ENZO BERTI








Tosca vypráví příběh o poutu, které Karol vždy měl k italskému řemeslu.

V této kolekci, kterou navrhl Enzo Berti, jsou materiály z naší tradice dovedně interpretovány ze současného pohledu a kombinovány jedinečným způsobem, aby vdechly život originálnímu designu.





VLASTNOSTI

	<p>Výška 300, 450 nebo 600 mm</p>		<p>Hloubka 510 mm</p>		<p>Možné kombinace povrchů</p>		<p>Dostupné i v barvách RAL CLASSIC</p>
	<p>“BLUM” systém tichého zavírání</p>		<p>Délka 400 (pouze spodní skříňka), 600, 800, 1000 mm</p>		<p>27 matných nebo lesklých lakovaných povrchů</p>		

DESIGN

Moderní povrchové úpravy

- Moderní lakované a skleněné barvy, dřevěné dekory a dekor kameniny.

Systém otvírání


- Rám s integrovaným úchytem, který umožňuje kombinovat čela a horní desky v různých materiálech a provedeních

Široký výběr umyvadel

- ze Solid Surface, z foukaného skla nebo z přírodního kamene pro výrazný design
- zabudovaná umyvadla nebo umyvadla na desku pro minimalistický vzhled




Příslušenství

- Úložná vysoká skříňka (1)
- Modul lavice, která se může stát policí, horní deskou nebo sedátkem a spojuje všechny části modulární kompozice pro dokonale integrovaný výsledek do interiéru koupelny (2)

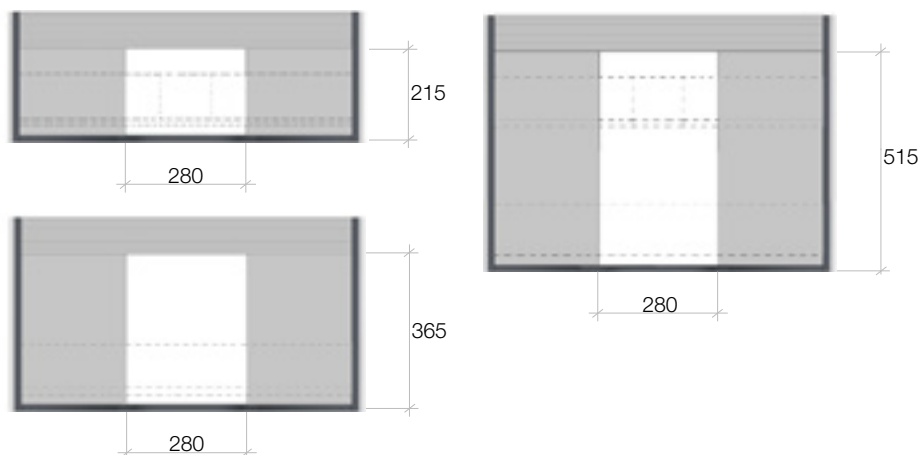


Široký výběr provedení

- Nábytek Tosca je k dispozici ve všech našich lakovaných barvách (matný i lesklý), ve skle, v kamenině Gres a v dekoru dřeva. Umyvadla Tosca jsou k dispozici z materiálu Solid Surface ve všech lakovaných barvách, dále z přírodním kamene, foukaného skla a v terakotě pro podstavce volně stojících umyvadel.



TECHNICKÉ PŘEDNOSTI



Instalace

- Technický prostor pro instalace v zadní části skříňky



Zásuvky

- Výřez pro sifon
- Zásuvka z antracitové šedého kovu s dřevotřískovým dnem
- Pro vyšší komfort a výjimečnou kvalitu jsou antracitové dvoustěnné kovové zásuvky vybaveny technologií pohybu „Blum“, která díky tlumiči zajišťuje jemné a tiché dovírání




I11



I21



I31



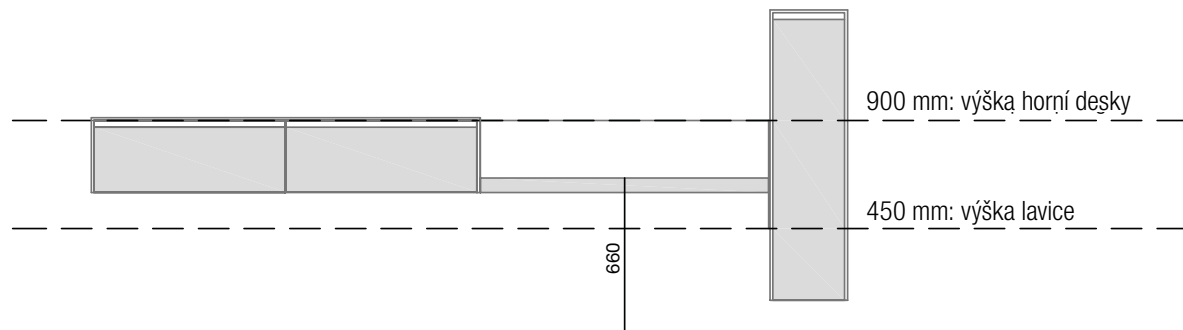
I41

Umyvadlo

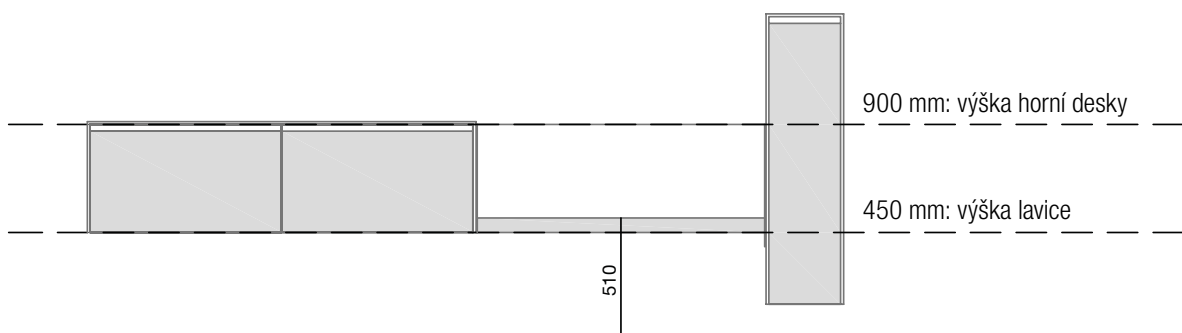
- Umyvadlo na desku ze Solid Surface nebo litého mramoru Mineralmarmo (1) - viz kapitola Umyvadla, str. 218-219
- Horní deska se zápuštným umyvadlem ze Solid Surface nebo z kameniny Kamenina Gres (2)
- Umyvadlo na desku z foukaného skla (3)
- Polozápuštné umyvadlo ze Solid Surface nebo z přírodního kamene (4)

Všechna provedení viz str. 218-229

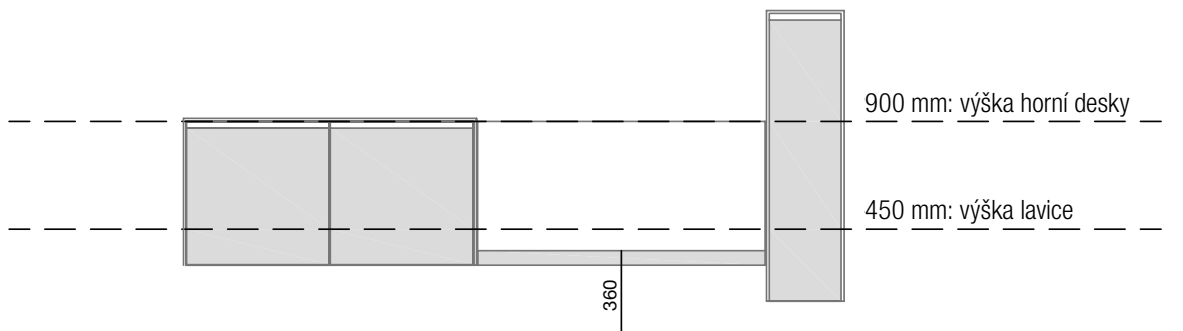
SKŘÍŇKY
výška 300 mm



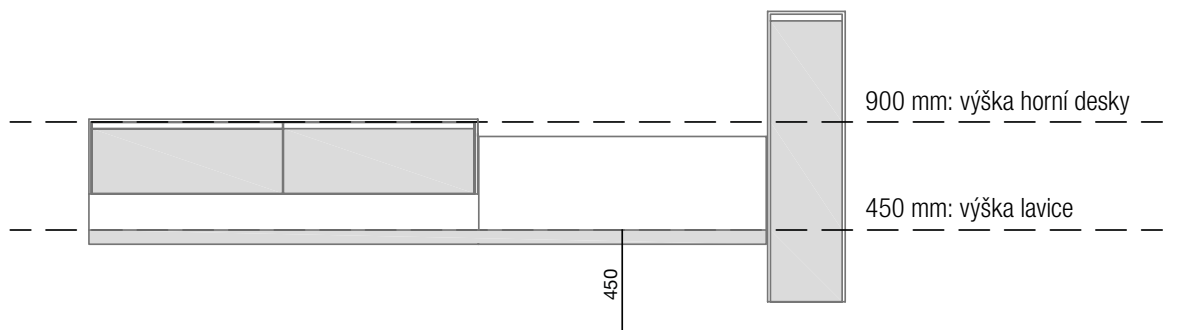
SKŘÍŇKY
výška 450 mm



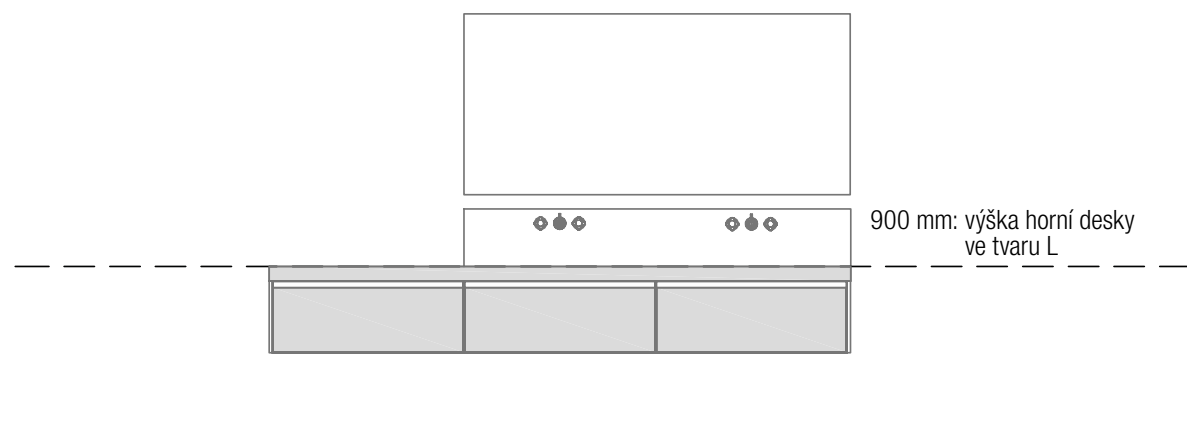
SKŘÍŇKY
výška 600 mm



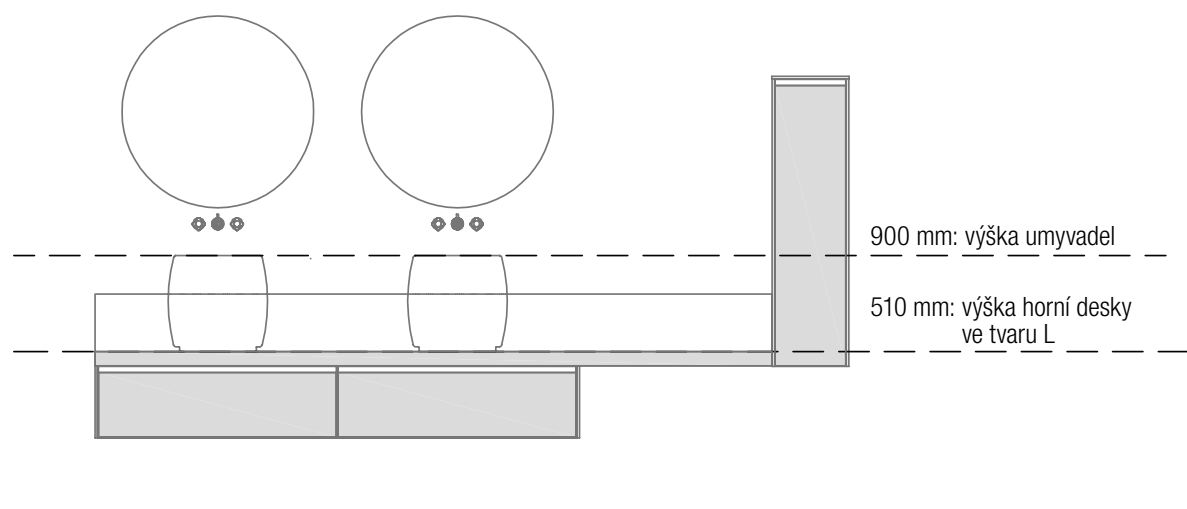
SKŘÍŇKY výška 300 mm
S DOLNÍ POLICÍ



SKŘÍŇKY výška 300 mm
S HORNÍ DESKOU VE TVARU L SE ZABUDOVANÝMI UMYVADLY



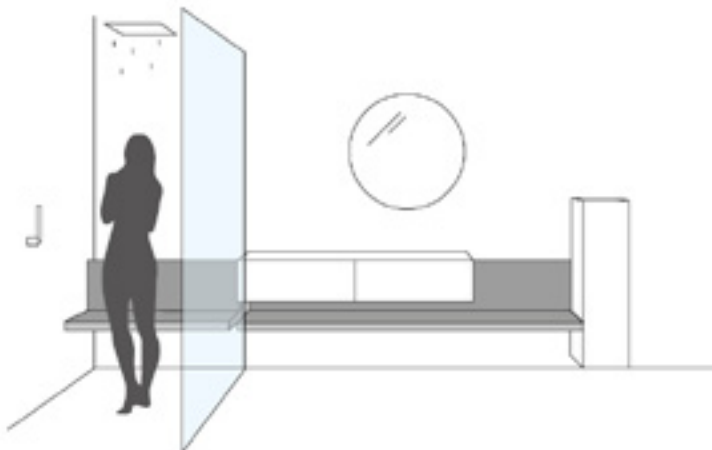
SKŘÍŇKY výška 300 mm
S HORNÍ DESKOU VE TVARU L S UMYVADLY NA DESKU



Variabilita sestav

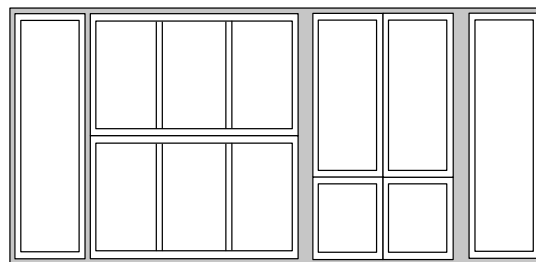
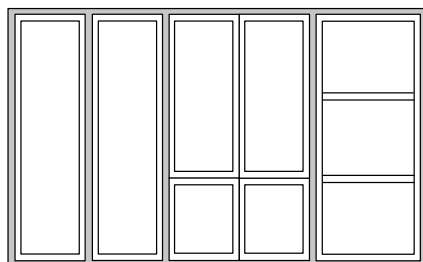

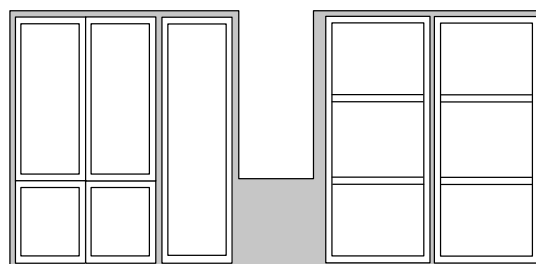
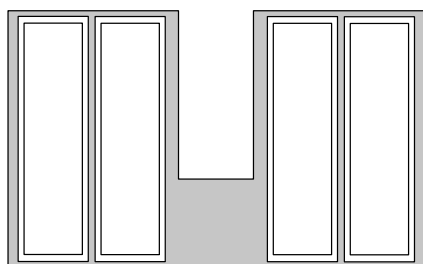
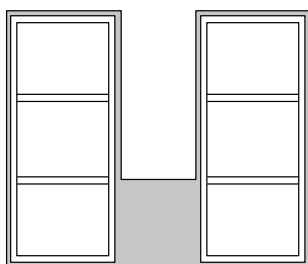
Tosca se vyznačuje výjimečnou volností v možnostech sestav.

Skříňky lze ve skutečnosti kombinovat a vytvořit kompaktní nebo rozšířenou souvislou sestavu, která zapadá do dostupného prostoru. Lavice se může stát poličkou, horní deskou skříňky nebo sedákem v závislosti na vašich potřebách a je prvkem, který spojuje všechny části modulární sestavy do jednotného celku dokonale integrovaného do okolní architektury.



Organizace prostoru

Kolekce je vybavena různým příslušenstvím pro lepší uspořádání prostoru uvnitř zásuvek, na skříňce s umyvadlem a u vysoké skříňky, které se všechny vyznačují zvýšenou hloubkou, díky čemuž se stávají efektivním úložným prvkem.



VOLITELNÉ PŘÍSLUŠENSTVÍ

Vysoká skříňka viz strana 210



Vysoká skříňka
Materiál přední části:
lakovaná barva, sklo, dřevo
nebo kamenina Kamenina Gres



2 zásuvky
1 vnitřní zásuvka

Rozměry:
výška 1200 mm
šířka 300 mm
hloubka 510 mm



Držák ručníku



Zrcadla viz strana 230-231



Umyvadla viz strana 218-229



TOSCA



↑
Vysvětlivky
k piktogramům
naleznete
na vnitřní zadní
straně obálky.



1EBBL520GR + 1BEBBL520WO + 1EBBC522WO + 1EBPA004GR + 1EBTP001GR + 1EBFN011GR | Nástěnná umyvadlová skříňka s 1 zásuvkou – čela zásuvek z kameniny + nástěnná umyvadlová skříňka s 1 zásuvkou – čela zásuvek v dekoru Rovere Naturale + úložná skříňka s 1 zásuvkou – čela zásuvek v dekoru Rovere Naturale + kameninová deska Pietra Grey ve tvaru L se dvěma zápusťnými umyvadly + boční panely z kameniny



2x 1EBBL520GR + 1EBBC521GR + 1EBTP001GR + 2x 1EBFN011GR + 1EBPA008WO + 1EBPA003WO | 2 umyvadlové skříňky + 1 nástěnná skříňka z kameniny + 2 umyvadla CS Round 40 + police pod skříňkou a lavice v dekoru dřeva



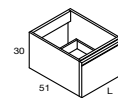
OBJEDNACÍ KÓD NALEZNETE V BĚŽOVÝCH POLÍCH:

1EBBL520LA = Tosca umyvadlová skříňka bez horní desky a bočních panelů s 1 zásuvkou, šířka 600 mm, výška 300 mm, lakované provedení

NÁSTĚNNÁ UMYVADLOVÁ SKŘÍŇKA BEZ HORNÍ DESKY A BOČNÍCH PANELŮ V. 300 MM ¹⁾

1 zásuvka | lze kombinovat se zápusťným umyvadlem ze Solid Surface, z kameniny nebo s horní deskou v lakovaném Solid Surface, ve skle, v dekoru dřeva nebo z kameniny, pro umyvadlo na desku ze Solid Surface, Mineralmarmo, přírodního kamene nebo foukaného skla (str. 11)

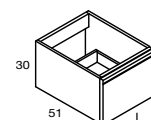
Šířka	Hloubka	Výška	Materiál přední části	Kód	Cena
600			Lakovaná barva ²⁾	1EBBL520LA	33 110 Kč
			Sklo ³⁾	1EBBL520GL	33 110 Kč
			Dřevo ³⁾	1EBBL520WO	34 190 Kč
			Kamenina Gres ³⁾	1EBBL520GR	36 120 Kč
800	510	300	Lakovaná barva ²⁾	1EBBL521LA	35 640 Kč
			Sklo ³⁾	1EBBL521GL	35 640 Kč
			Dřevo ³⁾	1EBBL521WO	37 080 Kč
			Kamenina Gres ³⁾	1EBBL521GR	38 400 Kč
1000			Lakovaná barva ²⁾	1EBBL522LA	38 040 Kč
			Sklo ³⁾	1EBBL522GL	38 040 Kč
			Dřevo ³⁾	1EBBL522WO	39 850 Kč
			Kamenina Gres ³⁾	1EBBL522GR	41 410 Kč



NÁSTĚNNÁ SKŘÍŇKA BEZ HORNÍ DESKY A BOČNÍCH PANELŮ V. 300 MM ⁴⁾

1 zásuvka | lze kombinovat s horní deskou v lakovaném provedení, ve skle, v dekoru dřeva, ze Solid Surface nebo z kameniny Gres

Šířka	Hloubka	Výška	Materiál přední části	Kód	Cena
400			Lakovaná barva ²⁾	1EBBC520LA	28 170 Kč
			Sklo ³⁾	1EBBC520GL	28 170 Kč
			Dřevo ³⁾	1EBBC520WO	29 140 Kč
			Kamenina Gres ³⁾	1EBBC520GR	32 510 Kč
600	510	300	Lakovaná barva ²⁾	1EBBC521LA	30 580 Kč
			Sklo ³⁾	1EBBC521GL	30 580 Kč
			Dřevo ³⁾	1EBBC521WO	31 780 Kč
			Kamenina Gres ³⁾	1EBBC521GR	33 590 Kč
800			Lakovaná barva ²⁾	1EBBC522LA	32 990 Kč
			Sklo ³⁾	1EBBC522GL	32 990 Kč
			Dřevo ³⁾	1EBBC522WO	34 430 Kč
			Kamenina Gres ³⁾	1EBBC522GR	35 760 Kč
1000			Lakovaná barva ²⁾	1EBBC523LA	35 640 Kč
			Sklo ³⁾	1EBBC523GL	35 640 Kč
			Dřevo ³⁾	1EBBC523WO	37 440 Kč
			Kamenina Gres ³⁾	1EBBC523GR	39 010 Kč



PŘÍPLATKY DOSTUPNÉ PRO VŠECHNY PRODUKTY V LAKOVANÉM PROVEDENÍ

Příplatek za barvy RAL dle Vašeho výběru	Z.COLRAL.001	7 230 Kč
--	---------------------	----------

POZNÁMKY:

- 1) - PRO KOMPLETNÍ SESTAVU NEZAPOMEŇTE KROMĚ UMYVADLOVÉ SKŘÍŇKY OBJEDNAT TAKÉ HORNÍ DESKU PRO UMYVADLO (STR. 212) A BOČNÍ DESKY V DEKORU (STR. 213)
- 2) - V OBJEDNÁVCE PROSÍM UVEĎTE POŽADOVANOU LAKOVANOU BARVU NÁBYTKU. PŘEHLED BAREV NA STR. 10
- 3) - V OBJEDNÁVCE PROSÍM UVEĎTE POŽADOVANÉ PROVEDENÍ.
- 4) - PRO KOMPLETNÍ SKŘÍŇKU NEZAPOMEŇTE KROMĚ SKŘÍŇKY OBJEDNAT TAKÉ HORNÍ DESKU (STR. 212) A BOČNÍ DESKY V DEKORU (STR. 213)

Všechny uvedené ceny jsou bez DPH. Rozměry v mm. Technické změny vyhrazeny. Produkty s individualizovaným provedením nelze vrátit ani vyměnit.

TOSCA



↑
Vysvětlivky
k piktogramům
naleznete
na vnitřní zadní
straně obálky.



1EBPA002WO + 1XXLU085 + 1EBBL532GR + 1EBTP001GR + 1XXLV098 | Lavice v dekoru dřeva s LED osvětlením + umyvadlová skříňka z kameniny + horní deska se zápusťným umyvadlem z kameniny

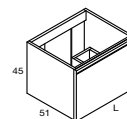


OBJEDNACÍ KÓD NALEZNETE V BĚŽOVÝCH POLÍCH:
1EBBL530LA = Tosca umyvadlová skříňka bez horní desky a bočních panelů s 1 zásuvkou, šířka 600 mm, výška 450 mm, lakované provedení

NÁSTĚNNÁ UMYVADLOVÁ SKŘÍŇKA BEZ HORNÍ DESKY A BOČNÍCH PANELŮ V. 450 MM ¹⁾

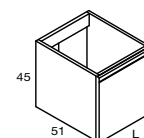
1 zásuvka | lze kombinovat se zápusťným umyvadlem ze Solid Surface, z kameniny nebo s horní deskou v lakovaném Solid Surface, ve skle, v dekoru dřeva nebo z kameniny, pro umyvadlo na desku ze Solid Surface, Mineralmarmo, přírodního kamene nebo foukaného skla (str. 11)

Šířka	Hloubka	Výška	Materiál přední části	Kód	Cena
600			Lakovaná barva ²⁾	1EBBL530LA	35 520 Kč
			Sklo ³⁾	1EBBL530GL	35 520 Kč
			Dřevo ³⁾	1EBBL530WO	37 080 Kč
			Kamenina Gres ³⁾	1EBBL530GR	38 650 Kč
800	510	450	Lakovaná barva ²⁾	1EBBL531LA	38 890 Kč
			Sklo ³⁾	1EBBL531GL	38 890 Kč
			Dřevo ³⁾	1EBBL531WO	41 170 Kč
			Kamenina Gres ³⁾	1EBBL531GR	42 860 Kč
1000			Lakovaná barva ²⁾	1EBBL532LA	41 780 Kč
			Sklo ³⁾	1EBBL532GL	41 780 Kč
			Dřevo ³⁾	1EBBL532WO	44 540 Kč
			Kamenina Gres ³⁾	1EBBL532GR	46 830 Kč


NÁSTĚNNÁ SKŘÍŇKA BEZ HORNÍ DESKY A BOČNÍCH PANELŮ V. 450 MM ⁴⁾

1 zásuvka | lze kombinovat s horní deskou v lakovaném provedení, ve skle, v dekoru dřeva, ze Solid Surface nebo z kameniny Gres

Šířka	Hloubka	Výška	Materiál přední části	Kód	Cena
400			Lakovaná barva ²⁾	1EBBC530LA	30 460 Kč
			Sklo ³⁾	1EBBC530GL	30 460 Kč
			Dřevo ³⁾	1EBBC530WO	31 300 Kč
			Kamenina Gres ³⁾	1EBBC530GR	33 230 Kč
600	510	450	Lakovaná barva ²⁾	1EBBC531LA	32 750 Kč
			Sklo ³⁾	1EBBC531GL	32 750 Kč
			Dřevo ³⁾	1EBBC531WO	34 430 Kč
			Kamenina Gres ³⁾	1EBBC531GR	35 880 Kč
800			Lakovaná barva ²⁾	1EBBC533LA	36 240 Kč
			Sklo ³⁾	1EBBC533GL	36 240 Kč
			Dřevo ³⁾	1EBBC533WO	38 400 Kč
			Kamenina Gres ³⁾	1EBBC533GR	40 210 Kč
1000			Lakovaná barva ²⁾	1EBBC534LA	39 010 Kč
			Sklo ³⁾	1EBBC534GL	39 010 Kč
			Dřevo ³⁾	1EBBC534WO	41 900 Kč
			Kamenina Gres ³⁾	1EBBC534GR	44 300 Kč


PŘÍPLATKY DOSTUPNÉ PRO VŠECHNY PRODUKTY V LAKOVANÉM PROVEDENÍ

Příplatek za barvy RAL dle Vašeho výběru	Z.COLRAL.001	7 230 Kč
--	---------------------	----------

POZNÁMKY:

- 1) - PRO KOMPLETNÍ SESTAVU NEZAPOMEŇTE KROMĚ UMYVADLOVÉ SKŘÍŇKY OBJEDNAT TAKÉ HORNÍ DESKU PRO UMYVADLO (STR. 212) A BOČNÍ DESKY V DEKORU (STR. 213)
- 2) - V OBJEDNÁVCE PROSÍM UVEĎTE POŽADOVANOU LAKOVANOU BARVU NÁBYTKU. PŘEHLED BAREV NA STR. 10
- 3) - V OBJEDNÁVCE PROSÍM UVEĎTE POŽADOVANÉ PROVEDENÍ.
- 4) - PRO KOMPLETNÍ SKŘÍŇKU NEZAPOMEŇTE KROMĚ SKŘÍŇKY OBJEDNAT TAKÉ HORNÍ DESKU (STR. 212) A BOČNÍ DESKY V DEKORU (STR. 213)

Všechny uvedené ceny jsou bez DPH. Rozměry v mm. Technické změny vyhrazeny. Produkty s individualizovaným provedením nelze vrátit ani vyměnit.

TOSCA



↑
Vysvětlivky
k piktogramům
naleznete
na vnitřní zadní
straně obálky.



1EBBL541W0 + 1EBLV502.SS.LA + 1XXSP124 | umyvadlová skříňka se 2 zásuvkami v dekoru dřeva + polozapuštěné umyvadlo v lakovaném Solid Surface + kulaté umyvadlo Ø600 mm



1EBBL541LA + 1EBLV502.SS.705 + 1XXSP124 | umyvadlová skříňka v lakované barvě + polozapuštěné umyvadlo v bílém Solid Surface + kulaté zrcadlo Ø600 mm



1EBBL541GR+ 1EBLV502.SS.LA + 1XXSP124 | umyvadlová skříňka v materiálu gres + polozapuštěné umyvadlo v lakovaném Solid Surface + kulaté zrcadlo Ø600 mm

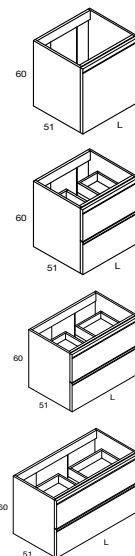
OBJEDNACÍ KÓD NALEZNETE V BĚŽOVÝCH POLÍCH:

1EBBL541LA = Tosca umyvadlová skříňka bez horní desky a bočních panelů se 2 zásuvkami, šířka 600 mm, výška 600 mm, lakované provedení

NÁSTĚNNÁ UMYVADLOVÁ SKŘÍŇKA BEZ HORNÍ DESKY A BOČNÍCH PANELŮ V. 600 MM ¹⁾

1 nebo 2 zásuvky | lze kombinovat se zápusťným umyvadlem ze Solid Surface, z kameniny nebo s horní deskou v lakovaném Solid Surface, ve skle, v dekoru dřeva nebo z kameniny, pro umyvadlo na desku ze Solid Surface, Mineralmarmo, přírodního kamene nebo foukaného skla (str. 11)

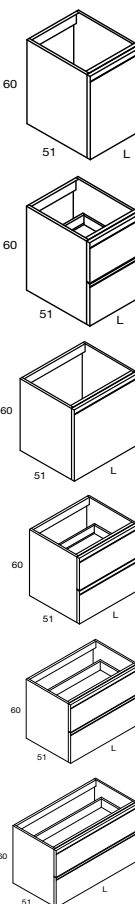
Popis	Šířka L	Hloubka	Výška	Typ		Materiál	
				Kód		LA=Lakovaná barva ²⁾ / (MIX) ³⁾	GL=Sklo ²⁾
1 zásuvka	600	510	600	1EBBL540	xx	37 080 / 39 370 / 41 290 Kč	
2 zásuvky				1EBBL541	xx	47 910 / 50 080 / 53 930 Kč	
				1EBBL541LA (MIX) ³⁾		47 910 Kč	
2 zásuvky	800	510	600	1EBBL542	xx	52 610 / 55 620 / 58 270 Kč	
				1EBBL542LA (MIX) ³⁾		52 610 Kč	
2 zásuvky	1000	510	600	1EBBL543	xx	57 780 / 61 400 / 64 650 Kč	
				1EBBL543LA (MIX) ³⁾		57 780 Kč	



NÁSTĚNNÁ SKŘÍŇKA BEZ HORNÍ DESKY A BOČNÍCH PANELŮ V. 600 MM ⁴⁾

1 nebo 2 zásuvky | lze kombinovat s horní deskou v lakovaném provedení, ve skle, v dekoru dřeva, ze Solid Surface nebo z kameniny Gres

Popis	Šířka L	Hloubka	Výška	Typ		Materiál	
				Kód		LA=Lakovaná barva ²⁾ / (MIX) ³⁾	GL=Sklo ²⁾
1 zásuvka	400	510	600	1EBBC540	xx	32 020 / 33 350 / 33 710 Kč	
Vnitřní zásuvka pro spodní skříňku				1EBAC201		32 020 Kč	
1 zásuvka s košem na prádlo				1EBBC541	xx	44 060 / 45 630 / 45 750 Kč	
2 zásuvky				1EBBC542	xx	37 080 / 38 650 / 45 630 Kč	
				1EBBC542LA (MIX) ³⁾		37 080 Kč	
1 zásuvka	600	510	600	1EBBC543	xx	35 270 / 37 560 / 39 490 Kč	
Vnitřní zásuvka pro spodní skříňku				1EBAC202		6 020 Kč	
1 zásuvka s košem na prádlo				1EBBC544	xx	48 400 / 50 800 / 52 610 Kč	
2 zásuvky				1EBBC545	xx	45 150 / 47 550 / 51 280 Kč	
				1EBBC545LA (MIX) ³⁾		45 150 Kč	
2 zásuvky	800	510	600	1EBBC547	xx	51 040 / 54 050 / 56 580 Kč	
				1EBBC547LA (MIX) ³⁾		51 040 Kč	
2 zásuvky	1000	510	600	1EBBC549	xx	55 140 / 58 870 / 62 120 Kč	
				1EBBC549LA (MIX) ³⁾		55 140 Kč	



PŘÍPLATKY DOSTUPNÉ PRO VŠECHNY PRODUKTY V LAKOVANÉM PŘÍPRAVKU

Příplatek za barvy RAL dle Vašeho výběru	Z.COLRAL.001	7 230 Kč
--	---------------------	----------

POZNÁMKY:

- 1) - PRO KOMPLETNÍ SESTAVU NEZAPOMEŇTE KROMĚ UMYVADLOVÉ SKŘÍŇKY OBJEDNAT TAKÉ HORNÍ DESKU PRO UMYVADLO (STR. 212) A BOČNÍ DESKY V DEKORU (STR. 213)
- 2) - V OBJEDNÁVCE PROSÍM UVEĎTE POŽADOVANOU LAKOVANOU BARVU NÁBYTKU. PŘEHLED BAREV NA STR. 10
- 3) - V OBJEDNÁVCE PROSÍM UVEĎTE POŽADOVANÉ PŘÍPRAVKU.
- 4) - PRO KOMPLETNÍ SKŘÍŇKU NEZAPOMEŇTE KROMĚ SKŘÍŇKY OBJEDNAT TAKÉ HORNÍ DESKU (STR. 212) A BOČNÍ DESKY V DEKORU (STR. 213)

Všechny uvedené ceny jsou bez DPH. Rozměry v mm. Technické změny vyhrazeny. Produkty s individualizovaným provedením nelze vrátit ani vyměnit.

TOSCA



↑
Vysvětlivky
k piktogramům
naleznete
na vnitřní zadní
straně obálky.



FS TOSCA | Volně stojící umyvadlo, podstavec teracota Cotto Brunito, umyvadlo z foukaného skla Grigio freddo



FS CATINO | Volně stojící umyvadlo, podstavec teracota Cotto Brunito, umyvadlo Nero Marquina



LV TOSCA | Umyvadlo z foukaného skla Grigio caldo



FS CATINO | Volně stojící umyvadlo, podstavec teracota Cotto Rosso, umyvadlo Bianco Carrara

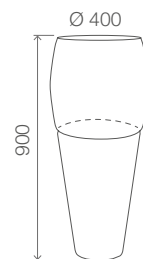
OBJEDNACÍ KÓD NALEZNETE V BĚŽOVÝCH POLÍCH:

1XXLV100.S.002 = TOSCA volně stojící umyvadlo, Ø400 x výška 900 mm, podstavec z terakoty, umyvadlo z foukaného skla Grigio Caldo

FS TOSCA | VOLNĚ STOJÍCÍ UMYVADLO Z FOUKANÉHO SKLA

terakotový podstavec a umyvadlo z foukaného skla | černá matná umyvadlová výpust | včetně sifonu | dodávka ve 2 baleních

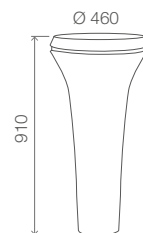
			Materiál	Typ	Cena	
Průměr	Výška	Váha (Kg)	Terakotový podstavec	Umyvadlo z foukaného skla	Kód	
Ø 400	900	30	Cotto Brunito	Grigio Caldo	1XXLV100.S.002	61 160 Kč
				Grigio Freddo	1XXLV100.S.001	
			Cotto Rosso	Grigio Caldo	1XXLV101.S.002	
				Grigio Freddo	1XXLV101.S.001	



FS CATINO | VOLNĚ STOJÍCÍ UMYVADLO Z PŘÍRODNÍHO KAMENE NEBO SOLID SURFACE

terakotový podstavec a umyvadlo z přírodního kamene nebo Solid Surface | výpust není součástí balení | dodávka ve 2 baleních

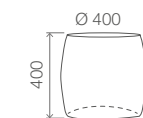
			Materiál	Typ	Cena		
Průměr	Výška	Váha (Kg)	Terakotový podstavec	Umyvadlo	Kód		
Ø 460	910	32	Cotto Brunito	Solid Surface - bílá	1XXLV102.S.705	56 460 Kč	
				Solid Surface - lakovaná barva 1)	1XXLV102.S.LA		
				Přírodní kámen - Bianco carrara	1XXLV102.S.802		90 770 Kč
				Přírodní kámen - Nero Marquina	1XXLV102.S.810		117 730 Kč
		38	Cotto Rosso	Solid Surface - bílá	1XXLV103.S.705	56 460 Kč	
				Solid Surface - lakovaná barva 1)	1XXLV103.S.LA		
				Přírodní kámen - Bianco carrara	1XXLV103.S.802		90 770 Kč
				Přírodní kámen - Nero Marquina	1XXLV103.S.810		117 730 Kč



LV TOSCA | UMYVADLO NA DESKU Z FOUKANÉHO SKLA

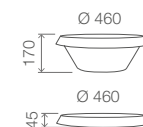
černá matná umyvadlová výpust a sifon v balení

			Materiál	Typ	Cena
Průměr	Výška	Váha (Kg)	Umyvadlo z foukaného skla	Kód	Cena
Ø 400	400	12	Grigio Caldo	1EBLV503.VS.002	44 540 Kč
			Grigio Freddo	1EBLV503.VS.001	



LV CATINO | UMYVADLO NA DESKU NEBO ZÁPUSTNÉ Z PŘÍRODNÍHO KAMENE NEBO SOLID SURFACE

			Materiál	Typ	Cena
Průměr	Výška	Váha (Kg)	Umyvadlo	Kód	Cena
Ø 460	170	9	Solid Surface - bílá	1EBLV501.SS.705	16 860 Kč
			Solid Surface - lakovaná barva 1)	1EBLV501.SS.LA	
Ø 460	170	15	Přírodní kámen - Bianco Carrara	1EBLV501.MP.802	56 460 Kč
			Přírodní kámen - Nero Marquina	1EBLV501.MP.810	82 340 Kč
Ø 460	Zápustné	9	Solid Surface - bílá	1EBLV502.SS.705	15 410 Kč
			Solid Surface - lakovaná barva 1)	1EBLV502.SS.LA	
Ø 460	Zápustné	15	Přírodní kámen - Bianco Carrara	1EBLV502.MP.802	49 720 Kč
			Přírodní kámen - Nero Marquina	1EBLV502.MP.810	76 680 Kč



PŘÍSLUŠENSTVÍ

Obvodové LED osvětlení pro umyvadlový podstavec 1XXLV102 / 1XXLV103	1XXLU090	9 030 Kč
Umyvadlová výpust s volným průtokem pro umyvadlo CATINO, chromovaná	1XXAC156	1 930 Kč
Umyvadlová výpust s volným průtokem pro umyvadlo CATINO, černá matná	1XXAC155	2 770 Kč
Příplatek za barvy RAL dle Vašeho výběru	Z.COLRAL.001	7 230 Kč

TERAKOTA 2)




COTTO BRUNITO COTTO ROSSO

FOUKANÉ SKLO 2)



GRIGIO CALDO (VS.002) GRIGIO FREDDO (VS.001)

PŘÍRODNÍ KÁMEN 2)



BIANCO CARRARA (MP.802) NERO MARQUINA (MP.810)

SOLID SURFACE 3)



BÍLÁ MATNÁ (SS.705) LAKOVANÁ BARVA (LESKLÁ NEBO MATNÁ) VIZ STRANA 10

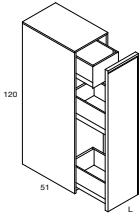
POZNÁMKY:

- 1) - PRO OBJEDNÁNÍ PRODUKTU PŘIDEJTE KÓD PROVEDENÍ. VIZ STRANA 10
- 2) - PODROBNOSTI A VYSVĚTLENÍ MATERIÁLŮ NA STRANĚ 9
- 3) - PODROBNOSTI A VYSVĚTLENÍ MATERIÁLŮ NA STRANĚ 9.






Všechny uvedené ceny jsou bez DPH. Rozměry v mm. Technické změny vyhrazeny. Produkty s individualizovaným provedením nelze vrátit ani vyměnit.

VYSOKÁ SKŘÍŇKA ¹⁾

výška 1200 mm | šířka 300 mm | hloubka 510 mm.

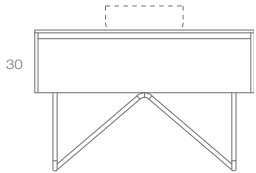
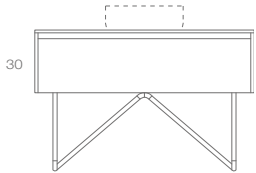
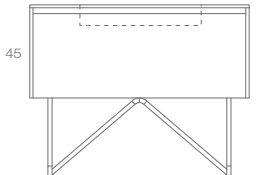
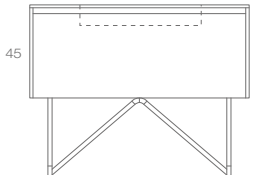
Popis	Typ		Materiál
	Kód		LA=Lakovaná barva ²⁾ GL=Sklo ²⁾ WO=Dřevo ²⁾ GR=Kamenina Gres ²⁾
 <p>2 zásuvky 1 vnitřní zásuvka</p>	1EBCL511	xx	67 780 / 69 940 / 71 870 Kč

VNITŘNÍ ORGANIZÉRY DO ZÁSUVK (JEDNOTLIVÉ PRVKY)

Popis	Kód	Cena
 <p>šířka 120 x hloubka 360 x výška 80 mm</p>	1XXAC001	7 710 Kč
 <p>šířka 120 x hloubka 240 x výška 80 mm</p>	1XXAC002	7 470 Kč
 <p>šířka 120 x hloubka 240 x výška 80 mm</p>	1XXAC003	9 630 Kč
 <p>šířka 240 x hloubka 360 x výška 80 mm</p>	1XXAC004	9 630 Kč
 <p>šířka 190 x hloubka 360 x výška 80 mm</p>	1XXAC005	9 270 Kč

UMYVADLOVÁ SKŘÍŇKA S 1 ZÁSUVKOU, KOVOVÉ NOHY ¹⁾

šířka 1000 mm | hloubka 510 mm.

Popis	Výška	Typ		Materiál
		Kód		LA=Lakovaná barva ³⁾ GL=Sklo ³⁾ WO=Dřevo ³⁾ GR=Kamenina Gres ³⁾
 <p>Kovové nohy matná antracitově šedá barva</p>	300 mm	1XXFE025		18 180 Kč
 <p>Umyvadlová skříňka (horní deska, boční panely a umyvadlo nejsou součástí balení)</p>	300 mm	1EBBL522	xx	38 040 / 39 850 / 41 410 Kč
 <p>Kovové nohy matná antracitově šedá barva</p>	450 mm	1XXFE025		18 180 Kč
 <p>Umyvadlová skříňka (horní deska, boční panely a umyvadlo nejsou součástí balení)</p>	450 mm	1EBBL532	xx	41 780 / 44 540 / 46 830 Kč

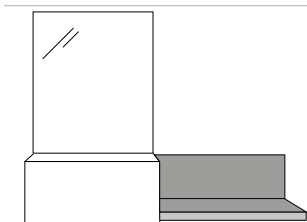
POZNÁMKY:

- 1) – PŘI OBJEDNÁVCE PROSÍM UVEĎTE POŽADOVANÉ PROVEDENÍ VYSOKÉ SKŘÍŇKY. PŘEHLED BAREV NA STR. 10
- 2) – V OBJEDNÁVCE PROSÍM UVEĎTE POŽADOVANÉ PROVEDENÍ. PŘEHLED PROVEDENÍ NA STR. 10
- 3) – PŘI OBJEDNÁVCE PROSÍM UVEĎTE POŽADOVANÝ DŘEVĚNÝ NEBO KAMENINOVÝ DEKOR. PŘEHLED PROVEDENÍ NA STR. 11

Všechny uvedené ceny jsou bez DPH. Rozměry v mm. Technické změny vyhrazeny. Produkty s individualizovaným provedením nelze vrátit ani vyměnit.

LAVICE 1)

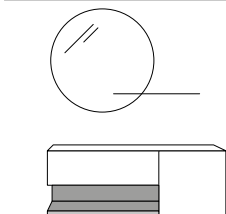
výška 300 - 450 - 600 mm | hloubka 490 mm



Popis	Výška	Materiál	Kód	Cena za běžný metr
1 lavice	300	Dřevo	1EBPA001WO	19 390 Kč
		Kamenina Gres	1EBPA001GR	59 230 Kč
	450	Dřevo	1EBPA002WO	19 990 Kč
		Kamenina Gres	1EBPA002GR	62 120 Kč
	600	Dřevo	1EBPA003WO	20 710 Kč
		Kamenina Gres	1EBPA003GR	64 890 Kč

POLICE POD SKŘÍŇKU 1)

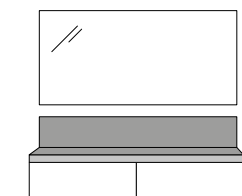
výška 150 - 300 mm | hloubka 490 mm.



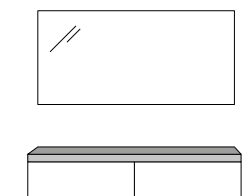
Popis	Výška	Materiál	Kód	Cena za běžný metr
police pod skříňku	150	Dřevo	1EBPA007WO	16 980 Kč
		Kamenina Gres	1EBPA007GR	52 610 Kč
	300	Dřevo	1EBPA008WO	19 390 Kč
		Kamenina Gres	1EBPA008GR	59 230 Kč

HORNÍ DESKA VE TVARU L A HORNÍ DESKA BEZ OPĚRADLA 1)

výška 300 - 450 - 600 mm | hloubka 510 mm.



Popis	Výška	Materiál	Kód	Cena za běžný metr
horní deska ve tvaru L	300	Dřevo	1EBPA004WO	19 390 Kč
		Kamenina Gres	1EBPA004GR	59 230 Kč
	450	Dřevo	1EBPA005WO	19 990 Kč
		Kamenina Gres	1EBPA005GR	62 120 Kč
	600	Dřevo	1EBPA006WO	20 710 Kč
		Kamenina Gres	1EBPA006GR	64 890 Kč



horní deska bez opěradla	60	Dřevo	1EBPA009WO	16 260 Kč
		Kamenina Gres	1EBPA009GR	46 230 Kč

LED PODSVÍCENÍ PRO LAVICI A HORNÍ DESKU VE TVARU L

výška 50 mm | šířka 375 mm | hloubka 50 mm.

Popis	Kód	Cena
LED podsvícení pro lavici a horní desku ve tvaru L (suchá zóna)	1XXLU085	6 260 Kč

POZNÁMKY:

1) – PŘI OBJEDNÁVCE PROSÍM UVEĎTE POŽADOVANÝ DŘEVĚNÝ NEBO KAMENINOVÝ DEKOR. PŘEHLED PROVEDENÍ NA STR. 11

Všechny uvedené ceny jsou bez DPH. Rozměry v mm. Technické změny vyhrazeny. Produkty s individualizovaným provedením nelze vrátit ani vyměnit.

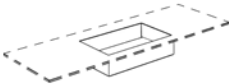

HORNÍ DESKA A VÝŘEZY

hloubka 510 mm.

Popis	Materiál ¹⁾	Tloušťka	Typ	Cena
			Kód	Cena za běžný metr
Horní deska	Lakovaná barva ¹⁾	12 mm	1EBTP001LA	16 260 Kč
	Dřevo ¹⁾	12 mm	1EBTP001WO	16 260 Kč
	Sklo ¹⁾	10 mm	1EBTP001GL	19 390 Kč
	Solid Surface ¹⁾	12 mm	1EBTP001SS	17 220 Kč
	Kamenina Gres ¹⁾	14 mm	1EBTP001GR	24 200 Kč

Popis	Kód	Cena
Otvor pro umyvadlovou baterii	1XXLA001	2 410 Kč
Otvor pro umyvadlo na desku	1XXLA002	3 500 Kč
Otvor pro částečně zapuštěné umyvadlo	1XXLA003	3 500 Kč
Přepadový otvor	1XXLA005	2 410 Kč

ZABUDOVANÁ UMYVADLA ZE SOLID SURFACE ¹⁾

Popis	Typ	Cena
	Kód	
 Zabudované umyvadlo šířka 500 x hloubka 310 mm s otvorem pro výpust'	1XXLV078	18 060 Kč
	1XXLV080	
	1XXLV110	19 260 Kč
 Zabudované umyvadlo XL šířka 700 x hloubka 310 mm s otvorem pro výpust'	1XXLV079	18 060 Kč
	1XXLV081	
	1XXLV111	19 260 Kč

ZABUDOVANÁ UMYVADLA Z KAMENINY GRES ¹⁾

Popis	Typ	Cena
	Kód	
 Umyvadlo s otvorem pro výpust'	šířka 500 x hloubka 310 mm	1XXLV091 43 100 Kč
	šířka 600 x hloubka 310 mm	1XXLV094 45 030 Kč
	šířka 700 x hloubka 310 mm	1XXLV097 49 360 Kč
 Umyvadlo s otvorem pro boční výpust'	šířka 500 x hloubka 310 mm	1XXLV092 43 100 Kč
	šířka 600 x hloubka 310 mm	1XXLV095 45 030 Kč
	šířka 700 x hloubka 310 mm	1XXLV098 49 360 Kč
 Umyvadlo s krytem výpusti	šířka 500 x hloubka 310 mm	1XXLV093 43 100 Kč
	šířka 600 x hloubka 310 mm	1XXLV096 43 100 Kč

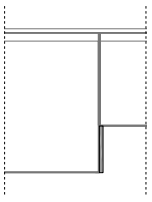
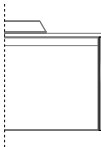



POZNÁMKY:

1) - V OBJEDNÁVCE PROSÍM UVEĎTE POŽADOVANÉ PŘEVEDENÍ. PŘEHLED PŘEVEDENÍ NA STR. 11

Všechny uvedené ceny jsou bez DPH. Rozměry v mm. Technické změny vyhrazeny. Produkty s individualizovaným provedením nelze vrátit ani vyměnit.

KONCOVÁ BOČNÍ DESKA PRO SKŘÍNKY 1)

výška 150 - 300 - 450 - 600 mm | hloubka 510 mm.

	Výška	Materiál přední části	Tloušťka	Kód	Cena
	150	Lakovaná barva 1)	12	1EBFN010LA	3 130 Kč
		Sklo 1)	10	1EBFN010GL	3 620 Kč
		Dřevo 1)	12	1EBFN010WO	4 340 Kč
		Solid Surface 1)	12	1EBFN010SS	6 630 Kč
		Kamenina Gres 1)	14	1EBFN010GR	20 950 Kč
	300	Lakovaná barva 1)	12	1EBFN011LA	4 820 Kč
		Sklo 1)	10	1EBFN011GL	5 300 Kč
		Dřevo 1)	12	1EBFN011WO	6 630 Kč
		Solid Surface 1)	12	1EBFN011SS	6 630 Kč
		Kamenina Gres 1)	14	1EBFN011GR	20 950 Kč
	450	Lakovaná barva 1)	12	1EBFN012LA	6 260 Kč
		Sklo 1)	10	1EBFN012GL	7 110 Kč
		Dřevo 1)	12	1EBFN012WO	8 550 Kč
		Solid Surface 1)	12	1EBFN012SS	6 630 Kč
		Kamenina Gres 1)	14	1EBFN012GR	20 950 Kč
	600	Lakovaná barva 1)	12	1EBFN013LA	8 190 Kč
		Sklo 1)	10	1EBFN013GL	9 270 Kč
		Dřevo 1)	12	1EBFN013WO	10 600 Kč
		Solid Surface 1)	12	1EBFN013SS	8 190 Kč
		Kamenina Gres 1)	14	1EBFN013GR	21 310 Kč
	1200	Lakovaná barva 1)	12	1EBFN014LA	14 450 Kč
		Sklo 1)	10	1EBFN014GL	15 650 Kč
		Dřevo 1)	12	1EBFN014WO	18 780 Kč
		Solid Surface 1)	12	1EBFN014SS	14 450 Kč
		Kamenina Gres 1)	14	1EBFN014GR	40 690 Kč

POZNÁMKY:

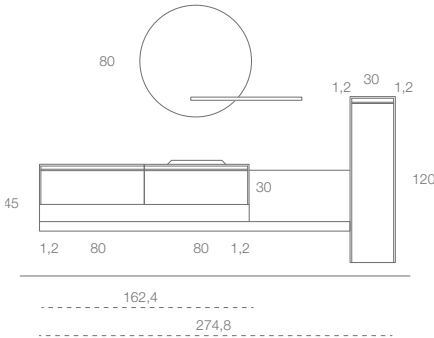
1) - V OBJEDNÁVCE PROSÍM UVEĎTE POŽADOVANÉ PROVEDENÍ. PŘEHLED PROVEDENÍ NA STR. 11

Všechny uvedené ceny jsou bez DPH. Rozměry v mm. Technické změny vyhrazeny. Produkty s individualizovaným provedením nelze vrátit ani vyměnit.

SESTAVA 1

Rozměry	Sestava	Kódy	Množství	Cena
šířka 2000 x hloubka 510 x výška 600 mm 	Umyvadlová skříňka, šířka 1000, výška 300, lesklé sklo Grigio Fumo (MY.126)	1EBBL522GL	2	2x 38 040 Kč
	Horní deska ve tvaru L, šířka 2028, výška 300, kamenina Gres Marquina (GR.402)	1EBPA004GR 1)	1	59 230 Kč
	Otvor pro umyvadlo na desku	1XXLA002	2	2x 3 500 Kč
	Boční deska, výška 300, lesklé sklo Grigio Fumo (MY.126)	1EBFN011GL	2	2x 5 300 Kč
	Umyvadlo na desku, Ø 460, výška 400, foukané sklo Grigio Caldo (VS.002)	1EBLV503.VS.002	2	2x 44 540 Kč
	CELKEM bez příslušenství			
Příslušenství				
	Zrcadlo s LED podsvícením, Ø800	1EBSP515	2	2x 14 690 Kč

SESTAVA 2

Rozměry	Sestava	Kódy	Množství	Cena
šířka 2750 x hloubka 510 x výška 1200 mm 	Umyvadlová skříňka, šířka 800, výška 300, lesklé sklo Grigio Grafite (MY.125)	1EBBL521GL	1	35 640 Kč
	Spodní skříňka, šířka 800, výška 300, lesklé sklo Grigio Grafite (MY.125)	1EBBC522GL	1	38 040 Kč
	Vrchní deska, šířka 1620, lesklé sklo Grigio Grafite (MY.125)	1EBTP001GL 1)	1	19 390 Kč
	Otvor pro částečně zapuštěné umyvadlo	1XXLA003	1	3 500 Kč
	Boční deska, výška 300, lesklé sklo Grigio Grafite (MY.125)	1EBFN011GL	2	2x 5 300 Kč
	Částečně zapuštěné umyvadlo Catino Ø460 mm, lakovaný Solid Surface	1EBLV502.SS.LA	1	15 410 Kč
	Police pod skříňku, šířka 1624 x hloubka 490 x výška 150, Rovere grigio (WR.542)	1EBPA007WO	1	16 980 Kč
	Lavice, šířka 800 x hloubka 490 x výška 450, Rovere grigio (WR.542)	1EBPA002WO	1	19 990 Kč
CELKEM bez příslušenství				159 550 Kč
Příslušenství				
	Vysoká skříňka, šířka 300 x hloubka 510 x výška 1200, lesklé sklo Rosso Rubino (MY.118)	1EBCL511GL	1	67 780 Kč
	Zrcadlo s LED podsvícením, Ø800	1EBSP515	1	14 690 Kč
	Polička, šířka 900, Rovere Grigio (WR.542)	1EBME040WO	1	6 260 Kč

SESTAVA 3

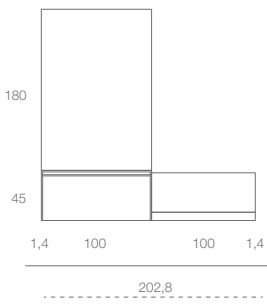
Rozměry	Sestava	Kódy	Množství	Cena
šířka 1620 x hloubka 510 x výška 600 mm 	Umyvadlová skříňka, šířka 1000 x hloubka 510 x výška 300, lesklý lak Běžová (LL 140)	1EBBL522LA	1	38 040 Kč
	Spodní skříňka, šířka 600 x hloubka 510 x výška 600, lesklý lak Běžová (LL 140) + Rovere Wenge (WR.507)	1EBBC545WO	1	47 550 Kč
	Horní deska, šířka 1620, lesklý béžový Solid Surface (SS 118)	1EBTP001SS 1)	1	17 220 Kč
	Zabudované umyvadlo, šířka 500 x hloubka 310, s otvorem pro výpust	1XXLV078	1	18 060 Kč
	Boční deska, výška 300, lesklý béžový Solid Surface (SS 118)	1EBFN011LA	1	4 820 Kč
	Boční deska, výška 600, lesklý béžový Solid Surface (SS 118)	1EBFN013LA	1	8 190 Kč
	Boční deska, výška 300, Rovere Wenge (WR.507)	1EBFN011WO	1	6 630 Kč
	Police pod skříňku, šířka 1012 x hloubka 490 x výška 300, Rovere Wenge (WR.507)	1EBPA008WO	1	19 390 Kč
	CELKEM bez příslušenství			
Příslušenství				
	Zrcadlo s LED podsvícením, Ø1000	1EBSP516	1	16 380 Kč
	Polička, šířka 900 mm, Rovere Wenge (WR.507)	1EBME040WO	1	6 260 Kč

POZNÁMKY:

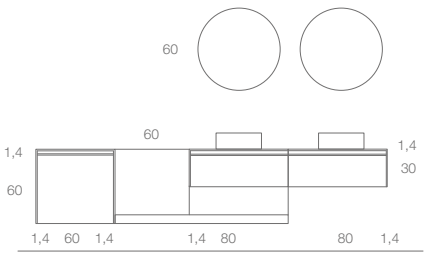
1) – HORNÍ DESKU JE NUTNÉ VYROBIT O NĚKOLIK CM DELŠÍ KVŮLI BOČNÍM DESKÁM

Všechny uvedené ceny jsou bez DPH. Rozměry v mm. Technické změny vyhrazeny. Produkty s individualizovaným provedením nelze vrátit ani vyměnit.

SESTAVA 4

Rozměry	Sestava	Kódy	Množství	Cena
šířka 2030 x hloubka 510 x výška 450 mm 	Umyvadlová skříňka, šířka 1000 x hloubka 510 x výška 450, Rovere Tabacco (WR.503)	1EBBL532WO	1	44 540 Kč
	Horní deska, délka 1030, Kamenina Gres Industrial Ivory (GR.415)	1EBTP001GR ¹⁾	1	24 200 Kč
	Zabudované umyvadlo s otvorem pro boční výpusť, kamenina Gres	1XXLV092	1	43 100 Kč
	Boční deska, výška 450 mm, kamenina Gres Industrial Ivory (GR.415)	1EBFN012GR	2	2x 20 950 Kč
	Lavice, šířka 1000 x hloubka 490 x výška 450, Rovere Tabacco (WR.503)	1EBPA002WO	1	19 990 Kč
	LED podsvícení pro lavici	1XXLU085	1	6 260 Kč
	CELKEM bez příslušenství			
Příslušenství				
	Zrcadlo na míru, šířka 1030 x výška 1800	1XXSP999	1	12 520 Kč
	Obvodové LED osvětlení pro zrcadlo	1XXLU048	1	3 380 Kč

SESTAVA 5

Rozměry	Sestava	Kódy	Množství	Cena
šířka 2800 x hloubka 510 x výška 600 mm 	Umyvadlová skříňka, šířka 800 x hloubka 510 x výška 300, matný lak Běžová (L0.140)	1EBBL521LA	2	2x 35 640 Kč
	Horní deska, šířka 1630 mm, matný lak Běžová	1EBTP001LA ¹⁾	1	16 260 Kč
	Otvor pro umyvadlo na desku	1XXLA002	2	2x 3 500 Kč
	Boční deska, výška 300, matný lak Běžová	1EBFN011LA	2	2x 4 820 Kč
	CS Umyvadlo na desku, šířka 560 x hloubka 370 x výška 130, matný bílý Solid Surface	1XXLV502.SS.501	2	2x 7 230 Kč
	Police pod skříňku, šířka 814 x hloubka 490 x výška 300, Rovere naturale (WR.541)	1EBPA008WO	1	19 390 Kč
	Lavice, šířka 600 x hloubka 490 x výška 600, Rovere naturale (WR.541)	1EBPA003WO	1	20 710 Kč
	LED podsvícení pro lavici	1XXLU085	1	6 260 Kč
	Spodní skříňka, šířka 600 x hloubka 510 x výška 600, matný lak Běžová	1EBBC543LA	1	35 270 Kč
	Boční deska, výška 600, matný lak Běžová	1EBFN013LA	2	2x 8 190 Kč
	Horní deska, šířka 630, matný lak Běžová	1EBTP001LA	1	16 260 Kč
CELKEM bez příslušenství				232 910 Kč
Příslušenství				
	Kulaté zrcadlo s LED podsvícením, Ø600	1XXSP124	2	2x 13 010 Kč

POZNÁMKY:

1) - V OBJEDNÁVCE PROŠÍM UVEĎTE POŽADOVANÉ PŘEVODENÍ.

Všechny uvedené ceny jsou bez DPH. Rozměry v mm. Technické změny vyhrazeny. Produkty s individualizovaným provedením nelze vrátit ani vyměnit.

UMYVADLA

Kolekce umyvadel Karol obsahuje několik ikonických a vytříbených designových návrhů a nabízí širokou škálu umyvadel na desku, která vám díky volbě barvy nebo tvaru umožní co nejlépe vyjádřit svou osobnost a učinit váš koupelnový prostor osobitý a jedinečný.

ICONIC | IKONICKÁ UMYVADLA


FS TOSCA	218-219
FS CATINO	218-219
LV TOSCA	218-219
LV CATINO	218-219

COLOUR VIBES | BAREVNÉ TÓNY

RG ROUND NOVINKA	221
RG OVAL NOVINKA	221
CS 37X37	222-223
CS 56X37	222-223
CS 60X26.....	222-223
CS OVAL 40X28	224-225
CS OVAL 55X36	224-225
CS OVAL 60X26	224-225
CS ROUND 40	224-225

SHAPES | TVARY

TW OVAL 57X40	226-227
TW OVAL 49X34	226-227
TW 59X35	226-227
TW OVAL 57X33	226-227
TW ROUND 40	226-227
TW ROUND 42	226-227
FO 40X20	228-229
FO 36X18	228-229





ICONIC | IKONICKÁ UMYVADLA



↑
Vysvětlivky
k piktogramům
naleznete
na vnitřní zadní
straně obálky.



FS TOSCA | Volně stojící umyvadlo, podstavec Cotto Brunito a foukané skleněné umyvadlo Grigio Freddo



FS CATINO | Volně stojící umyvadlo, podstavec Cotto Brunito a umyvadlo z přírodního kamene Nero Marquina



LV TOSCA | Foukané skleněné umyvadlo Grigio Caldo



FS CATINO | Volně stojící umyvadlo, podstavec Cotto Rosso a umyvadlo z přírodního kamene Bianco Carrara

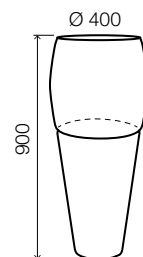
OBJEDNACÍ KÓD NALEZNETE V BĚŽOVÝCH POLÍCH:

1XXLV100.S.002 = TOSCA Volně stojící umyvadlo, Ø 400 × výška 900 mm, podstavec Cotto Brunito, foukané skleněné umyvadlo Grigio Caldo

FS TOSCA | VOLNĚ STOJÍCÍ UMYVADLO Z FOUKANÉHO SKLA

podstavec z terakoty | foukané skleněné umyvadlo | matná černá výpusť | sifon je součástí balení | dodávka ve 2 baleních

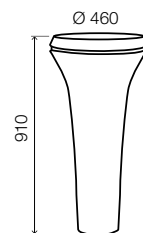
			Provedení		Typ	Cena
Rozměry	Výška	Hmotnost (kg)	Podstavec	Foukané skleněné umyvadlo	Kód	
Ø 400	900	30	Cotto Brunito	Grigio Caldo	1XXLV100.S.002	61 160 Kč
				Grigio Freddo	1XXLV100.S.001	
			Cotto Rosso	Grigio Caldo	1XXLV101.S.002	
				Grigio Freddo	1XXLV101.S.001	



FS CATINO | VOLNĚ STOJÍCÍ UMYVADLO Z PŘÍRODNÍHO KAMENE NEBO SOLID SURFACE

podstavec z terakoty | umyvadlo z přírodního kamene nebo Solid Surface | výpusť není součástí balení | dodávka ve 2 baleních

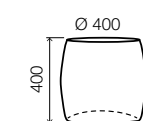
			Provedení		Typ	Cena
Rozměry	Výška	Hmotnost (kg)	Podstavec	Umyvadlo	Kód	
Ø 460	910	32	Cotto Brunito	Bílý matný Solid Surface	1XXLV102.S.705	56 460 Kč
				Lakovaný Solid Surface ¹⁾	1XXLV102.S.LA	
				Přírodní kámen - Bianco carrara	1XXLV102.S.802	
				Přírodní kámen - Nero Marquina	1XXLV102.S.810	
		38	Cotto Rosso	Bílý matný Solid Surface	1XXLV103.S.705	56 460 Kč
				Lakovaný Solid Surface ¹⁾	1XXLV103.S.LA	
				Přírodní kámen - Bianco carrara	1XXLV103.S.802	
				Přírodní kámen - Nero Marquina	1XXLV103.S.810	



LV TOSCA | UMYVADLO NA DESKU Z FOUKANÉHO SKLA

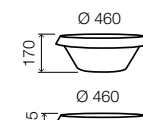
matná černá výpusť a sifon součástí balení

			Provedení		Typ	Cena
Rozměry	Výška	Hmotnost (kg)	Foukané skleněné umyvadlo		Kód	
Ø 400	400	12	Grigio Caldo		1EBLV503.VS.002	44 540 Kč
			Grigio Freddo		1EBLV503.VS.001	



LV CATINO | UMYVADLO NA DESKU NEBO ČÁSTEČNĚ ZAPUŠTĚNÉ UMYVADLO Z PŘÍRODNÍHO KAMENE NEBO SOLID SURFACE

			Provedení		Typ	Cena
Rozměry	Výška	Hmotnost (kg)	Umyvadlo		Kód	
Ø 460	170	9	Bílý matný Solid Surface		1EBLV501.SS.705	16 860 Kč
			Lakovaný Solid Surface ¹⁾		1EBLV501.SS.LA	
Ø 460	170	15	Přírodní kámen - Bianco carrara		1EBLV501.MP.802	56 460 Kč
			Přírodní kámen - Nero Marquina		1EBLV501.MP.810	
Ø 460	zapuštěné umyvadlo	9	Bílý matný Solid Surface		1EBLV502.SS.705	15 410 Kč
			Lakovaný Solid Surface ¹⁾		1EBLV502.SS.LA	
Ø 460	zapuštěné umyvadlo	15	Přírodní kámen - Bianco carrara		1EBLV502.MP.802	49 720 Kč
			Přírodní kámen - Nero Marquina		1EBLV502.MP.810	



DOPLŇKY

Obvodové LED osvětlení pro umyvadlový podstavec 1XXLV102 / 1XXLV103	1XXLU090	9 030 Kč
Umyvadlová výpusť s volným průtokem pro umyvadlo CATINO, chromovaná	1XXAC156	1 930 Kč
Umyvadlová výpusť s volným průtokem pro umyvadlo CATINO, černá matná	1XXAC155	2 770 Kč
Příplatek za barvy RAL dle Vašeho výběru	Z.COLRAL.001	7 230 Kč

TERAKOTA ²⁾




COTTO BRUNITO COTTO ROSSO

FOUKANÉ SKLO ²⁾



GRIGIO CALDO (VS.002) GRIGIO FREDDO (VS.001)

PŘÍRODNÍ KÁMEN ²⁾



BIANCO CARRARA (MP.802) NERO MARQUINA (MP.810)

SOLID SURFACE ³⁾



MATNÁ BÍLÁ (SS.705) LAKOVANÉ BARVY (LESKLÉ, MATNÉ) VIZ STRANA 10

POZNÁMKY:

- 1) - PŘI OBJEDNÁNÍ PRODUKTU PŘIDEJTE KÓD PŘÍRODNÍHO KAMENE. VIZ STR. 10
- 2) - DETAILY A VYSVĚTLENÍ MATERIÁLŮ VIZ STR. 11
- 3) - DETAILY A VYSVĚTLENÍ MATERIÁLŮ VIZ STR. 11

Všechny uvedené ceny jsou bez DPH. Rozměry v mm. Technické změny vyhrazeny. Produkty s individualizovaným provedením nelze vrátit ani vyměnit.

COLOUR VIBES



↑
Vysvětlivky
k piktogramům
naleznete
na vnitřní zadní
straně obálky.



RG OVAL | Umyvadlo z litého mramoru Mineralmarmo, vnitřní i vnější povrch lesklá bílá



RG ROUND | Umyvadlo z litého mramoru Mineralmarmo, vnitřní i vnější povrch lesklá Macadamia



RG OVAL | Umyvadlo z litého mramoru Mineralmarmo, vnitřní i vnější povrch lesklá RAL 5024

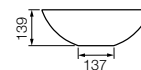
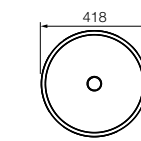
OBJEDNACÍ KÓD NALEZNETE V BĚŽOVÝCH POLÍCH:

1XXLV300.L185 = RG Round Umyvadlo z litého mramoru Mineralmarmo, Ø418 mm, výška 139 mm, lakovaná lesklá barva Cappuccino


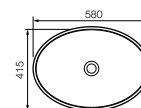
RG | UMYVADLO Z LITÉHO MRAMORU MINERALMARMO VNITŘNÍ / VNĚJŠÍ LESKLÉ LAKOVÁNÍ

výpust' Ø 46 mm | tloušťka umyvadla RG ROUND: 20 mm | tloušťka umyvadla RG OVAL: 12 mm.

Model	Rozměry	Výška	Hmotnost (kg)	Provedení	Typ	Barvy RIGO	Cena
					Kód		
RG ROUND	Ø 418	139	5,7	Bílá lesklá	1XXLV300.L301		12 630 Kč
				Barvy RIGO ¹⁾	1XXLV300.L	xxx ¹⁾	18 940 Kč
				Další lakované barvy ²⁾	1XXLV300.LA		
RG OVAL	580 x 415	122	5,8	Bílá lesklá	1XXLV301.L301		12 630 Kč
				Barvy RIGO ¹⁾	1XXLV301.L	xxx ¹⁾	18 940 Kč
				Další lakované barvy ²⁾	1XXLV301.LA		



RG ROUND



RG OVAL

DOPLŇKY

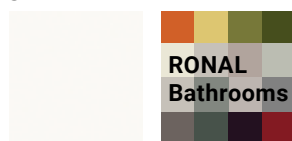
Popis	Provedení	Typ	Barvy RIGO	Cena
		Kód		
Umyvadlová výpust' Click-Clack	Bílá lesklá	1RGAC001.L301		3 620 Kč
	Barvy RIGO ¹⁾	1RGAC001.L	xxx ¹⁾	3 620 Kč
	Další lakované barvy ²⁾	1RGAC001.LA		
Umyvadlová výpust' s volným průtokem	Bílá lesklá	1RGAC002.L301		3 620 Kč
	Barvy RIGO ¹⁾	1RGAC002.L	xxx ¹⁾	3 620 Kč
	Další lakované barvy ²⁾	1RGAC002.LA		

PŘÍPLATKY DOSTUPNÉ PRO VŠECHNY PRODUKTY V LAKOVANÉM PŘÍPRAVKU

Příplatek za barvy RAL dle Vašeho výběru	Z.COLRAL.001	7 230 Kč
--	--------------	----------

MINERALMARMO ³⁾ VNITŘNÍ / VNĚJŠÍ LESKLÉ PŘÍPRAVKU

STANDARDNÍ BARVY



BÍLÁ LESKLÁ (L301)

RONAL Bathrooms
LAKOVANÉ BARVY (LESKLÉ)
VIZ STRANA 10

BARVY RIGO



CAPPUCCINO (L185)

MACADAMIA (L186)

GRIGIO NOTTE (L187)

VERDE TIMO (L190)

AVORIO (L192)

CENERE (L193)

POZNÁMKY:

- 1) - PŘI OBJEDNÁVCE PROSÍM UVEĎTE BAREVNÝ KÓD RIGO. NAHRAĎTE XXX BAREVNÝM KÓDEM RIGO
- 2) - PŘI OBJEDNÁVCE PROSÍM UVEĎTE BAREVNÝ KÓD LAKOVANÝCH PŘÍPRAVKU. VIZ STR. 10.
- 3) - DETAILY A VYSVĚTLENÍ MATERIÁLŮ VIZ STR. 11

Všechny uvedené ceny jsou bez DPH. Rozměry v mm. Technické změny vyhrazeny. Produkty s individualizovaným provedením nelze vrátit ani vyměnit.

COLOUR VIBES



↑
Vysvětlivky
k piktogramům
naleznete
na vnitřní zadní
straně obálky.



CS 60 x 26 | Umyvadlo ze Solid Surface, vnější matné lakované provedení Terra d'ombra



CS 56 x 37 | Umyvadlo z litého mramoru Mineralmarmo, zelená matná



CS 37 x 37 | Umyvadlo ze Solid Surface, bílá matná

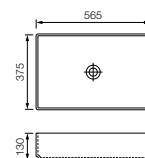
OBJEDNACÍ KÓD NALEZNETE V BĚŽOVÝCH POLÍCH:

1XXLV503.SS.LA = CS 60 x 26 Obdélníkové umyvadlo na desku, 600 x 260 mm, výška 130 mm, bílý Solid Surface s vnější lakovanou barvou

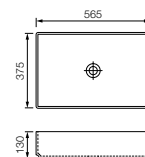
CS | OBDELNÍKOVÉ UMYVADLO NA DESKU ZE SOLID SURFACE NEBO MINERALMARMO

tloušťka umyvadla 10 mm | výpust Ø 45 mm

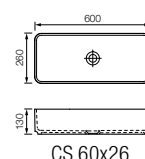
Model	Rozměry	Výška	Hmotnost (kg)	Provedení	Typ		Barvy		Cena
					Kód				
CS 37 x 37	370 x 370	130	6,1	Matný bílý Solid Surface	1XXLV501.SS.501				5 780 Kč
				Matný bílý Solid Surface s vnějším lakováním ¹⁾	1XXLV501.SS.LA ¹⁾				10 600 Kč
				Litý mramor Mineralmarmo ²⁾	1XXLV501.MM.	X			7 590 Kč
CS 56 x 37	565 x 375	130	10,5	Matný bílý Solid Surface	1XXLV502.SS.501				7 230 Kč
				Matný bílý Solid Surface s vnějším lakováním ¹⁾	1XXLV502.SS.LA ¹⁾				12 040 Kč
				Litý mramor Mineralmarmo ²⁾	1XXLV502.MM.	X			9 390 Kč
CS 60 x 26	600 x 260	130	9,2	Matný bílý Solid Surface	1XXLV503.SS.501				6 510 Kč
				Matný bílý Solid Surface s vnějším lakováním ¹⁾	1XXLV503.SS.LA ¹⁾				11 320 Kč
				Litý mramor Mineralmarmo ²⁾	1XXLV503.MM.	X			8 550 Kč



CS 37x37



CS 56x37



CS 60x26

DOPLŇKY

Popis	Typ		Barvy		Cena
	Kód				
Umyvadlová výpust' CLICK-CLACK, bílý matný solid Surface	1XXAC501.SS.501				2 650 Kč
Umyvadlová výpust' CLICK-CLACK, barevná povrchová úprava (barvy viz str. XXX)	1XXAC501.LA				2 650 Kč
Umyvadlová výpust' CLICK-CLACK pro umyvadlo z Mineralmarmo, v barvě umyvadla ²⁾	1XXAC501.MM.		x		2 650 Kč
Umyvadlová výpust' CLICK-CLACK, chrom	1XXAC118				3 130 Kč
Umyvadlová výpust' s volným průtokem, chrom	1XXAC117				3 620 Kč


PŘÍPLATKY DOSTUPNÉ PRO VŠECHNY PRODUKTY V LAKOVANÉM PROVEDENÍ

Příplatek za barvy RAL dle Vašeho výběru	Z.COLRAL.001	7 230 Kč
--	---------------------	----------


SOLID SURFACE ³⁾

VNITŘNÍ

PROVEDENÍ VNĚJŠÍ PROVEDENÍ



MATNÁ BÍLÁ (SS.501)



MATNÁ BÍLÁ (SS.501)



LAKOVANÉ BARVY (LESKLÉ, MATNÉ) VIZ STRANA 10

MINERALMARMO ³⁾

VNITŘNÍ / VNĚJŠÍ PROVEDENÍ



N=ČERNÁ MATNÁ



Q=ŠEDÁ MATNÁ



V=ZELENÁ MATNÁ



T=TERAKOTA MATNÁ



U=RŮŽOVÁ MATNÁ

POZNÁMKY:

1) - PŘI OBJEDNÁVCE PROSÍM UVEĎTE BAREVNÝ KÓD LAKOVANÝCH PROVEDENÍ. VIZ STR. 10.

2) - V OBJEDNÁVCE PROSÍM NAHRAĎTE „X“ PÍSMENEM ODPOVÍDÁJÍCÍM ZVOLENÉ BAREVNÉ VARIANTĚ (N, Q, V, T NEBO U) PROVEDENÍ MINERALMARMO

3) - DETAILS A VYSVĚTLENÍ MATERIÁLŮ VIZ STR. 11.

Všechny uvedené ceny jsou bez DPH. Rozměry v mm. Technické změny vyhrazeny. Produkty s individualizovaným provedením nelze vrátit ani vyměnit.

COLOUR VIBES



↑
Vysvětlivky
k piktogramům
naleznete
na vnitřní zadní
straně obálky.



CS OVAL 60 x 26 | Umyvadlo ze Solid Surface, bílá matná



CS OVAL 55 x 36 | Umyvadlo ze Solid Surface, vnější matné lakované provedení Blu Oceano



CS OVAL 40 x 28 | Umyvadlo ze Solid Surface, bílá matná



CS ROUND 40 | Umyvadlo z litého mramoru Mineralmarmo, růžová matná


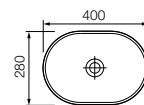
OBJEDNACÍ KÓD NALEZNETE V BĚŽOVÝCH POLÍCH:

1XXLV506.MM.T = CS OVAL 60 x 26 oválné umyvadlo na desku, 600 x 260 mm, výška 130 mm, Mineralmarmo, provedení Terakota matná


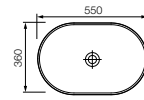
CS OVAL/ROUND | UMYVADLO NA DESKU ZE SOLID SURFACE NEBO MINERALMARMO

tloušťka umyvadla 10 mm | výpust Ø 45 mm


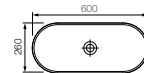
Model	Rozměry	Výška	Hmotnost (kg)	Provedení	Typ		Barvy		Cena
					Kód				
CS Oval 40 x 28	400 x 280	130	5.5	Matný bílý Solid Surface	1XXLV504.SS.501				5 300 Kč
				Solid Surface s vnějším lakováním ¹⁾	1XXLV504.SS.LA ¹⁾				10 120 Kč
CS Oval 55 x 36	550 x 360	130	6.9	Litý mramor Mineralmarmo ²⁾	1XXLV504.MM.		x		6 990 Kč
				Matný bílý Solid Surface	1XXLV505.SS.501				5 900 Kč
				Solid Surface s vnějším lakováním ¹⁾	1XXLV505.SS.LA ¹⁾				10 720 Kč
CS Oval 60 x 26	600 x 260	130	8	Litý mramor Mineralmarmo ²⁾	1XXLV505.MM.		x		7 710 Kč
				Matný bílý Solid Surface	1XXLV506.SS.501				6 140 Kč
CS Oval 60 x 26	600 x 260	130	8	Solid Surface s vnějším lakováním ¹⁾	1XXLV506.SS.LA ¹⁾				10 960 Kč
				Litý mramor Mineralmarmo ²⁾	1XXLV506.MM.		x		8 070 Kč
				Matný bílý Solid Surface	1XXLV507.SS.501				5 780 Kč
CS Round 40	Ø 400	130	7.6	Solid Surface s vnějším lakováním ¹⁾	1XXLV507.SS.LA ¹⁾				10 600 Kč
				Litý mramor Mineralmarmo ²⁾	1XXLV507.MM.		x		7 590 Kč




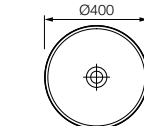
CS OVAL 40X28



CS OVAL 55X36



CS 60x26



CS 60x26

DOPLŇKY

Popis	Typ		Barvy		Cena
	Kód				
Umyvadlová výpust' CLICK-CLACK, bílý matný solid Surface	1XXAC501.SS.501				2 650 Kč
Umyvadlová výpust' CLICK-CLACK, barevná povrchová úprava (barvy viz str. 10)	1XXAC501.LA				2 650 Kč
Umyvadlová výpust' CLICK-CLACK pro umyvadlo z Mineralmarmo, v barvě umyvadla ²⁾	1XXAC501.MM.		x		2 650 Kč
Umyvadlová výpust' CLICK-CLACK, chrom	1XXAC118				3 130 Kč
Umyvadlová výpust' s volným průtokem, chrom	1XXAC117				3 620 Kč


PŘÍPLATKY DOSTUPNÉ PRO VŠECHNY PRODUKTY V LAKOVANÉM PŘÍPRAVKU

Příplatek za barvy RAL dle Vašeho výběru	Z.COLRAL.001	7 230 Kč
--	---------------------	----------

SOLID SURFACE ³⁾

VNITŘNÍ

PROVEDENÍ VNĚJŠÍ PROVEDENÍ



MATNÁ BÍLÁ (SS.501)

MATNÁ BÍLÁ (SS.501)

LAKOVANÉ BARVY (LESKLÉ, MATNÉ) VIZ STRANA 10

MINERALMARMO ³⁾

VNITŘNÍ / VNĚJŠÍ PROVEDENÍ



N=ČERNÁ MATNÁ

Q=ŠEDÁ MATNÁ

V=ZELENÁ MATNÁ

T=TERAKOTA MATNÁ

U=RŮŽOVÁ MATNÁ

POZNÁMKY:

1) - PŘI OBJEDNÁVCE PROSÍM UVEĎTE BAREVNÝ KÓD LAKOVANÝCH PŘÍPRAVKŮ. VIZ STR. 10.

2) - V OBJEDNÁVCE PROSÍM NAHRAĎTE „X“ PÍSMENEM ODPOVÍDÁJÍCÍM ZVOLENÉ BAREVNÉ VARIANTĚ (N, Q, V, T NEBO U) PŘÍPRAVKU MINERALMARMO

3) - DETAILY A VYSVĚTLENÍ MATERIÁLŮ VIZ STR. 11.

Všechny uvedené ceny jsou bez DPH. Rozměry v mm. Technické změny vyhrazeny. Produkty s individualizovaným provedením nelze vrátit ani vyměnit.

SHAPES



↑
Vysvětlivky
k piktogramům
naleznete
na vnitřní zadní
straně obálky.



TW OVAL 57 x 40 | Umyvadlo ze Solid Surface, vnější matné lakované provedení Blu Mediterraneo



TW OVAL 57 x 33 | Umyvadlo ze Solid Surface, bílá matná



TW 59 x 35 | Umyvadlo ze Solid Surface, bílá matná



TW ROUND 42 | Umyvadlo ze Solid Surface, bílá matná

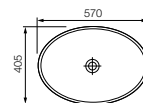
OBJEDNACÍ KÓD NALEZNETE V BĚŽOVÝCH POLÍCH:

1XXLV508.SS.501 = TW OVAL 57 x 40 umyvadlo, 570 x 405 mm, výška 145 mm, bílá matná Solid Surface

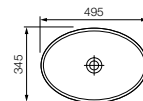
TW OVAL / TW | OVÁLNÉ UMYVADLO NA DESKU ZE SOLID SURFACE

tloušťka umyvadla 10 mm | výpust' Ø 45 mm

Model	Rozměry	Výška	Hmotnost (kg)	Barvy	Typ		Cena
					Kód		
TW Oval 57 x 40	570 x 405	145	8.50	Matná bílá	1XXLV508.SS.501		6 020 Kč
				Matná bílá s vnějším lakováním ¹⁾	1XXLV508.SS.LA ¹⁾		10 840 Kč
TW Oval 49 x 34	495 x 345	150	6.80	Matná bílá	1XXLV510.SS.501		5 540 Kč
				Matná bílá s vnějším lakováním ¹⁾	1XXLV510.SS.LA ¹⁾		10 360 Kč
TW 59 x 35	596 x 353	118	5.70	Matná bílá	1XXLV511.SS.501		5 180 Kč
				Matná bílá s vnějším lakováním ¹⁾	1XXLV511.SS.LA ¹⁾		10 000 Kč
TW Oval 57 x 33	572 x 337	178	5.70	Matná bílá	1XXLV512.SS.501		5 540 Kč
				Matná bílá s vnějším lakováním ¹⁾	1XXLV512.SS.LA ¹⁾		10 360 Kč



TW OVAL 57X40

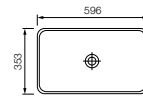


TW OVAL 49X34

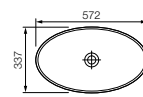
TW ROUND | KRUHOVÉ UMYVADLO NA DESKU ZE SOLID SURFACE

tloušťka umyvadla 10 mm | výpust' Ø 45 mm

Model	Rozměry	Výška	Hmotnost (kg)	Barvy	Typ		Cena
					Kód		
TW Round 40	Ø 400	145	5.50	Matná bílá	1XXLV509.SS.501		5 060 Kč
				Matná bílá s vnějším lakováním ¹⁾	1XXLV509.SS.LA ¹⁾		9 880 Kč
TW Round 42	Ø 420	140	5	Matná bílá	1XXLV513.SS.501		5 180 Kč
				Matná bílá s vnějším lakováním ¹⁾	1XXLV513.SS.LA ¹⁾		10 000 Kč



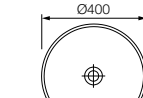
TW 59X35



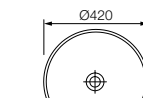
TW OVAL 57X33

DOPLŇKY

Popis	Typ		Cena
	Kód		
Umyvadlová výpust' CLICK-CLACK, bílý matný Solid Surface	1XXAC501.SS.501		2 650 Kč
Umyvadlová výpust' CLICK-CLACK, barevná povrchová úprava (barvy viz str. 10) ¹⁾	1XXAC501.LA		2 650 Kč
Umyvadlová výpust' CLICK-CLACK, chrom	1XXAC118		3 130 Kč
Umyvadlová výpust' s volným průtokem, chrom	1XXAC117		3 620 Kč



TW ROUND Ø40




TW ROUND Ø42

PŘÍPLATKY DOSTUPNÉ PRO VŠECHNY PRODUKTY V LAKOVANÉM PROVEDENÍ

Příplatek za barvy RAL dle Vašeho výběru	Z.COLRAL.001	7 230 Kč
--	--------------	----------

SOLID SURFACE ²⁾

VNITŘNÍ PROVEDENÍ VNĚJŠÍ PROVEDENÍ



MATNÁ BÍLÁ (SS.501)

MATNÁ BÍLÁ (SS.501)

LAKOVANÉ BARVY (LESKLÉ, MATNÉ) VIZ STRANA 10

POZNÁMKY:

1) - PŘI OBJEDNÁVCE PROŠÍM UVEĎTE BAREVNÝ KÓD LAKOVANÝCH PROVEDENÍ. VIZ STR. 10.

2) - DETAILS A VYSVĚTLENÍ MATERIÁLŮ VIZ STR. 9

Všechny uvedené ceny jsou bez DPH. Rozměry v mm. Technické změny vyhrazeny. Produkty s individualizovaným provedením nelze vrátit ani vyměnit.

SHAPES



↑
Vysvětlivky
k piktogramům
naleznete
na vnitřní zadní
straně obálky.



FO 40 X 20 | Nástěnné umyvadlo ze Solid Surface, bílá matná



FO 36 X 18 | Nástěnné umyvadlo ze Solid Surface, bílá matná

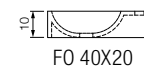
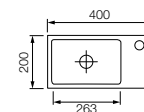
OBJEDNACÍ KÓD NALEZNETE V BĚŽOVÝCH POLÍCH:

1XXLV600.SS.LA (LO.128) = FO 40 x 20 Nástěnné umyvadlo, 400 x 200 mm, výška 100 mm, Solid Surface s vnějším matným lakováním Grigio argento

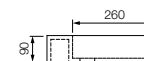
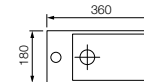
FO | OBDÉLNÍKOVÉ UMYVADLO (NÁSTĚNNÉ NEBO NA DESKU) ZE SOLID SURFACE ^{1) 2)}

tloušťka umyvadla 10 mm | výpust' Ø 45 mm.

Model	Rozměry	Výška	Hmotnost (kg)	Barvy	Typ		Cena
					Kód		
FO 40 x 20	400 x 200	100	5	Matná bílá	1XXLV600.SS.501		5 060 Kč
				Matná bílá s vnějším lakováním ¹⁾			1XXLV600.SS.LA
FO 36 x 18	360 x 180	090	4	Matná bílá	1XXLV601.SS.501		5 060 Kč
				Matná bílá s vnějším lakováním ¹⁾			1XXLV601.SS.LA



FO 40X20



FO 36X18

DOPLŇKY

Popis	Typ		Cena
	Kód		
Umyvadlová výpust' CLICK-CLACK, bílý matný solid Surface	1XXAC501.SS.501		2 650 Kč
Umyvadlová výpust' CLICK-CLACK, barevná povrchová úprava (barvy viz str. 10) ¹⁾	1XXAC501.LA		2 650 Kč
Umyvadlová výpust' CLICK-CLACK, chrom	1XXAC118		3 130 Kč
Umyvadlová výpust' s volným průtokem, chrom	1XXAC117		3 620 Kč


PŘÍPLATKY DOSTUPNÉ PRO VŠECHNY PRODUKTY V LAKOVANÉM PROVEDENÍ

Příplatek za barvy RAL dle Vašeho výběru	Z.COLRAL.001	7 230 Kč
--	--------------	----------


SOLID SURFACE ²⁾

VNITŘNÍ

PROVEDENÍ VNĚJŠÍ PROVEDENÍ



MATNÁ BÍLÁ
(SS.501)



MATNÁ BÍLÁ
(SS.501)



RONAL
Bathrooms

LAKOVANÉ BARVY
(LESKLÉ, MATNÉ)
VIZ STRANA 10

POZNÁMKY:

1) - PŘI OBJEDNÁVCE PROŠÍM UVEĎTE BAREVNÝ KÓD LAKOVANÝCH PROVEDENÍ. VIZ STR. 10.

2) - DETAILS A VYSVĚTLENÍ MATERIÁLŮ VIZ STR. 11

Všechny uvedené ceny jsou bez DPH. Rozměry v mm. Technické změny vyhrazeny. Produkty s individualizovaným provedením nelze vrátit ani vyměnit.

KULATÉ ZRCADLO S LED PODSVÍCENÍM (4000K)

černý kovový rám



Průměr (mm)	Tloušťka (mm)	Objednací kód	Cena
600	40	1XXSP124	13 010 Kč
800	40	1EBSP515	14 690 Kč
1000	40	1EBSP516	16 380 Kč
1400	40	1XXSP302	21 420 Kč

POLIČKA PRO KULATÉ ZRCADLO

šířka 900 mm (380 mm (v zrcadle) + 520 mm (vedle zrcadla))

PŘI OBJEDNÁNÍ PROSÍM UVEĎTE KÓD BARVY / POVRCHOVÉ ÚPRAVY, VIZ STRANA 10.



Celková šířka (mm)	Provedení	Objednací kód	Cena
900	Lakování	1EBME040LA ¹⁾	6 260 Kč
	Dřevo	1EBME040WO ²⁾	6 260 Kč
	Gres	1EBME040GR ²⁾	23 840 Kč

SPECIÁLNÍ KULATÉ ZRCADLO S PODSVÍCENÍM (S VÝŘEZEM VPRAVO NEBO VLEVO)


černý kovový rám | tloušťka 40 mm | výřez: šířka 740 mm, výška 200 mm

PŘI OBJEDNÁNÍ PROSÍM UVEĎTE UMÍSTĚNÍ VÝŘEZU (VPRAVO / VLEVO).



Průměr (mm)	Objednací kód	Cena
Ø1400 mm	1XXSP300	27 880 Kč

KULATÉ ZRCADLO S LED PODSVÍCENÍM (4000K)



Průměr (mm)	Tloušťka (mm)	Objednací kód	Cena
600	40	1BSSP507	10 360 Kč

OVÁLNÉ ZRCADLO S PODSVÍCENÍM

černý kovový rám | tloušťka 62 mm.



Šířka (mm)	Výška (mm)	Objednací kód	Cena
550	1100	1XXSP301	16 910 Kč


ZRCADLO S OBVODOVÝM LED OSVĚTLENÍM (4000K)



Šířka (mm)	Výška (mm)	Tloušťka (mm)	Objednací kód	Cena
800	800	35	1AMSP001	18 210 Kč
1000	800	35	1AMSP002	21 450 Kč
1200	800	35	1AMSP003	24 690 Kč
1400	800	35	1AMSP004	27 920 Kč

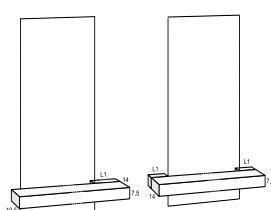
ZRCADLO NA MÍRU

Tloušťka 35 mm.



Popis	Objednací kód	Cena
Zrcadlo na míru Cena za m²	1XXSP999	12 520 Kč
Obvodové LED osvětlení Cena za běžný metr	1XXLU048	3 380 Kč
LED bodové světlo šířka 350mm	1XXLU049	5 660 Kč
LED bodové světlo šířka 550mm	1XXLU050	7 350 Kč

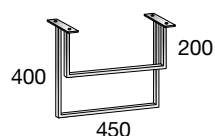
LAKOVANÁ POLIČKA PRO OBDÉLNÍKOVÉ ZRCADLO A LAKOVANÁ NÁSTĚNNÁ POLIČKA



Popis	Objednací kód	Cena za běžný metr
Polička s jedním nástěnným uchycením * (levé nebo pravé) od délky 650 do 2000 mm L1 : 350, 400, 500, 550, 650, 700, 750, 800, 950, 1100 mm	1XXME006 ³⁾	13 730 Kč
Polička se dvěma nástěnnými uchyceními (levé a pravé) od šířky 650 do 2000 mm L1 : 150, 350, 400, 500, 550, 650, 700, 750, 800, 950, 1100 mm	1XXME007 ³⁾	15 890 Kč
Nástěnná polička šířky 400 - 2000 mm	1XXME010 ³⁾	12 280 Kč
Příplatek za lakovanou barvu RAL CLASSIC dle výběru L1 : nástěnné uchycení z nerezové oceli. Při objednávce uveďte požadovanou velikost a umístění.	Z.COLRAL.001	7 230 Kč

* U poličky širší než 1600 mm musí být rozměr L1 (uchycení na stěně) alespoň 500 mm.

SPODNÍ DRŽÁK RUČNÍKU CHROMOVANÝ



Šířka (mm)	Výška (mm)	Objednací kód	Cena
450	200 a 400	1XXAC077	7 710 Kč

DRŽÁK NA RUČNÍKY LZE KOMBINOVAT POUZE S POLIČKOU PRO OBDÉLNÍKOVÉ ZRCADLO (1XXME006 A 1XXME007) A NÁSTĚNNÝMI POLIČKAMI (1XXME010).


ZRCADLO S POLIČKOU A ZABUDOVANÝM LED OSVĚTLENÍM (4000K)

rám a polička z lakovaného černého hliníku | hloubka zrcadla 45 mm | hloubka poličky 130 mm



Šířka (mm)	Výška (mm)	Objednací kód	Cena
600	800	1BSSP511	16 980 Kč

ZRCADLO SE ZABUDOVANÝM LED OSVĚTLENÍM (6000K)



Šířka (mm)	Výška (mm)	Tloušťka (mm)	Objednací kód	Cena
800	700	35	1BSSP508	8 670 Kč
1000	700	35	1BSSP509	10 480 Kč
1200	700	35	1BSSP510	11 320 Kč

POZNÁMKY PRO STRANY 230-231

- 1) - PŘI OBJEDNÁVCE UVEĎTE KÓD BARVY Z NABÍDKY LAKOVANÝCH POVRCHŮ KAROL (PŘÍPLATEK 7230 Kč BEZ DPH ZA LAKOVANÉ BARVY RAL CLASSIC). VIZ STRANA 10.
- 2) - PŘI OBJEDNÁVCE PROSÍM SPECIFIKUJTE PROVEDENÍ. VIZ STRANA 10
- 3) - PŘI OBJEDNÁVCE PROSÍM SPECIFIKUJTE KÓD PROVEDENÍ (LAKOVANÉ POVRCHY NEBO DŘEVO). BARVY VIZ STRANY 10, DŘEVĚNÁ PROVEDENÍ VIZ STRANA 11.

Všechny uvedené ceny jsou bez DPH. Rozměry v mm. Technické změny vyhrazeny. Produkty s individualizovaným provedením nelze vrátit ani vyměnit.

ZRCADLA A POLIČKY

ZRCADLOVÉ SKŘÍŇKY MOVE

výška 680 mm | hloubka 141 mm

Popis	Šířka	Provedení	Cena	
			Objednací kód	Base
Zrcadlová skříňka se zabudovaným LED osvětlením Zrcadlo šířka 600 mm	1200	Lakování ²⁾	1KUSP001LA ¹⁾	52 130 Kč
		Dřevo ²⁾	1KUSP001WO	55 260 Kč
		Kov ²⁾	1KUSP001ME	57 540 Kč
		Gres ²⁾	1KUSP001GR	60 190 Kč
Zrcadlová skříňka se zabudovaným LED osvětlením Zrcadlo šířka 600 mm	1400	Lakování ²⁾	1KUSP007LA ¹⁾	56 460 Kč
		Dřevo ²⁾	1KUSP007WO	60 190 Kč
		Kov ²⁾	1KUSP007ME	62 240 Kč
		Gres ²⁾	1KUSP007GR	65 490 Kč
Zrcadlová skříňka se zabudovaným LED osvětlením Zrcadlo šířka 800 mm	1400	Lakování ²⁾	1KUSP002LA ¹⁾	58 390 Kč
		Dřevo ²⁾	1KUSP002WO	62 120 Kč
		Kov ²⁾	1KUSP002ME	64 160 Kč
		Gres ²⁾	1KUSP002GR	67 410 Kč
Zrcadlová skříňka se zabudovaným LED osvětlením Zrcadlo šířka 800 mm	1600	Lakování ²⁾	1KUSP003LA ¹⁾	60 310 Kč
		Dřevo ²⁾	1KUSP003WO	64 410 Kč
		Kov ²⁾	1KUSP003ME	66 810 Kč
		Gres ²⁾	1KUSP003GR	70 180 Kč
Zrcadlová skříňka se zabudovaným LED osvětlením Zrcadlo šířka 800 mm	1800	Lakování ²⁾	1KUSP008LA ¹⁾	63 920 Kč
		Dřevo ²⁾	1KUSP008WO	68 620 Kč
		Kov ²⁾	1KUSP008ME	71 030 Kč
		Gres ²⁾	1KUSP008GR	74 760 Kč
Zrcadlová skříňka se zabudovaným LED osvětlením Zrcadlo šířka 1000 mm	1800	Lakování ²⁾	1KUSP004LA ¹⁾	66 330 Kč
		Dřevo ²⁾	1KUSP004WO	71 030 Kč
		Kov ²⁾	1KUSP004ME	73 430 Kč
		Gres ²⁾	1KUSP004GR	77 170 Kč
Zrcadlová skříňka se zabudovaným LED osvětlením Zrcadlo šířka 1000 mm	2000	Lakování ²⁾	1KUSP005LA ¹⁾	68 260 Kč
		Dřevo ²⁾	1KUSP005WO	73 430 Kč
		Kov ²⁾	1KUSP005ME	75 960 Kč
		Gres ²⁾	1KUSP005GR	80 050 Kč
Zrcadlová skříňka se zabudovaným LED osvětlením Zrcadlo šířka 1200 mm	2000	Lakování ²⁾	1KUSP006LA ¹⁾	70 180 Kč
		Dřevo ²⁾	1KUSP006WO	75 360 Kč
		Kov ²⁾	1KUSP006ME	77 890 Kč
		Gres ²⁾	1KUSP006GR	81 980 Kč

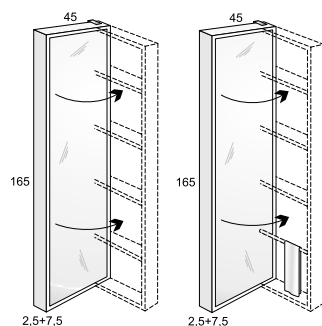
NÁSTĚNNÁ POLIČKA

výška 90 mm | hloubka 126 mm

Provedení	Délka	Objednací kód		Cena
		Polička	Polička s LED osvětlením	
Lakování ²⁾	600	1KUME001LA ¹⁾	1KUME011LA ¹⁾	9 030 / 13 010 Kč
Dřevo ²⁾		1KUME001WO	1KUME011WO	10 600 / 14 570 Kč
Kov ²⁾		1KUME001ME	1KUME011ME	12 890 / 16 860 Kč
Gres ²⁾		1KUME001GR	1KUME011GR	13 610 / 17 580 Kč
Lakování ²⁾	800	1KUME002LA ¹⁾	1KUME012LA ¹⁾	9 760 / 14 210 Kč
Dřevo ²⁾		1KUME002WO	1KUME012WO	11 920 / 16 380 Kč
Kov ²⁾		1KUME002ME	1KUME012ME	13 850 / 18 300 Kč
Gres ²⁾		1KUME002GR	1KUME012GR	15 410 / 19 870 Kč
Lakování ²⁾	1000	1KUME003LA ¹⁾	1KUME013LA ¹⁾	10 480 / 15 290 Kč
Dřevo ²⁾		1KUME003WO	1KUME013WO	13 130 / 17 940 Kč
Kov ²⁾		1KUME003ME	1KUME013ME	15 170 / 19 990 Kč
Gres ²⁾		1KUME003GR	1KUME013GR	16 980 / 21 790 Kč
Lakování ²⁾	1200	1KUME004LA ¹⁾	1KUME014LA ¹⁾	11 080 / 16 010 Kč
Dřevo ²⁾		1KUME004WO	1KUME014WO	14 210 / 19 140 Kč
Kov ²⁾		1KUME004ME	1KUME014ME	16 500 / 21 430 Kč
Gres ²⁾		1KUME004GR	1KUME014GR	19 140 / 24 080 Kč
Lakování ²⁾	1400	1KUME005LA ¹⁾	1KUME015LA ¹⁾	11 920 / 17 220 Kč
Dřevo ²⁾		1KUME005WO	1KUME015WO	15 650 / 20 950 Kč
Kov ²⁾		1KUME005ME	1KUME015ME	17 700 / 23 000 Kč
Gres ²⁾		1KUME005GR	1KUME015GR	20 950 / 26 250 Kč
Lakování ²⁾	1600	1KUME006LA ¹⁾	1KUME016LA ¹⁾	12 400 / 17 940 Kč
Dřevo ²⁾		1KUME006WO	1KUME016WO	16 500 / 22 030 Kč
Kov ²⁾		1KUME006ME	1KUME016ME	18 900 / 24 440 Kč
Gres ²⁾		1KUME006GR	1KUME016GR	22 270 / 27 810 Kč
Lakování ²⁾	1800	1KUME007LA ¹⁾	1KUME017LA ¹⁾	13 730 / 19 390 Kč
Dřevo ²⁾		1KUME007WO	1KUME017WO	18 420 / 24 080 Kč
Kov ²⁾		1KUME007ME	1KUME017ME	20 830 / 26 490 Kč
Gres ²⁾		1KUME007GR	1KUME017GR	24 560 / 30 220 Kč
Lakování ²⁾	2000	1KUME008LA ¹⁾	1KUME018LA ¹⁾	14 330 / 20 470 Kč
Dřevo ²⁾		1KUME008WO	1KUME018WO	19 510 / 25 640 Kč
Kov ²⁾		1KUME008ME	1KUME018ME	22 030 / 28 170 Kč
Gres ²⁾		1KUME008GR	1KUME018GR	26 130 / 32 270 Kč
Lakování ²⁾	2200	1KUME009LA ¹⁾	1KUME019LA ¹⁾	15 050 / 21 310 Kč
Dřevo ²⁾		1KUME009WO	1KUME019WO	20 710 / 26 970 Kč
Kov ²⁾		1KUME009ME	1KUME019ME	23 480 / 29 740 Kč
Gres ²⁾		1KUME009GR	1KUME019GR	28 050 / 34 310 Kč
Lakování ²⁾	2400	1KUME010LA ¹⁾	1KUME020LA ¹⁾	15 890 / 22 390 Kč
Dřevo ²⁾		1KUME010WO	1KUME020WO	22 150 / 28 650 Kč
Kov ²⁾		1KUME010ME	1KUME020ME	24 920 / 31 420 Kč
Gres ²⁾		1KUME010GR	1KUME020GR	29 860 / 36 360 Kč

OTOČNÁ ZRCADLOVÁ SKŘÍŇKA

výška 1650 mm | šířka 450 mm | hloubka 100 mm (25 + 75 mm)



Popis	Provedení	Objednávací kód	Cena
Otočná zrcadlová skříňka s 4 poličkami (pravá/levá)	Lakování	1XXSP025.LA ¹⁾	56 220 Kč
	Dřevo	1XXSP025W0	60 670 Kč
Otočná zrcadlová skříňka s 3 poličkami a držákem ručníků (pravá/levá)	Lakování	1XXSP026.LA ¹⁾	56 220 Kč
	Dřevo	1XXSP026W0	60 670 Kč

OTOČNÁ ZRCADLOVÁ SKŘÍŇKA S 3 POLIČKAMI

výška 900 mm



Šířka (mm)	Hloubka (mm)	Objednávací kód	Cena
450	100	1XXSP024	35 270 Kč

ZRCADLO S KOVOVÝM RÁMEM

výška 900 mm | délka 460 mm | hloubka 140 mm



Popis	Objednávací kód	Cena
Zrcadlo s kovovým rámem	1XXSP105	19 390 Kč
Zrcadlo s kovovým rámem a LED osvětlením, 9 W, IP20, bez vypínače	1XXSP104	24 200 Kč

POZNÁMKY PRO STRANY 232-233

1) - PŘI OBJEDNÁVCE UVEĎTE KÓD BARVY Z NABÍDKY LAKOVANÝCH POVRCHŮ KAROL (PŘÍPLATEK 7230 Kč BEZ DPH ZA LAKOVANÉ BARVY RAL CLASSIC). VIZ STRANA 10.

2) - PŘI OBJEDNÁVCE PROSÍM SPECIFIKUJTE KÓD PROVEDENÍ. BARVY VIZ STRANY 10

Všechny uvedené ceny jsou bez DPH. Rozměry v mm. Technické změny vyhrazeny. Produkty s individualizovaným provedením nelze vrátit ani vyměnit.

PŘÍSLUŠENSTVÍ




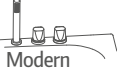
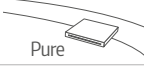

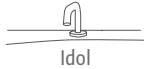






GLASS1989 příslušenství

Vany / Hydromasážní vany	236
Sauny	237
Vířivky	237








VANY / HYDROMASÁŽNÍ VANY

		Typ	Cena
Určeno pro	Popis	Kód	
POP, NUBEA 180/80, 170/80, 170/75, 170/70, 160/70, 150/70	Ochranné těsnění , pevný okraj vany		ACC00560B0000 2 170 Kč
Všechny hydromasážní vany	Hydrocare , dezinfekční prostředek pro hydromasážní systémy, 500 ml		ACC0081 970 Kč
Pro všechny vany kromě těch, které používají odtokové soupravy ACC4345 a ACC0222	Standardní odtoková souprava pro hydromasážní vany kromě van k zabudování.		ACC4340010000 1 930 Kč
NUBEA bez hydromasážního systému	Standardní odtoková souprava		ACC0208010000 1 930 Kč
Pro všechny vany kromě těch, které používají odtokovou soupravu ACC4345	ETP odtoková souprava		ACC4330010000 3 740 Kč
EDEN 150, 170/75, 180/80, 190/90, Skyfall BATH	Standardní odtoková souprava		ACC4345010000 1 930 Kč
EDEN 150, 170/75, 180/80, 190/90, SKYFALL BATH	ETP odtoková souprava		ACC4335010000 3 740 Kč
SKYFALL BATH	Standardní odtoková souprava černá matná		ACC4345070000 3 740 Kč
Skyfall BATH	ETP odtoková souprava černá matná		ACC4335070000 7 350 Kč
Pro všechny vany (kromě designových)	Modern I Vodovodní kohoutek	 Modern / Lite	ACC0084010000 3 260 Kč
Pro všechny vany (kromě designových)	Modern I Termostatická baterie s ruční sprchou	 Modern	ACC0082010000 16 260 Kč
Pro všechny vany (kromě designových)	Modern I Vanová baterie s ruční sprchou	 Modern	ACC0083010000 15 410 Kč
EDEN, LINEA DUO	Pure I Vodovodní kohoutek	 Pure	ACC0045010000 9 510 Kč
EDEN, LINEA DUO	Pure I Termostatická baterie s ruční sprchou	 Pure	ACC0314010000 22 270 Kč
EDEN, LINEA DUO	Pure I Vanová baterie s ruční sprchou	 Pure	ACC0315010000 21 430 Kč
REEF, SKYFALL BATH	Idol I Vodovodní kohoutek , leštěný chrom	 Idol	ACC0438010000 2 650 Kč
REEF, SKYFALL BATH	Idol I Vodovodní kohoutek , černý matný	 Idol	ACC0438070000 2 650 Kč
REEF, SKYFALL BATH	Idol I Termostatická baterie s ruční sprchou, leštěný chrom	 Idol	ACC0437010000 17 340 Kč
REEF, SKYFALL BATH	Idol I Termostatická baterie s ruční sprchou, černá matná	 Idol	ACC0437070000 17 340 Kč
EDEN	Opěrka hlavy , černá		ACC00A1 2 530 Kč
Pro všechny vany (kromě designových)	Opěrka hlavy , Technogel		ACC00D3 3 620 Kč
NUBEA, POP	Opěrka hlavy , Technogel, antracitová šedá		ACC0085 3 380 Kč
SKYFALL BATH	Opěrka hlavy , Technogel, černá		ACC2K00 3 380 Kč

SAUNY

Určeno pro		Popis	Typ	Cena	
			Kód		
HOSHI		Naběračka a vědro, dřevo		ACC0394	3 900 Kč
NUVOLA, NUVOLA OPEN				ACC0238	3 900 Kč
HOSHI		Měkká opěrka hlavy, výplň z třešňových pecek		ACC0395	2 680 Kč
NUVOLA, NUVOLA OPEN				ACC0240	2 680 Kč
NUVOLA, NUVOLA OPEN		Opěrka hlavy, topol africký (Ayous)		ACC0243	3 900 Kč

VÍŘIVKY

Určeno pro		Popis	Typ	Cena
			Kód	
MAWI SPA		Kartušový filtr	ACC0389	2 190 Kč
MY SPA 215, MY SPA 216/165, MY SPA 228		Kartušový filtr	ACC0266	2 190 Kč
ESCAPE 18-19-21		Kartušový filtr	ACC0458	2 510 Kč
ESCAPE 20		Kartušový filtr	ACC0459	1 100 Kč
Pro všechny vířivky		MySpa Care. Kompletní sada pro péči a údržbu vířivky (obsahuje CleanFilterPool, WashPool, NoAlgae, NoFoam, pH-Down, WaterTester)	ACC0100	5 600 Kč
Pro všechny vířivky		CleanFilterPool I 1L Prostředek na čištění filtrů	ACC0093	1 100 Kč
Pro všechny vířivky		WashPool Čisticí prostředek na čištění okraje a skořepiny vířivky	ACC0090	980 Kč
Pro všechny vířivky		NoAlgae I 1L Přípravek proti řasám	ACC0087	1 100 Kč
Pro všechny vířivky		NoFoam I 1L Přípravek proti pění	ACC0088	1 100 Kč
Pro všechny vířivky		NoKal Produkt pro snížení tvorby vodního kamene	ACC0086	1 220 Kč
Pro všechny vířivky		pH-Down I 1L Přípravek pro snížení pH	ACC0094	980 Kč
Pro všechny vířivky		pH-Up I 1L Přípravek pro zvýšení pH	ACC0095	980 Kč
Pro všechny vířivky		ClorPool I 1kg Granulovaný dezinfekční přípravek na bázi chlóru	ACC0092	1 220 Kč
Pro všechny vířivky		WaterTester Tester pro kontrolu pH a hladiny chloru	ACC0098	2 560 Kč

VŠEOBECNÉ OBCHODNÍ PODMÍNKY

RONAL BATHROOMS S.R.O. IČ: 287 62 860

sídlm Popovická 1123, Valdické Předměstí, 506 01 Jičín, spisová značka C 26089 vedená u Krajského soudu v Hradci Králové pro dodávky zboží vydané v souladu s ustanovením § 1751 občanského zákoníku, č. 89/2012 Sb., v platném znění, ke zjednodušení praxe uzavírání kupních smluv o dodávkách sanitární techniky pod značkou RONAL Bathrooms s.r.o., wellness sortimentu pod značkou Glass1989 S.r.l. a koupelňového nábytku a van pod značkou Karol Italia S.r.l. (dále jen „zboží“), ve znění platném od 1.1.2026.

I. I. Uzavření smlouvy

- 1.1 Realizace obchodních závazkových vztahů smluvních stran probíhá na základě rámcové kupní smlouvy, pokud je mezi smluvními stranami uzavřena, a dále na základě jednotlivých kupních smluv (dále jen „smlouvy“), uzavřených v písemné formě, jež jsou tvořeny následujícími smluvními dokumenty:
 - 1.1.1 objednávkou kupujícího (kupující dále v textu též označován jako „odběratel“), jejíž součástí jsou údaje o množství/počtu kusů, druhu a typu zboží, jakož i o místě a termínu jeho dodání,
 - 1.1.2 potvrzení objednavky prodávajícím (prodávající dále v textu též označován jako „dodavatel“), včetně určení ceny dle čl. III těchto Všeobecných obchodních podmínek.
- 1.2 Pro vznik smlouvy je rozhodující výlučně písemné potvrzení odběratelevo objednávky dodatelem. Dodavatel je povinen vyříditi objednávku odběratele v rozsahu 100 % potvrzeného zboží.
- 1.3 Dodavatel potvrdí písemně objednávku do dvou pracovních dnů od doručení řádné a úplné vspecifikované objednávky – na tzv. potvrzení zakázky, nestanoví-li rámcová kupní smlouva jinak.
- 1.4 Tyto Všeobecné obchodní podmínky (dále též jen „VOP“) jsou nedílnou součástí každé kupní smlouvy uzavřené mezi prodávajícím a kupujícím. VOP upravují práva a povinnosti smluvních stran, pokud nejsou mezi smluvními stranami v kupní smlouvě upraveny jinak. Odchylná ujednání v kupní smlouvě nebo objednávce kupujícího potvrzené prodávajícím mají přednost před zněním těchto VOP. Kupní smlouva se řídí ustanovením § 2079 a násl. občanského zákoníku.
- 1.5 Uzavřením kupní smlouvy vyjadřuje kupující svůj souhlas s těmito obchodními podmínkami a VOP jsou uzavřením kupní smlouvy ze strany kupujícího přijaty. Tyto VOP jsou závazné i pro všechny případné kupní smlouvy uzavřené mezi prodávajícím a kupujícím ušně.
- 1.6 Jakékoli případné změny nebo doplňky smlouvy či odchylná ujednání od těchto Všeobecných obchodních podmínek musí být sjednány písemně.

II. Dodávka

- 2.1 Pokud není v rámcové kupní smlouvě nebo kupní smlouvě mezi kupujícím a prodávajícím sjednáno výslovně jinak, jsou veškeré vnitrostátní zásilky zasílány s dodací podmínkou CPT/ dopravné placeno do místa odběru (dle INCOTERMS, 2020). Místo odběru zboží (dále též jen „místo určení“) je stanoveno dle potvrzení objednávky. Dopravu do místa určení zajišťuje dodavatel. Náklady na dopravu nese dodavatel. Nebezpečí škody na zboží a její nahodilé zkazy přechází na odběratele okamžikem dodání/převzetí v místě určení.
- 2.2 Dodavatel zajišťi, aby smluvní přepravce na své náklady pojištil zboží na cestě proti všem obvyklým rizikům.
- 2.3 Dílčí dodávky jsou přípustné.
- 2.4 Dodací lhůta je dodržena, jestliže zboží je doručeno do konce následujícího týdne po termínu uvedeném na potvrzení objednávky/zakázky, a před jejím uplynutím předsedá dodávky opustil závod dodavatele. Prodláždící dodá kupujícímu zboží v množství, jakosti a provedení dle uzavřené kupní smlouvy. Dokladem prokazujícím dodání zboží je odběratelem potvrzené převzetí v přepravním listu dopravce nebo potvrzený dodací list v případě osobního odběru. V případě, že je zboží kupujícímu dodáno prostřednictvím dopravce, je zboží dodáno okamžikem jeho odevzdání prvním dopravci k přepravě pro kupujícího.
- 2.5 Dodací lhůta stanovená v potvrzené objednávce se přiměřeně prodlužuje o dobu, po kterou nastanou okolnosti vyšší moci, tedy nepředvídatelné nebo neodvratitelné události či překážky, které nastanou nezávisle na vůli smluvních stran a které prodávajícímu brání v řádném plnění smlouvy a dodržení dodacího termínu. Pro účely těchto VOP a kupní smlouvy se za vyšší moc považují zejména stávka, vyluka, živelné pohromy a přírodní katastrofy, válečné konflikty, embargo, epidemie a pandemie, jakož i opatření státních orgánů přijatá za účelem ochrany zdraví před epidemií nebo pandemií, provozní poruchy nezávislé na vůli prodávajícího, prodlení s dodávkou výchozího materiálu nezpůsobené prodávajícím, antidumpingová opatření a události podobného charakteru nezávislé na vůli stran. Tuto plati i tehdy, pokud okolnosti vyšší moci nastaly v subdodávce prodávajícího a v důsledku toho není prodávající schopen splnit svůj závazek včas. O vzniku vyšší moci, která má vliv na nedodržení termínu dodání, je prodávající povinen kupujícího bez zbytečného odkladu informovat písemně, e-mailem nebo faxem s předpokládaným novým termínem plnění.
- 2.6 Dodací lhůta se prodlužuje o období, po které je kupující v prodlení s poskytnutím součinnosti při převzetí zboží. Dodací lhůta se dále přiměřeně prodlužuje v případě, kdy kupující vznesl požadavky na změnu podmínek smlouvy.
- 2.7 Dojde-li na straně dodavatele k prodlení dodávk delšímu než 1 měsíc, je odběratel oprávněn po písemné výzvě, kterou byla dodavatel poskytnuta dodatečně lhůta k plnění nejméně 14 dnů s upozorněním na možnost odstoupení od smlouvy, od kupní smlouvy odstoupit. Není-li stanoveno jinak, týká se odstoupení od smlouvy, která byla dodatelem částečně plněna, jen nedodaného zboží.
- 2.8 Dodavatel není v prodlení s plněním, pokud k opoždění dodávk došlo proto, že odběratel nepředal dodavatel potřebné podklady, souhlas apod., které má obstarat odběratel, ať již zcela nebo částečně.
- 2.9 V případě způsobilé zásilky v důsledku okolností na straně odběratele (včetně jeho žádosti), přechází na něj nebezpečí škody na zboží a její nahodilé zkazy od dne připravenosti zásilky k odeslání dodatelem. Odběratel je povinen uhraditi dodavatel skladovací náklady ve výši 1 % účelntí hodnoty za každý měsíc a jeho případné pojištění.

III. Kupní cena

- 3.1 Ceny zboží jsou stanoveny dle aktuálního ceníku zboží dodavatele, který je dostupný na: https://www.ronalbathrooms.com/cs_CZ/ke-stazeni?group_pricelist Není-li výslovně sjednáno jinak, jsou ceny stanoveny v Kč.
- 3.2 Cena zboží bude uvedena v potvrzení objednávky.
- 3.3 K cenám se připočítává daň z přidané hodnoty (DPH) v aktuální zákonné výši.

IV. Platební podmínky

- 4.1 Po každé dodávce zboží (kompletní i dílčí) vystaví dodavatel řádný daňový doklad (fakturu), kterou zašle odběrateli poštou, mailem, faxem nebo jí předá společně s dodávkou zboží.
- 4.2 Dodavatel je oprávněn požadovat před dodávkou zaplacení zálohy až do výše 100 % ceny zboží.
- 4.3 Odběratel není oprávněn vrátit fakturu nebo pozastavit její platbu pro závadu v jejím obsahu nebo formě, ale je povinen bez zbytečného odkladu informovat o závadě dodavatele, který provede bezodkladně opravu faktury.
- 4.4 Faktury dodavatele jsou splatné ve lhůtě stanovené rámcovou kupní smlouvou uzavřenou mezi dodatelem a příslušným odběratelem. V případě, že taková rámcová smlouva není uzavřena, činí lhůta splatnosti 14 dnů ode dne vystavení faktury.
- 4.5 Dodavatel si vyhrazuje právo rozhodnout o přijetí platby šekem nebo směnku. V takovém případě jsou platby považovány za splněné teprve jejich proplacením. Diskontní výlohy s tím spojené jdou k vůli odběratele.
- 4.6 V případě plateb ve výši 100 % ceny zboží před dodáním nebo při dodání může dodavatel odběrateli poskytnout slevu ve výši dle rámcové smlouvy nebo individuálního ujednání s tímto zboží (bez DPH).
- 4.7 Pro případ prodlužení kupujícího s úhradou kupní ceny nebo její části je prodávající oprávněn vyúčtovat kupujícímu smluvní pokutu ve výši 0,05 % z dužné částky za každý započatý den prodlení. Uplatněním smluvní pokuty není dotčen nárok prodávajícího na náhradu škody a na úhradu zákonných úroků z prodlení.
- 4.8 V případě prodlení s úhradou faktury trvajícím déle než 15 dnů po dni splatnosti je dodavatel oprávněn odstoupit od kupní smlouvy a požadovat vrácení dodaného zboží do sídla dodavatele na náklady odběratele. Tim není dotčeno jeho právo na náhradu škody.

V. Odpovědnost za škodu na zboží, výhrada vlastnictví

- 5.1 Vlastnictví ke zboží přechází na kupujícího teprve okamžikem úplného a řádného zaplacení kupní ceny včetně DPH. Zboží zůstává až do úplného zaplacení všech finančních závazků kupujícího ve vztahu k prodávajícímu ve vlastnictví prodávajícího.
- 5.2 Prodláždící je oprávněn po dobu trvání výhrady vlastnictví za účasti oprávněného zástupce kupujícího kontrolovat, jak je zboží užíváno a udržováno. Kupující je povinen kontrolu prodávajícímu umožnit a strpět a poskytnout k ní potřebnou součinnost.
- 5.3 V případě, že kupující ani přes písemnou výzvu prodávajícího nezaplati kupní cenu nebo nevyrovná jakékoli finanční závazky vyplývající z kupní smlouvy (např. sjednané smluvní pokuty apod.), má prodávající právo na vrácení (vydání) zboží a kupující je povinen na výzvu prodávajícího zboží vydat a poskytnout k vydání veškerou součinnost.
- 5.4 Nebezpečí škody na zboží přechází na kupujícího okamžikem převzetí zboží od prodávajícího nebo okamžikem předání zboží prodávajícím přepravci.
- 5.5 Škoda na zboží, která vznikla po přechodu jejího nebezpečí na kupujícího, nemá vliv na povinnost kupujícího zaplatiti prodávajícímu kupní cenu.
- 5.6 Platby šekem nebo smenkou jsou splněné teprve jejich proplacením.

VI. Záruka a ručení

- 6.1 Dodavatel poskytuje odběrateli záruku na jakost zboží v délce 5 let na sortiment značky RONAL Bathrooms s.r.o., a v délce 2 roky na sortiment značek Glass1989 S.r.l. a Karol Italia S.r.l. počínaje dnem dodání zboží.
- 6.2 Záruka se vztahuje na materiálové a výrobní vady. Při odevzdání zákazníkovi mu odběratel vystaví záruční list. Záruka se nevztahuje mimo jiné zejména na vady způsobené nedodržením postupů daných montážním či jiným obdobným návodem nebo neodbornou montáží, ledaže by montážní práce provedl servisní technik dodavatele. Záruka se rovněž nevztahuje na případy, pokud je výrobek používán/provozován v rozporu s účelem použití a/nebo nesprávným způsobem čištění.
- 6.3 Podmínky prodloužené záruky v délce 5 let na sortiment značky RONAL Bathrooms s.r.o.: V rámci prodloužené záruky nárok rámcem 24 měsíců od data zakoupení má výrobce výlučně právo volby způsobu řešení reklamace a to tímto způsoby:
 - opravou vady
 - výměnou vadných dílů
 - finančním plněním v odpovídajícím rozsahu a důležitosti předmětné vady.

Podmínkou vzniku nároku na prodlouženou záruku je, že instalace sprchového koutu je provedena v souladu s montážním návodem. Tato záruka nepodléhá povinnostem vyplývajícím z Občanského zákoníku, řídí se současnou podobou Všeobecných obchodních podmínek společnosti RONAL Bathrooms s.r.o. Rozhodnutí výrobce o způsobu řešení reklamace je pro stranu závazné.

- 6.2 Odpovědnost dodavatele za vady, na něž se vztahuje záruka za jakost, dále nevzniká např. tehdy, jestliže vady byly způsobeny po přechodu nebezpečí škody na zboží vnějšími událostmi a nezpůsobil je dodavatel nebo osoby, s jejichž pomocí dodavatel plnil svůj závazek.
- 6.3 Vady zjistitelné při přijímce zboží je odběratel povinen reklamovat písemně ihned u přepravce zboží zápisem do přepravního listu s poznámkou „převzato s výhradou“ (kopii poslat dodavatel), nejde však do 3 dnů ode dne dodání zboží (rozhodující je den doručení písemné reklamace). Je-li zboží evidentně poškozeno, má odběratel právo zboží nepřevzít. Vady, které nemohly být zjištěny při přijímce zboží a na které se vztahuje záruka na jakost zboží, je odběratel povinen reklamovat u dodavatele písemně a bezodkladně po jejich zjištění, nejpozději v poslední den záruční lhůty. Dodavatel má k posouzení vady lhůtu 15 dnů ode dne jejího oznámení odběratelem, k vyřízení reklamace pak 30 dnů od oznámení.
- 6.4 Kupující je povinen vady uplatnit bez zbytečného odkladu po jejich zjištění písemným oznámením o reklamaci prodávajícímu, a to dopisem kupujícího doručným prodávajícímu na adresu sídla, popřípadě elektronickou poštou na e-mail prodávajícího: reklamacie.bathrooms.cz@ronalgroup.com nebo sales.bathrooms.cz@ronalgroup.com V uplatnění reklamace je kupující povinen uvést podrobný popis vady zboží a toho, jak se vada projevuje; podle povahy vady je kupující povinen doplnit též fotodokumentaci apod. V písemné reklamaci je kupující povinen uvést číslo faktury a datum dodání zboží. V rámci reklamace vad zboží je odběratel oprávněn:
 - 6.4.1 požadovat odstranění vad opravou zboží, jestliže jsou vady opravitelné, nebo
 - 6.4.2 dodáním chybějícího zboží, nebo
 - 6.4.3 požadovat přiměřenou slevu z kupní ceny.
- 6.4.4 Jestliže se ukáže, že vady zboží jsou neopravitelné, nebo že s jejich opravou by byly spojeny nepřiměřené náklady, může odběratel požadovat dodání náhradního zboží, požadá-li to dodavatele bez zbytečného odkladu poté, co mu dodavatel oznámil tuto skutečnost. Neodstraní-li dodavatel vady zboží v přiměřené dodatečné lhůtě nebo oznámí-li před jejím uplynutím, že vady neodstraní, může odběratel požadovat výměnu vadného zboží za bezvadné nebo požadovat slevu z kupní ceny.
- 6.5 Již uplatnění nárok nemůže odběratel měnit bez souhlasu dodavatele.
- 6.6 Odběratel není oprávněn souběžně s nároky z odpovědnosti za vady zboží uplatňovat i nároky na náhradu škody a jakýchkoli případných nároků se tímto výslovně vzdává.
- 6.7 Sjednává se, že oprávnění k uplatnění nároků vůči dodavateli z titulu vady zboží má výlučně odběratel.
- 6.8 V případě náhradní dodávk zboží nebo náhradních dílů je odběratel povinen vrátit dodavatelé původně dodané zboží a/nebo díly.
- 6.9 Dodavatel není povinen plnit vůči odběrateli z titulu vady zboží, pokud odběratel opomene řádné a včas uplatnit právo regrese proti třetí osobě (úřední záznam přepravce, potvrzení o nesprávném množství apod.).
- 6.10 Povinnost dodavatele plnit z důvodu vady zboží zaniká v případě, že v průběhu záruční lhůty byly odběratelem nebo třetí osobou použity jiné náhradní díly než dodané dodatelem nebo provedeny zákrky jinou osobou než dodatelem, resp. jeho servisním technikem.

VII. Okolnosti vylučující odpovědnost

- 7.1 Dojde-li k okolnostem vyšší moci (viz bod 2.5 těchto VOP), které nelze v době uzavření kupní smlouvy předvídat a které způsobí odběrateli překážku v plnění jeho smluvních povinností, je dodavatel oprávněn posunout lhůtu plnění o dobu, po kterou tato překážka trvala.
- 7.2 V případech, že je dána některá z okolností vylučujících odpovědnost, je dodavatel oprávněn ještě před svým plněním odstoupit od smlouvy, aňž by odběratel vznikl nárok na náhradu škody.
- 7.3 Odběratel může od dodavatele požadovat vyjádření, zda od smlouvy odstoupí nebo zda bude plnit v přiměřené náhradní dodací lhůtě. Pokud se dodavatel bezodkladně nevyjádří, má odběratel právo od smlouvy odstoupit. Dílčí plnění, které bylo do té doby uskutečněno, nemůže odběratel odmítnout.

VIII. Právo na odstoupení

- 8.1 Podmínkou splnění dodávk zboží je solventnost odběratele. V případě důvodných pochybností o splnění platebních povinností odběratele, zejména v důsledku prodlení s úhradou předcházejících faktur, s úhradou zálohové faktury apod., je dodavatel oprávněn od smlouvy odstoupit. Tim není dotčeno jeho právo na náhradu škody.
- 8.2 Dodavatel je též oprávněn zjistit si informace o solventnosti odběratele a požadovat prodloužení bankovních záruk.
- 8.3 Dodavatel je též oprávněn od smlouvy odstoupit v případě, pokud Odběratel byl v prodlení s úhradou kupní ceny nebo její části u jakékoliv jednotlivé kupní smlouvy po dobu delší než 15 dnů a odběratel pak, pokud by zboží nebylo dodatelem dodáno ve sjednaném termínu ani na základě dodatečné výzvy k plnění. Dodavatel je oprávněn odstoupit i v dalších případech předvídaných zákonem. Odběratel je v takovém případě povinen předmět dodávk (zboží) bezodkladně na své náklady dodavatelé vrátit.
- 8.4 Odběratel je oprávněn od smlouvy odstoupit v případě, že dodavatel nesplní dodávk podle jim potvrzené objednávky, a to ani v přiměřené náhradní lhůtě (dané druhým nebo třetím Potvrzením zakázky), kterou mu odběratel poskytl a pokud současně se stanovením přiměřené náhradní lhůty odběratel dodavatele písemně upozornil na to, že v případě nedodržení ani náhradní lhůty od smlouvy odstoupí.
- 8.5 Pro případ odstoupení odběratele z důvodu dle odst. 8.4 jsou smluvní strany povinny si bezodkladně vrátit do té doby přijatá plnění. Společně se, že náhradu škody je odběratel oprávněn požadovat pouze v případě, že dodavatel dodávk podle jim potvrzené objednávky nesplnil úmyslně nebo hrubou neobalostí.
- 8.6 Prodláždící i kupující jsou oprávněni od kupní smlouvy odstoupit v případech, že (1) bylo rozhodnuto o úpadku druhé smluvní strany podle insolvenčního zákona, (2) došlo k zamítnutí insolvenčního návrhu proti druhé smluvní straně z důvodu, že jeho majetek nepostačuje k úhradě nákladů insolvenčního řízení, nebo došlo ke zrušení konkursu pro nedostatek majetku, (3) druhá smluvní strana je v likvidaci.
- 8.7 Odstoupení od smlouvy musí být provedeno písemnou formou. Odstoupení od smlouvy je účinné doručením písemného oznámení o odstoupení od smlouvy druhé smluvní straně. V projevu o odstoupení od smlouvy musí být odstoupující stranou specifikován jeho důvod.


IX. Povinnost mlčenlivosti


Strany jsou povinny zachovávat mlčenlivost ohledně všech skutečností, o nichž se dozvěděly při vzájemné spolupráci a které mají charakter obchodního tajemství, nebo o důvěrných informacích či skutečnostech, jejichž sdělení či zjištění třetími osobami by se mohlo nepříznivě dotknout obchodních zájmů nebo dobré pověsti druhé smluvní strany. Povinnost zachování mlčenlivosti trvá za trvání kupní smlouvy i po jejím ukončení.

X. Závěrečné ustanovení

- 10.1 Smluvní vztah z kupních smluv se řídí právním řádem České republiky, zejména občanským zákoníkem, č. 89/2012 Sb., v platném znění.
- 10.2 Těmito Všeobecnými obchodními podmínkami se řídí veškeré kupní smlouvy o dodávce zboží, uzavřené mezi dodatelem a odběratelem. Odchylná ujednání v rámcové kupní smlouvě anebo v jednotlivé kupní smlouvě mají ve smyslu ust. § 1751 odst. 1 občanského zákoníku přednost před těmito Všeobecnými obchodními podmínkami.
- 10.3 Pokud odběratel dále prodá zboží, k němuž se váže výhrada vlastnictví dodavatele, postupuje odběratel svoji pohledávkou vůči třetí osobě z takového dalšího prodeje dodavatelé k zajištění jeho pohledávky. Dlužníky z postupované pohledávky je odběratel povinen oznámit bezodkladně dodavatelé a kdykoliv na žádost dodavatele.
- 10.4 Odběratel nespí předmět dodávk (zboží) zastaví ani poskytnout jako záruku. Splnění této povinnosti po dobu trvání výhrady vlastnictví dodavatele musí odběratel zajišiti i u třetí osoby, které zboží dále prodal, a neprodané o tom informovat dodavatele.
- 10.5 Při nedodržení platebních podmínek, jakož i při protestech smének nebo šeků zanikají práva odběratele na prodej a zpracování zboží, k němuž se váže výhrada vlastnictví dodavatele.
- 10.6 Vylučuje se náhrada následných škod vzniklých odběrateli, zvláště nákladů na zpracování, použití, i náhrada ušlého zboží.
- 10.7 Pokud se po dobu platnosti těchto VOP některé jejich ustanovení stane neplatným nebo nevykonatelným, nemá tato skutečnost vliv na platnost či vykonatelnost ostatních ustanovení VOP.
- 10.8 Smluvní strany se zavazují řešit vzájemné spory dohodou. V případě vzniklých sporů mezi smluvními stranami, které se nepodaří odstranit jedním, bude veškeré soudní spory řešit věcně příslušný soud České republiky podle místní příslušnosti prodávajícího.
- 10.9 Pro doručování listin souvisejících s kupní smlouvou platí, že veškeré listiny budou doručovány na adresu uvedenou ve smlouvě, resp. objednávce nebo na e-mailovou adresu uvedenou ve smlouvě (objednávkě) či jinak sdělenou smluvní stranou popřípadě na adresu sídla uvedenou ve veřejném rejstříku. Pro vyloučení pochybností platí, že v případě odeslání listiny poštou či prostřednictvím jiného doručovatele je listina doručena třetím pracovním dnem ode dne jejího odeslání dopisem uvedeným na adresu druhé smluvní strany uvedené ve smlouvě či adresu sídla uvedenou ve veřejném rejstříku.
- 10.10 Ustanovení VOP jsou nedílnou součástí uzavřené kupní smlouvy. Znění VOP může prodávající měnit či doplňovat, a to zejména při změně technických, provozních, obchodních a organizačních podmínek na jeho straně, či z důvodu změny obecně závazných předpisů. Změnu VOP je prodávající povinen přede dnem nabytí účinnosti změny oznámit kupujícímu písemnou formou. Timto nejsou dotčena práva a povinnosti vzniklá mezi smluvními stranami po dobu účinnosti předchozího znění VOP.

Tyto VOP jsou platné a účinné ode dne 1. 1. 2026 a smluvní strany jsou jimi vázány od okamžiku uzavření kupní smlouvy nebo za trvání kupní smlouvy okamžikem jejich doručení kupujícímu.





KONTAKTY

RONAL Bathrooms s.r.o.

Popovická 1123
CZ - 506 01 JIČÍN

Tel.: +420 / 493 644 644
sales.bathrooms.cz@ronalgroup.com
www.ronalbathrooms.com

Mgr. Hana Moravcová

Obchodní a marketingová ředitelka
Tel.: +420 / 493 644 422
hana.moravcova@ronalgroup.com

Jan Sochor

Vedoucí obchodního oddělení
Tel.: +420 / 493 644 426
jan.sochor@ronalgroup.com

Karel Neckář

Obchodní oddělení
Tel.: +420 / 493 644 420
karel.neckar@ronalgroup.com

Soňa Papayová

Obchodní oddělení
Tel.: +420 / 493 644 425
sona.papayova@ronalgroup.com

Pavčina Zumrová

Obchodní oddělení
Tel.: +420 / 493 644 427
pavlina.zumrova@ronalgroup.com

Marcela Hamšíková

Obchodní oddělení
Tel.: +420 / 493 644 423
marcela.hamsikova@ronalgroup.com

Patrik Hopak

Reklamační oddělení
Tel.: +420 / 493 644 462
reklamace.bathrooms.cz@ronalgroup.com

Patrik Hopak

Zaměření a montáže
Tel.: +420 / 493 644 462
sales.bathrooms.cz@ronalgroup.com

Lukáš Koutský

Projektový manažer
Mobil: +420 / 725 105 984
projects.bathrooms.cz@ronalgroup.com

Filip Odvárko

Specialista na wellness a koupelnový nábytek
Mobil: +420 / 724 941 253
Tel.: +420 / 493 644 417
filip.odvarko@ronalgroup.com

Martin Václav Lorenc

Marketing
Mobil: +420 / 722 980 345
Tel.: +420 / 493 644 421
martin.lorenc@ronalgroup.com

Regionální obchodní zastoupení:

Karel Kakeš | 1

Mobil: +420 / 602 366 459
karel.kakes@ronalgroup.com

Lukáš Koutský | 2

Mobil: +420 / 725 105 984
lukas.koutsky@ronalgroup.com

Ing. Aleš Křelina | 3

Mobil: +420 / 724 162 017
ales.krelina@ronalgroup.com

Jaromír Tezzele | 4

Mobil: +420 / 602 173 397
jaromir.tezzele@ronalgroup.com



RONAL glass[®] 1989 **Karol**
The art of modern bathrooms.

RONAL Bathrooms s.r.o.

Popovická 1123 | CZ - 506 01 JIČÍN

+420 / 493 644 644 | sales.bathrooms.cz@ronalgroup.com

www.ronalbathrooms.com

Platnost od 01.04.2026 do 31.03.2027 | © RONAL Bathrooms - Všechna práva vyhrazena | 02/2026 | 300.PL2026-7.CZ.CZK

Popis a technické údaje v tomto ceníku jsou nezávazné a nelze je považovat za záruku skutečných parametrů výrobků. Odchyly mezi vyobrazeními a výrobky jsou možné. Vzhledem k možnému dalšímu vývoji výrobků si vyhrazujeme právo provádět technické změny nebo vylepšení bez oznámení.

VYSVĚTLIVKY K PIKTOGRAMŮM

GLASS

 EN 12764	Splňuje normu EN 12764	 EN 14516	Splňuje normu EN 14516	 EN 55014	Splňuje normu EN 55014
 ČÁSTEČNĚ ZAPUŠTĚNÁ	Částečně zapaščená instalace	 VOLNĚ STOJÍCÍ	Volně stojící instalace	 KE STĚNĚ	Instalace ke stěně
 DO ROHU	Instalace do rohu	 DO NIKY	Instalace do niky		Obvodové osvětlení
 TOPNÉ TĚLESO	Topné těleso	 DEZINFEKCE	Dezinfekce	 BLUETOOTH	Bluetooth
 WHIRPOOL	Systém Whirpool	 COMBI	Systém Combi (Whirpool + Airpool)	 Skin Sublime	Systém SkinSublime
 Skin Sublime A	Systém SkinSublime + Airpool	 CHROMO TERAPIE	Chromoterapie		Emocionální chromoterapie
 AROMA	Aromaterapie	 PÁRA	Pára	 PŘEPAD	Přepad
 PROTISKLUZOVÝ PVRCH	Protiskluzový povrch	 SMART & QUICK	Rychlá a snadná instalace	 UV	UV Desinfekce
 4	Počet míst	 3	Počet standardních barev		Antibakteriální povrch
 SAFETY GLASS 8 MM	Bezpečnostní sklo, tloušťka skla 8 mm	 AQUA PERLE	Antiplaková úprava Aquaperle	 INOX	Rám z nerezové oceli
 STAND. 2000 MM	Standardní výška	 MAX. 1000 MM	Maximální šířka dveří		Zvláštní rozměry
 SAUNA	Finská sauna	 BIO SAUNA	Biosauna	 IR SAUNA	Infračervená sauna
 VÝROBA NA ZAKÁZKU	Výroba na zakázku	 HAMMAM	Hamмам		Funkční výbava
 SPRCHA A PÁRA	Sprcha a pára		Montáž možná vpravo i vlevo	 CE EN 60335-2-105	Splňuje normu EN 60335-2-105
 SHOWER	Sprcha		Křídlové pantové dveře s otvíráním ven	 RAL	Dostupné i v barvách RAL CLASSIC

VYSVĚTLIVKY K PIKTOGRAMŮM

KAROL



Výška



Hloubka



Délka



5 dřevěných dekorů



27 matných nebo lesklých lakovaných povrchů



Dostupné i v barvách RAL CLASSIC



"BLUM" systém tichého zavírání

MATERIÁLY

AKRYL



Materiál s nespornou kvalitou, který se v koupelnách používá již řadu let. Akryl nabízí odolný, lesklý, bežešvý a snadno udržovatelný povrch. V kombinaci s konstrukcí z polyesteru vyztuženého skelnými vlákny zajišťuje vysokou pevnost a dlouhodobě spolehlivý výkon. Dostupné pro vybrané řady sprchových vaniček a van.

HARDLITE (Solid Surface)



Solid surface je tvořen hydroxidem hliníovým a akrylátovou nebo polyesterovou pryskyřicí. Jedná se o neporézní, hladký a na dotek hedvábný materiál, který nabízí vynikající funkční i estetické vlastnosti.

Dostupné pro vybrané řady van, multifunkčních sprch, umyvadel a umyvadel na desku.

PLYLITE



Kompozitní materiál sestávající z vrstvy hliníku, jádra z vysokohustotního polyuretanu a vnější hliníkové vrstvy opatřené PVC povrchovou úpravou, která umožňuje širokou škálu barev a povrchů.

Dostupné pro vybrané řady sprchových vaniček a multifunkčních sprch.

MINERALITE (Mineralmarmo - litý mramor)



Materiál tvořený kombinací akrylu a minerálních pryskyřic, doplněný o gelcoatovou povrchovou úpravu. Ta určuje výsledný vzhled produktu (hladký nebo strukturovaný povrch) a zároveň jej chrání, čímž zajišťuje odolnost proti opotřebení a stálost v čase.

Dostupné pro vybrané řady van, umyvadel a umyvadel na desku.

ECO-RESIN



Prémiová pryskyřičná povrchová úprava aplikovaná na nosnou vrstvu Plylite. Ruční vrstvení ekologické pryskyřice dodává povrchu originální vzhled a jedinečný strukturovaný efekt.

Dostupné pro vybrané opláštění vířivek.